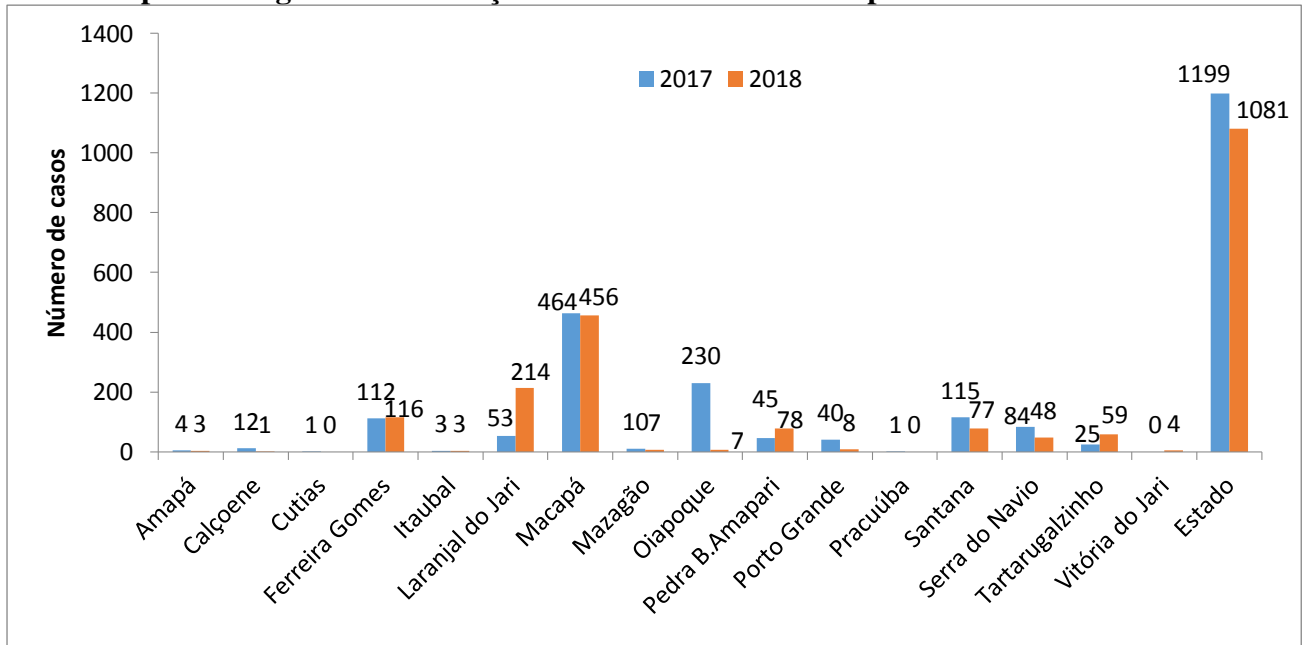


Informe Epidemiológico

Superintendência de Vigilância em Saúde/SVS – Amapá/BR - N°34/2018
Dengue, Chikungunya e Zika – edição 25/2018 – UCZ/NVA/DEVS/SVS

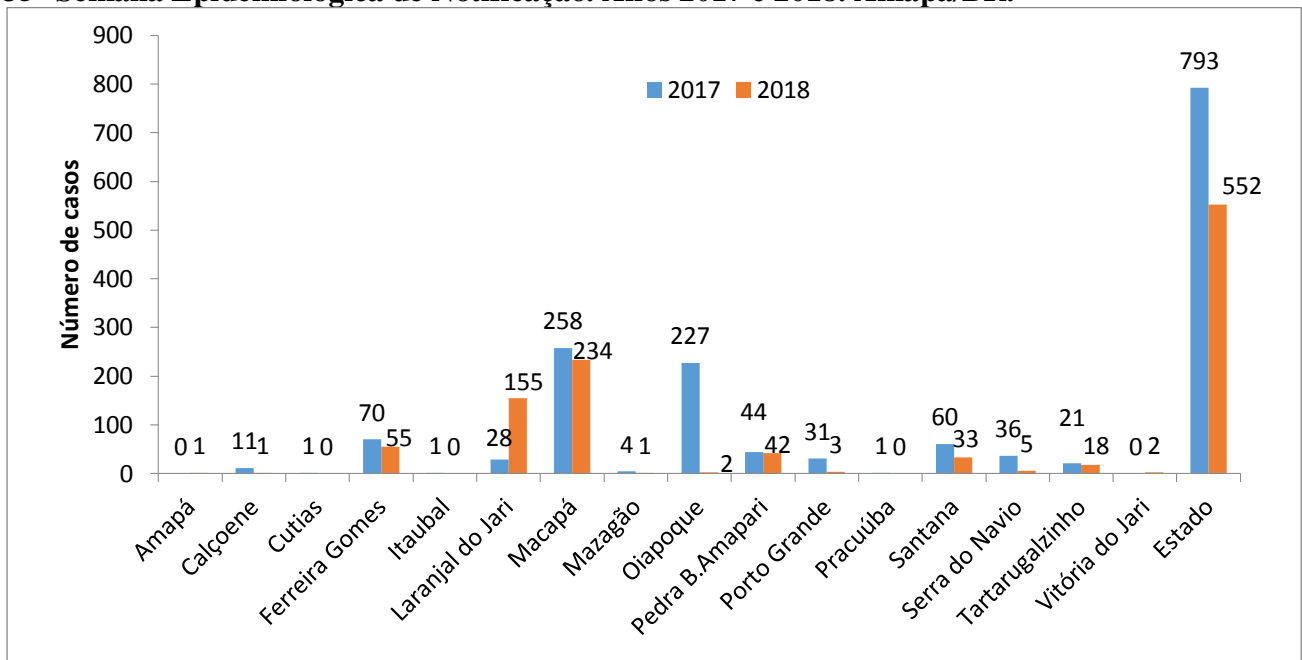
Monitoramento dos casos de Dengue, Chikungunya e Zika vírus no estado do Amapá até a 35ª Semana Epidemiológica. Anos 2017 e 2018. (De 01/01 a 01/09/2018).

Gráfico 1 – Comparativo dos casos suspeitos de Dengue por município de residência até a 35ª Semana Epidemiológica de Notificação. Anos 2017 e 2018. Amapá/BR.



FONTE: SINAN_ONLINE Acessado em 06/09/18 às 09h e 16min. Dados sujeitos a alterações conforme atualização do SINAN.

Gráfico 2 – Comparativo dos casos confirmados de Dengue por município de residência até a 35ª Semana Epidemiológica de Notificação. Anos 2017 e 2018. Amapá/BR.

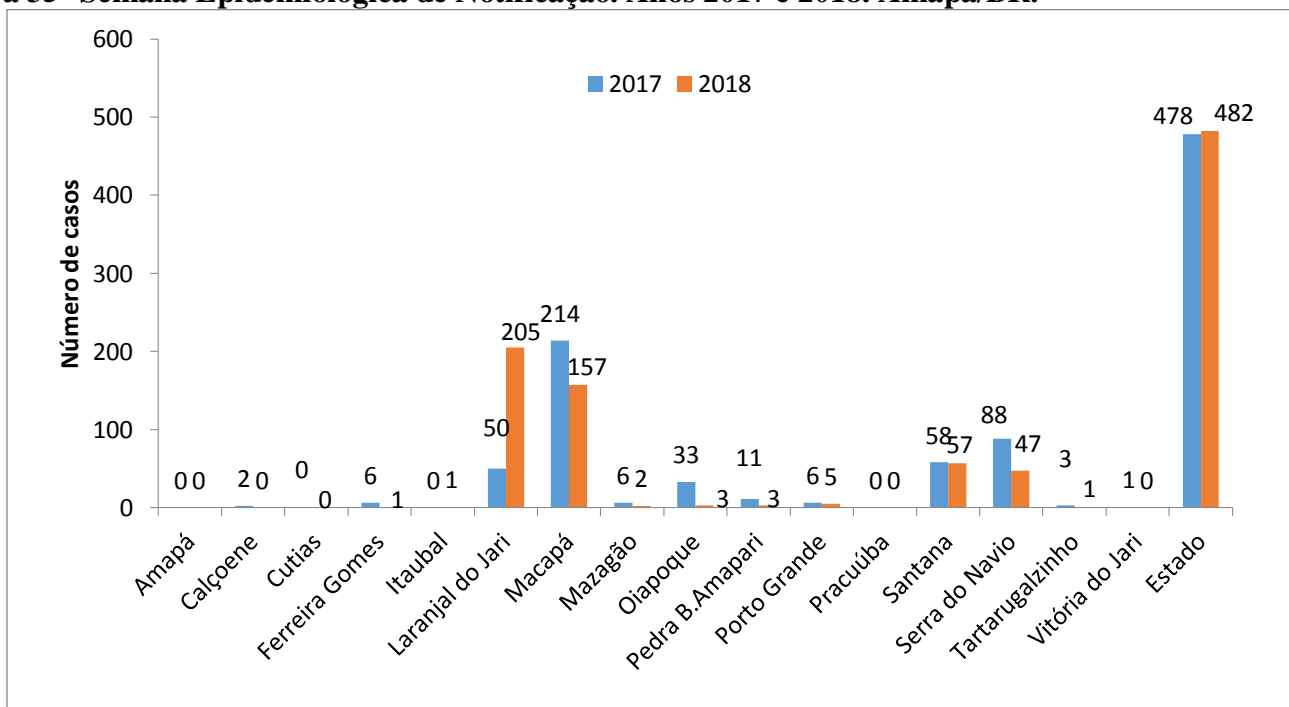


FONTE: SINAN_ONLINE Acessado em 06/09/18 às 09h e 16min. Dados sujeitos a alterações conforme atualização do SINAN.

Informe Epidemiológico

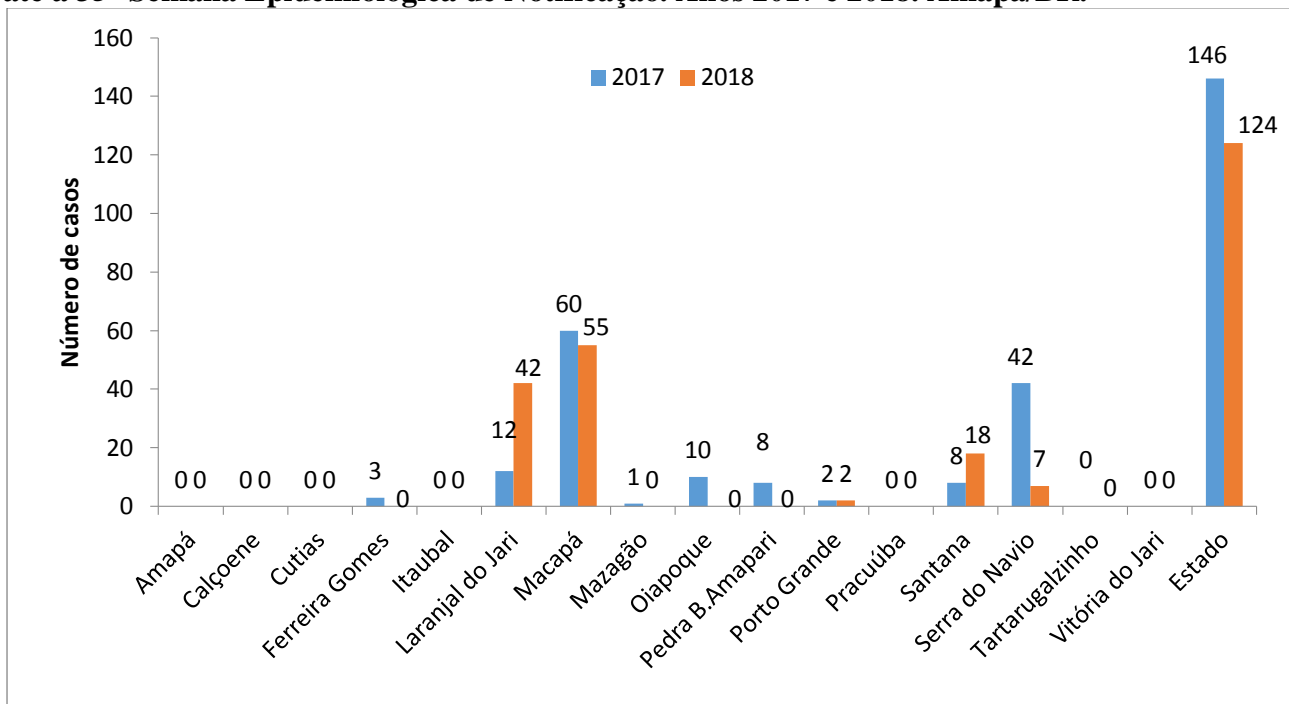
Superintendência de Vigilância em Saúde/SVS – Amapá/BR - N°34/2018
 Dengue, Chikungunya e Zika – edição 25/2018 – UCZ/NVA/DEVS/SVS

Gráfico 3 – Comparativo dos casos suspeitos de Chikungunya por município de residência até a 35ª Semana Epidemiológica de Notificação. Anos 2017 e 2018. Amapá/BR.



FONTE: SINAN_ONLINE Acessado em 06/09/18 às 09h e 16min. Dados sujeitos a alterações conforme atualização do SINAN.

Gráfico 4 – Comparativo dos casos confirmados de Chikungunya por município de residência até a 35ª Semana Epidemiológica de Notificação. Anos 2017 e 2018. Amapá/BR.

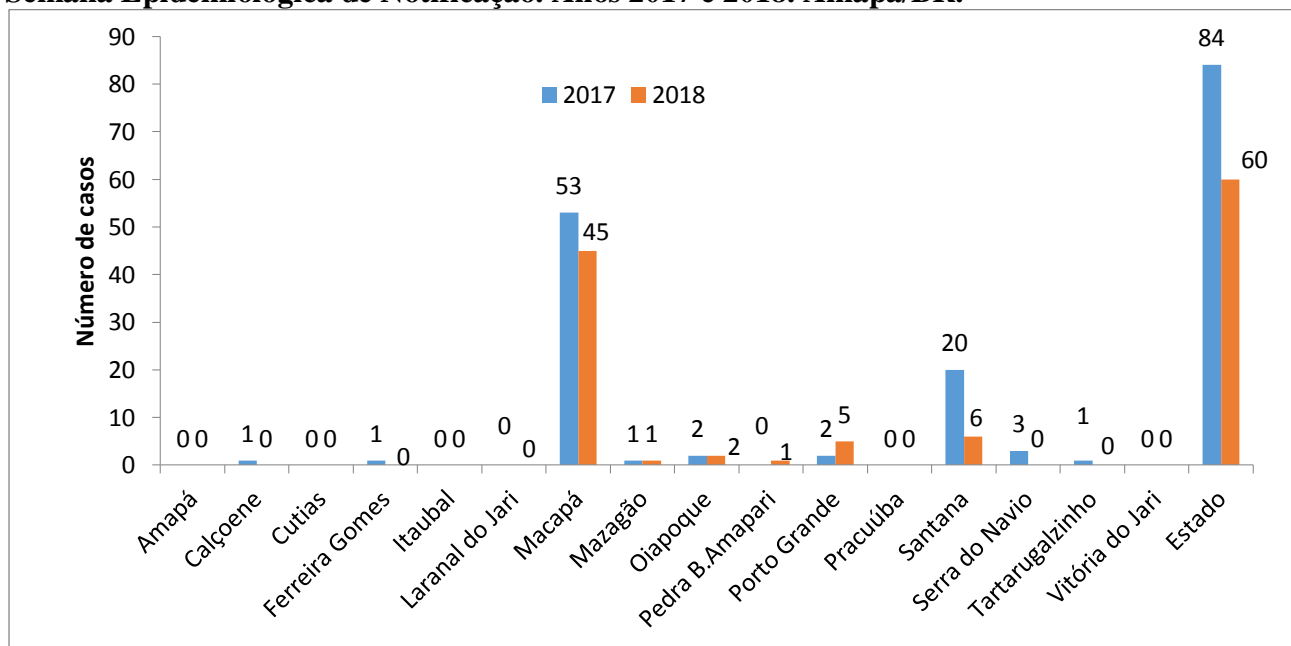


FONTE: SINAN_ONLINE Acessado em 06/09/18 às 09h e 16min. Dados sujeitos a alterações conforme atualização do SINAN.

Informe Epidemiológico

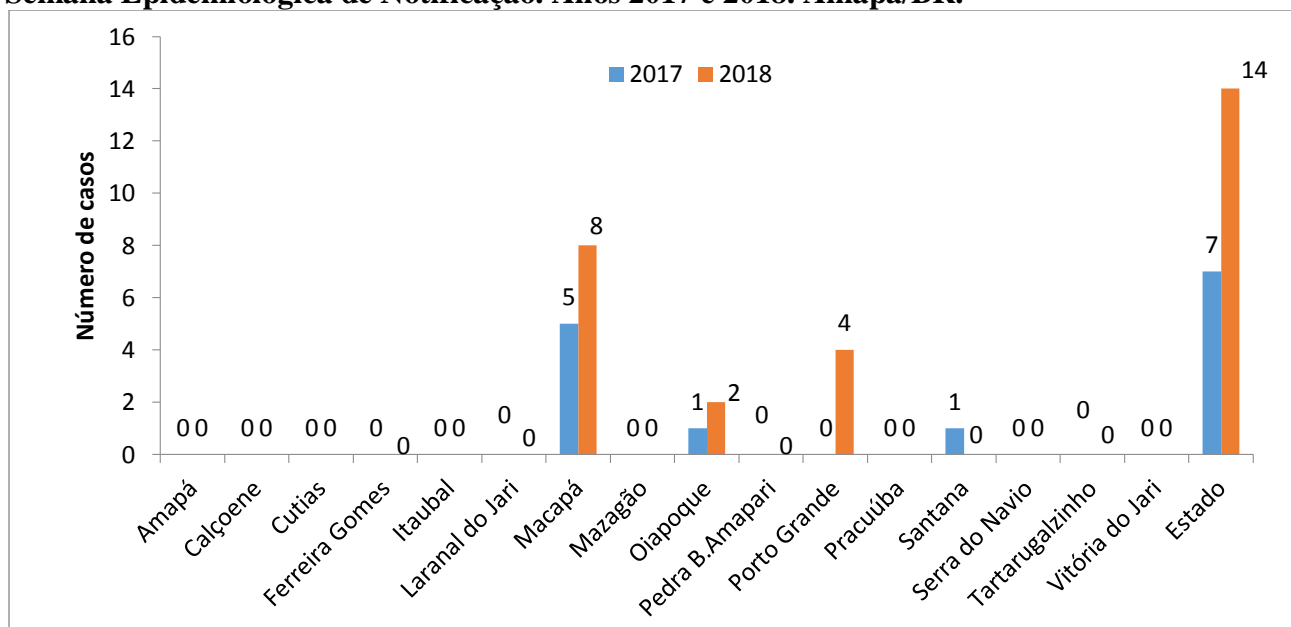
Superintendência de Vigilância em Saúde/SVS – Amapá/BR - N°34/2018
Dengue, Chikungunya e Zika – edição 25/2018 – UCZ/NVA/DEVS/SVS

Gráfico 5 – Comparativo dos casos suspeitos de Zika por município de residência até a 35ª Semana Epidemiológica de Notificação. Anos 2017 e 2018. Amapá/BR.



FONTE: SINAN_NET. Acessado em 03/09/18 às 09h e 16min. Dados sujeitos a alterações conforme atualização do SINAN

Gráfico 6 – Comparativo dos casos confirmados de Zika por município de residência até a 35ª Semana Epidemiológica de Notificação. Anos 2017 e 2018. Amapá/BR.



FONTE: SINAN_NET. Acessado em 03/09/18 às 09h e 16min. Dados sujeitos a alterações conforme atualização do SINAN.

No ano de 2017 foram registrados 12 casos suspeitos de Zika em grávidas e um caso confirmado. Neste ano até o momento têm-se quatro casos suspeitos e um caso positivo em gestante e não há registros de microcefalia associado à Zika no Estado desde o ano de 2015.

Informe Epidemiológico

Superintendência de Vigilância em Saúde/SVS – Amapá/BR - Nº34/2018
Dengue, Chikungunya e Zika – edição 25/2018 – UCZ/NVA/DEVS/SVS

ORGANIZAÇÃO E ELABORAÇÃO

Iracilda Costa da Silva Pinto

Chefe da Unidade de Controle de Zoonoses/GNVA/DEVS/SVS
Enfermeira msc. em Saúde Pública

REVISÃO

Rackel Barroso Monteiro

Gerente do Núcleo de Vigilância Ambiental/DEVS/SVS
Médica Veterinária msc. em Ciências da Saúde

EQUIPE TÉCNICA RESPONSÁVEL PELO COMPONENTE EPIDEMIOLOGIA DA DENGUE/CHIKV E ZIKAV

Berthe Viana Hadad

Médica Veterinária
Resp. pela análise do banco de dados do Sinan_Net e GAL da Zika

Sueli Sarmento Avelar

Técnica de Enfermagem/Administradora/Especialista em Epidemiologia
Resp. pela análise do banco de dados do Sinan_Net e GAL da Dengue e CHIKV

Makson Macedo Ferreira

Biólogo
Resp. pelos informes epidemiológicos - UCZ/GNVA/DEVS/SVS