



# BOLETIM

## Informativo Sarampo Nº 03

Atualizado em 25 de novembro de 2020

Superintendência de Vigilância em Saúde - SVS  
 Diretoria Executiva de Vigilância em Saúde - DEVS  
 Núcleo de Vigilância Epidemiológica - NVE  
 Unidade de Imunobiológicos - UI



AMAPÁ  
 GOVERNO DO ESTADO

### SUMÁRIO

- ◆ Vigilância epidemiológica do sarampo - semana epidemiológica 1 a 47/2020.
- ◆ Coberturas Vacinais das Campanhas contra o Sarampo e Poliomielite até 25/11/2020.

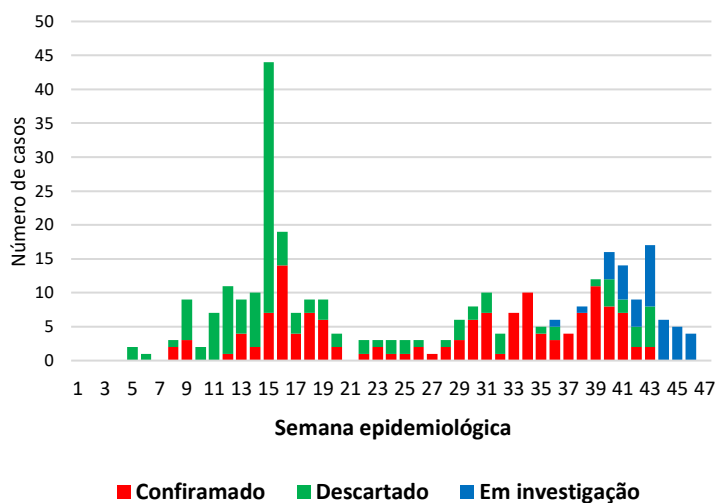
### APRESENTAÇÃO

O Boletim Informativo do Sarampo nº 03 apresenta os dados epidemiológicos até a SE 47, que compreende o período de 29 de dezembro de 2019 a 21 de novembro/2020, bem como dados atualizados das Coberturas Vacinais das campanhas contra o sarampo e poliomielite. Os casos de sarampo apresentaram aumento no número de casos suspeitos e confirmados, no acumulado das SE 45 a 47. Diante deste cenário, foi instalado na Superintendência de Vigilância em Saúde uma Sala de Situação em Saúde de enfrentamento ao Sarampo, composto por representantes de áreas estratégicas: Imunização, Vigilância epidemiológica, Atenção Primária em Saúde, Laboratório, Rede hospitalar e Centro de Informações Estratégicas em Vigilância em Saúde. A Organização Pan-Americana de Saúde e Ministério da Saúde em parceria com o Estado garantiu a contratação de Apoiadores, afim de fortalecer a integração da rede de atenção a saúde e possibilitar a elaboração de estratégias para controlar o surto de sarampo.

### Situação Epidemiológica

Entre as SE 45 e 47 foram notificados 38 casos novos casos suspeitos de sarampo, destes 12 são positivos, 19 estão em investigação e 7 foram descartados. Os dados epidemiológicos do sarampo, referentes as SE 1 a 47 de 2020, mostram que o estado possui um total de 317 casos suspeitos, 145 (45,7%) confirmados, 134 (42,3%) foram descartados e 38 (11,9%) casos permaneceram em investigação (Gráfico 1).

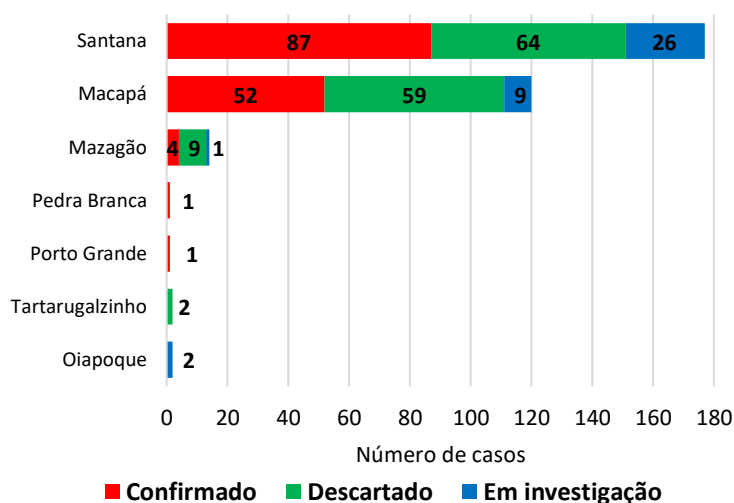
**Gráfico 1.** Casos confirmados de sarampo segundo semana epidemiológica de início do exantema e classificação final, Amapá – SE 1 a 47/2020



Fonte: UVE/NVE/DEVS/SVS. Atualizado em 26/11/2020. Sujeito a alterações.

Dos dezesseis municípios do Estado com notificações de casos suspeitos de sarampo, cinco apresentaram casos confirmados: Santana (87 casos), Macapá (52 casos), Mazagão (4 casos), Porto Grande e Pedra Branca com 1 caso em cada. O município de Tartarugalzinho notificou dois casos, porém foram descartados. Em investigação laboratorial existem um caso de Mazagão e 2 de Oiapoque (Gráfico 2).

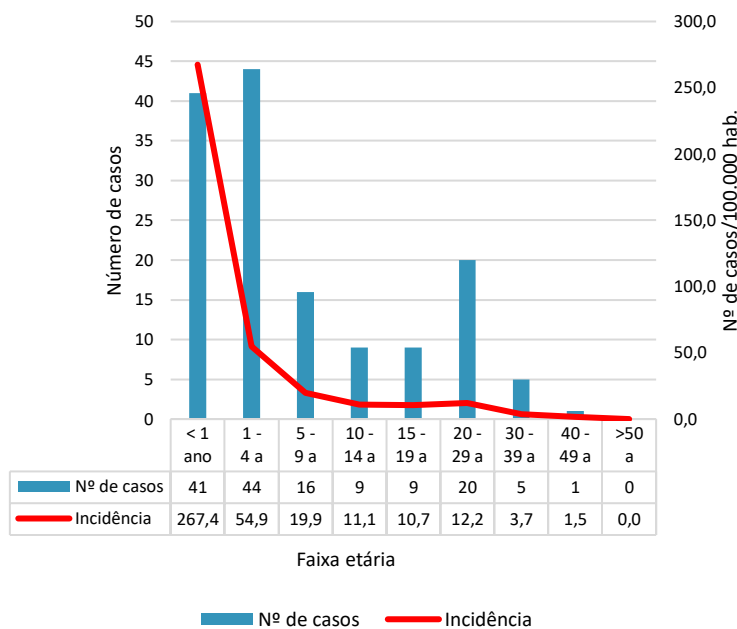
**Gráfico 2.** Número de casos notificados de sarampo por município de residência, segundo classificação final, Amapá – SE 1 a 47/2020



Fonte: UVE/NVE/DEVS/SVS. Atualizado em 25/11/2020. Sujeito a alterações.

Em relação aos casos de sarampo por faixa etária, as maiores incidências compreenderam os menores de 1 ano, seguidos de 1 a 9 anos. Outro público importante foram os de 10 a 29 anos (Gráfico 3).

**Gráfico 3.** Número de casos e incidência de sarampo por faixa etária, Amapá – SE 1 a 47/2020



Fonte: UVE/NVE/DEVS/SVS. Atualizado em 25/11/2020. Sujeito a alterações.

# BOLETIM

## Informativo do Sarampo – nº 03

Dos 144 casos positivos para o sarampo, 55,6% ocorreu no sexo feminino e 90,3% da raça/cor parda. A maioria (77,1%) dos casos tiveram confirmação por critério laboratorial e 100% dos casos evoluíram para cura (Tabela 1).

**Tabela 1.** Número e percentual dos casos confirmados para sarampo segundo sexo, raça/cor, critério de confirmação da doença e classificação final, Amapá, 2020

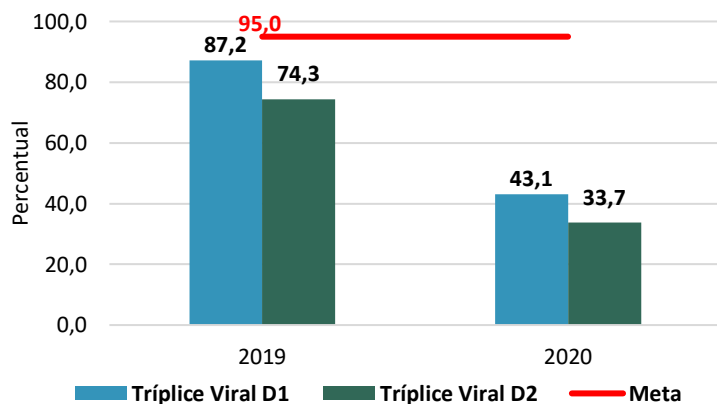
Sexo	Nº	%
Masculino	64	44,4
Feminino	80	55,6
Raça/cor		
Parda	130	90,3
Branca	9	6,3
Preta	1	0,7
Em branco	4	2,7
Critério de confirmação dos casos positivos para sarampo		
Laboratorial	111	77,1
Clínico	28	19,4
Clínico-epidemiológico	5	3,5
Classificação final		
Cura	144	100,0

Fonte: UVE/NVE/DEVS/SVS. Atualizado em 25/11/2020. Sujeito a alterações.

### COBERTURA VACINAL

A cobertura vacinal de rotina da tríplice viral (D1 e D2) não apresentou alterações em comparação ao banco de dados descritos no Boletim Nº 02. Os dados contidos neste boletim foram atualizados em 25/11/2020 (Gráfico 3). Os dados são preliminares, por tanto, sujeitos a alterações nas coberturas vacinais. A meta de vacinação para esse imunobiológico é de 95%.

**Gráfico 3.** Cobertura vacinal de rotina da tríplice viral de rotina (D1 e D2) no estado do Amapá. 2019 a 2020

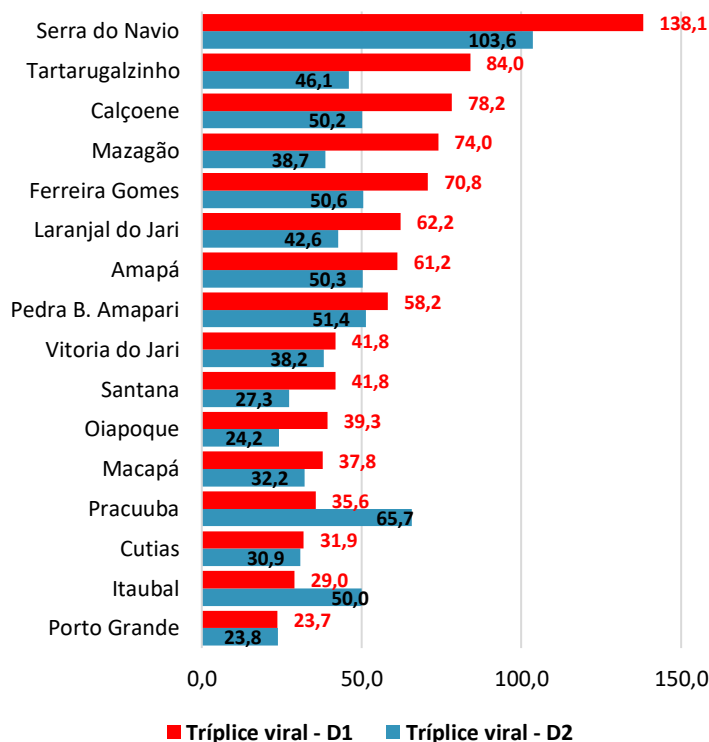


Fonte: SIPNI/DATASUS – UI/NVE/DEVS/SVS-AP.

Nota: Dados atualizado em 25/11/2020, sujeitos a alterações.

A cobertura vacinal (CV) de rotina da tríplice viral (D1 e D2) por município, também não teve alteração nesta nova atualização. O único município que alcançou a meta foi Serra do Navio (D1-138,1% e D2-103,6%) (Gráfico 4).

**Gráfico 4.** Cobertura vacinal de rotina da tríplice viral de rotina (D1 e D2) por município de residência, Amapá, 2020



Fonte: SIPNI/DATASUS – UI/NVE/DEVS/SVS-AP.

Nota: Dados atualizado em 25/11/2020, sujeitos a alterações.

Em relação a campanha nacional contra o sarampo, subiu para três, o número de municípios que conseguiu alcançar a meta de Cobertura Vacinal Nacional até 25/11/2020 - 95%: Calçoene, Itaubal e Macapá (em amarelo na Tabela 2). Os demais municípios apresentaram o alcance da meta em algumas faixas etárias e, o Estado ficou com 65,4%. Vale ressaltar que foi prorrogado o lançamento de dados para registros das doses aplicadas durante a Campanha Nacional de Vacinação contra a Poliomielite e Sarampo, até 20 de dezembro de 2020.

**Tabela 2.** População, doses aplicadas e coberturas vacinais de campanha contra sarampo, segundo município de residência, Amapá 2020\*

Município	20 a 24 anos	25 a 29 anos	30 a 34 anos	35 a 39 anos	40 a 44 anos	45 a 49 anos	Doses aplicadas Total	População total	Cobertura vacinal Total
	CV %	CV %	CV %	CV %	CV %	CV %			
Amapá	93,5	79,0	66,6	93,9	108,8	108,2	2.962	3.340	88,7
Calçoene	104,2	112,5	115,8	131,5	133,2	129,9	4.559	3.819	119,4
Cutias	71,9	56,0	70,4	83,5	73,6	90,7	1.332	1.851	72,0
Ferreira Gomes	40,8	40,6	34,5	44,0	58,2	67,7	1.067	2.392	44,6
Itaubal	102,5	100,3	100,3	115,9	99,6	104,6	1724	1.670	103,2
Laranjal do Jari	59,2	57,3	72,0	71,5	92,7	117,3	13.227	18.052	73,3
Macapá	101,3	101,0	104,5	101,1	102,5	103,2	198.906	194.766	102,1
Mazagão	29,7	30,3	31,2	31,0	32,1	34,0	1.975	6.363	31,0
Oiapoque	8,7	11,7	11,1	10,2	15,9	14,2	1.089	9.486	11,5
Pedra Branca	56,8	47,8	41,7	39,2	32,1	42,3	2.226	4.935	45,1
Porto Grande	38,9	38,2	37,0	35,2	34,2	48,6	2.799	7.311	38,3
Pracuuba	61,2	66,5	70,2	100,5	108,7	131,7	1.235	1.506	82,0
Santana	51,2	44,7	39,7	44,8	53,9	84,3	23.113	46.239	50,0
Serra do Navio	68,8	59,2	60,8	73,6	100,0	102,9	1.404	1.915	73,3
Tartarugalzinho	82,8	90,4	99,7	97,6	98,8	99,8	4.451	4.778	93,2
Vitoria do Jari	12,1	16,2	16,5	24,2	25,0	35,4	998	5.215	19,1
<b>TOTAL</b>	<b>61,5</b>	<b>59,5</b>	<b>60,8</b>	<b>68,6</b>	<b>73,1</b>	<b>82,2</b>	<b>263.067</b>	<b>313.638</b>	<b>65,4</b>

Fonte: Fonte: SIPNI/DATASUS – UI/NVE/DEVS/SVS-AP.

Nota: Dados atualizado em 25/11/2020, sujeitos a alterações.

# BOLETIM

## Informativo do Sarampo – nº 03

Assim como na edição anterior, é apresentado o resultado parcial da campanha contra a poliomielite, realizada concomitante a campanha contra o sarampo. Na **Tabela 4**, está ilustrado o número de doses aplicadas e a cobertura lançada pelos 16 municípios do Estado. O estado do Amapá já **alcançou a meta nacional de =>95%**. Vale ressaltar, que 14 municípios do Estado atingiram a meta de cobertura vacinal ideal (em amarelo na Tabela 2).

**Tabela 2.** Doses aplicadas e coberturas vacinais de campanha contra poliomielite, segundo município de residência, Amapá 2020\*


Município	1 ANO			2 ANOS			3 ANOS			4 ANOS			TOTAL		
	Meta	Doses	CV	Meta	Doses	CV	Meta	Doses	CV	Meta	Doses	CV	Meta	Doses	CV
Serra Do Navio	60	115	191,6	101	85	84,1	107	99	92,5	111	99	89,1	379	398	105,0
Amapá	141	211	149,6	173	189	109,2	182	184	101,1	192	242	126,0	688	826	120,0
Pedra Branca	272	279	102,5	292	290	99,3	294	316	107,4	294	270	91,8	1.152	1.155	100,2
Calçoene	210	326	155,2	229	304	132,7	228	304	133,3	228	375	164,4	895	1309	146,2
Cutias	106	105	99,0	125	128	102,4	129	125	96,9	132	132	100,0	492	490	99,5
Ferreira Gomes	164	126	76,8	145	110	75,8	147	111	75,5	149	114	76,5	605	461	76,2
Itaubal	120	120	100,0	107	107	100,0	113	113	100,0	120	120	100,0	460	460	100,0
Laranjal do Jari	813	850	104,5	929	875	94,1	937	864	92,2	950	917	96,5	3.629	3.506	96,6
Macapá	9.269	9.052	97,6	8.050	7.728	96,0	7.909	7.713	97,5	7.882	7.673	97,3	33.110	32.166	97,1
Mazagão	450	438	97,3	453	434	95,8	464	417	89,8	476	465	97,6	1843	1.754	95,1
Oiapoque	557	402	72,1	548	404	73,7	540	394	72,9	533	481	90,2	2178	1.681	77,1
Porto Grande	395	371	93,9	406	366	90,1	414	481	116,1	421	382	90,7	1636	1.600	97,8
Pracuúba	80	78	97,5	119	101	84,8	121	103	85,1	122	128	104,9	442	410	92,7
Santana	2.188	2.357	107,7	2.112	2.092	99,0	2.114	1.878	88,8	2.133	2.308	108,2	8.547	8.635	101,0
Tartarugalzinho	300	294	98,0	351	356	101,4	357	357	100,0	364	300	82,4	1.372	1.307	95,2
Vitória do Jari	274	2.63	95,9	300	287	95,6	295	283	95,9	295	286	96,9	1.164	1.119	96,1
<b>TOTAL</b>	<b>15.399</b>	<b>15.387</b>	<b>99,9</b>	<b>14.440</b>	<b>13.856</b>	<b>95,9</b>	<b>14.351</b>	<b>13.742</b>	<b>95,7</b>	<b>14.402</b>	<b>14.292</b>	<b>99,2</b>	<b>58.592</b>	<b>57.277</b>	<b>97,6</b>

Fonte: SIPNI/DATASUS – UI/NVE/DEVS/SVS-AP.

Nota: Dados atualizado em 25/11/2020, sujeitos a alterações.

CV: Cobertura Vacinal

### GOTÔMETRO DA CAMPANHA NACIONAL CONTRA POLIOMIELITE, AMAPÁ, 25 DE NOVEMBRO DE 2020



FORNE: SIPNI/DATASUS/MS. Dados atualizados em 25/11/2020

#### EXPEDIENTE

**Superintendência de Vigilância em Saúde:**  
Dorinaldo Barbosa Malafaia.

**Diretoria Executiva de Vigilância em Saúde:**  
Iracilda Costa da Silva Pinto

**Núcleo de Vigilância Epidemiológica:**  
Ivon Cardoso

**Unidade de imunobiológicos:**  
Andrea de Nazaré Marvão Oliveira

**Tabulação e edição:**  
Sílvia Claudia Cunha Maués/OPAS/MS

**Revisão de dados e texto:**  
João Trindade Farias/SVS-AP  
Andrea de Nazaré Marvão Oliveira/SVS-AP  
Helencarla dos Santos Ferreira/OPAS/MS  
Flávia Cardoso/OPAS/MS

**Contatos da Unidade de imunização/SVS**  
Endereço: Rua Sócrates, nº 866 - Renascer  
E-mail: imunizacaoamapa@svs.ap.gov.br