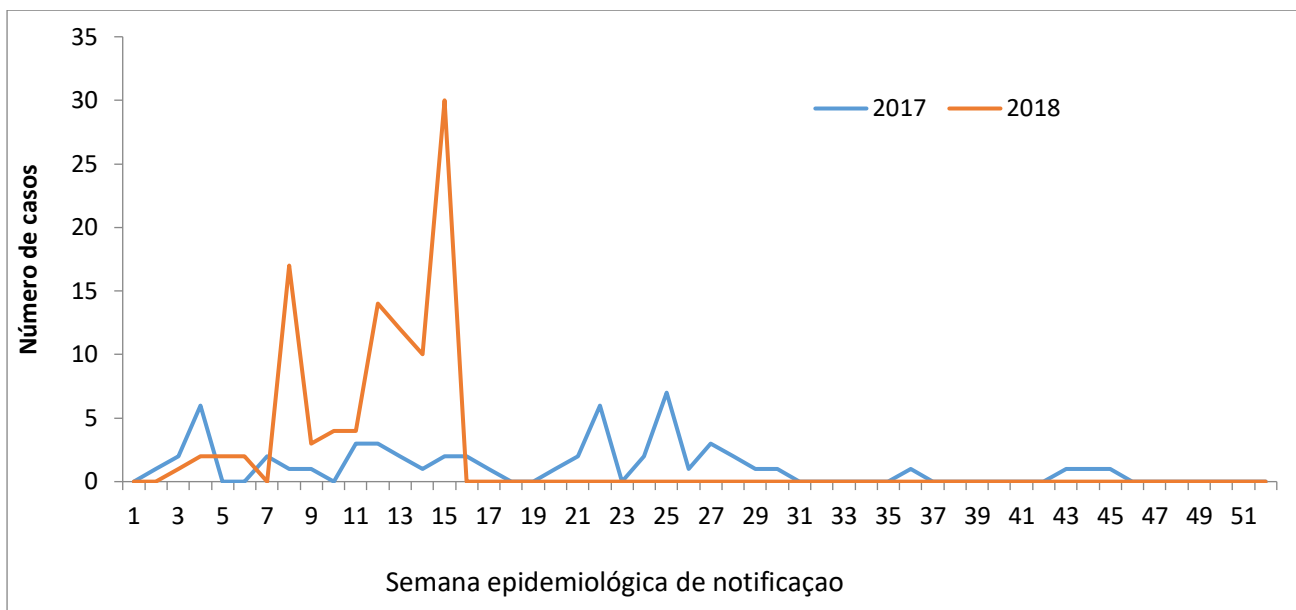


Informe Epidemiológico

Superintendência de Vigilância em Saúde/SVS – Amapá/BR - Nº 14/2018
Dengue, Chikungunya e Zika – edição 14/2018 – UCZ/NVA/DEVS/SVS

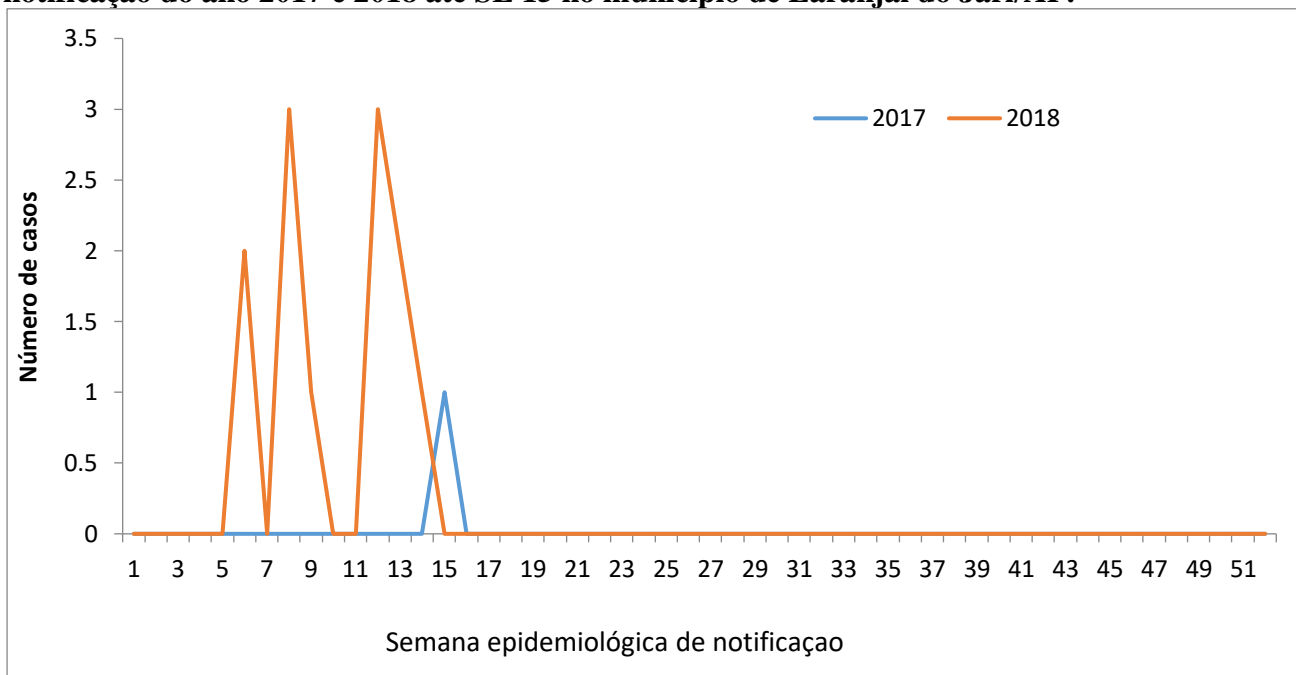
Situação Epidemiológica dos casos de Dengue, Chikungunya e Zika vírus no município de Laranjal do Jari estado do Amapá até a semana epidemiológica 15/2017 e 2018.

Figura 1 – Comparativo dos casos confirmados de Dengue por semana epidemiológica de notificação do ano 2017 e 2018 ate SE 15 no município de Laranjal do Jari/AP.



FONTE: SINAN_ONLINE. Acessado em 16/04/18 às 10h e 33min. Dados sujeitos a alterações conforme atualização do SINAN.

Figura 2 – Comparativo dos casos confirmados de Chikungunya por semana epidemiológica de notificação do ano 2017 e 2018 ate SE 15 no município de Laranjal do Jari/AP.

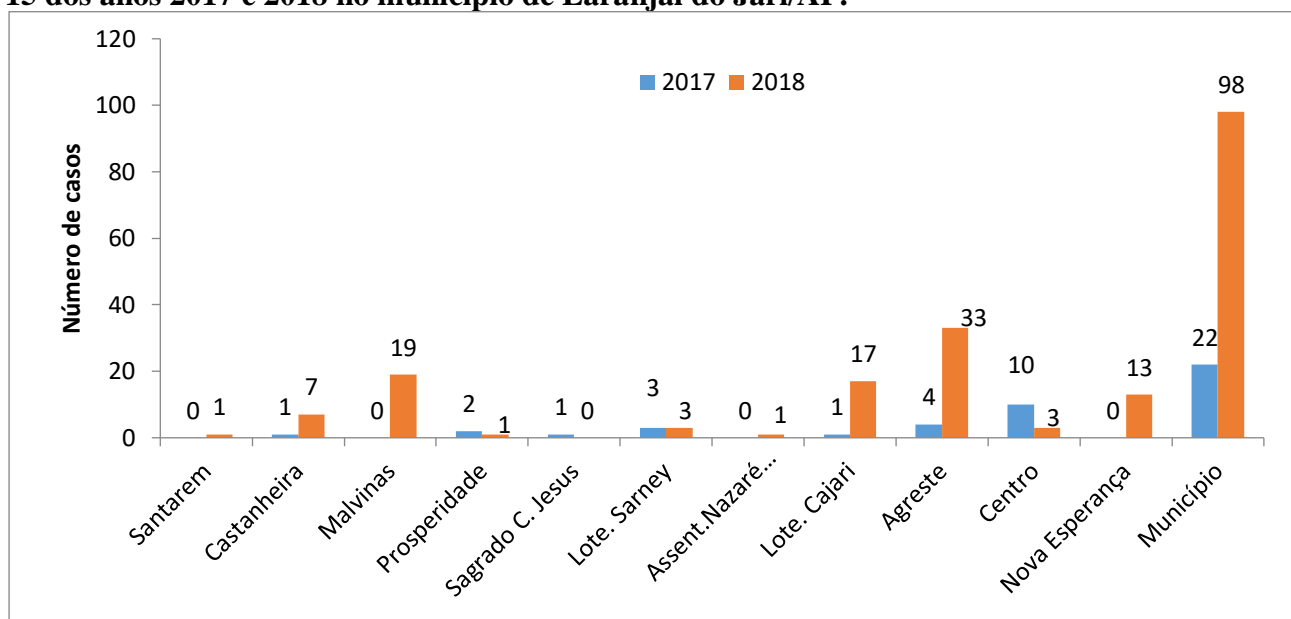


FONTE: SINAN_ONLINE. Acessado em 16/04/18 às 10h e 33min. Dados sujeitos a alterações conforme atualização do SINAN.

Informe Epidemiológico

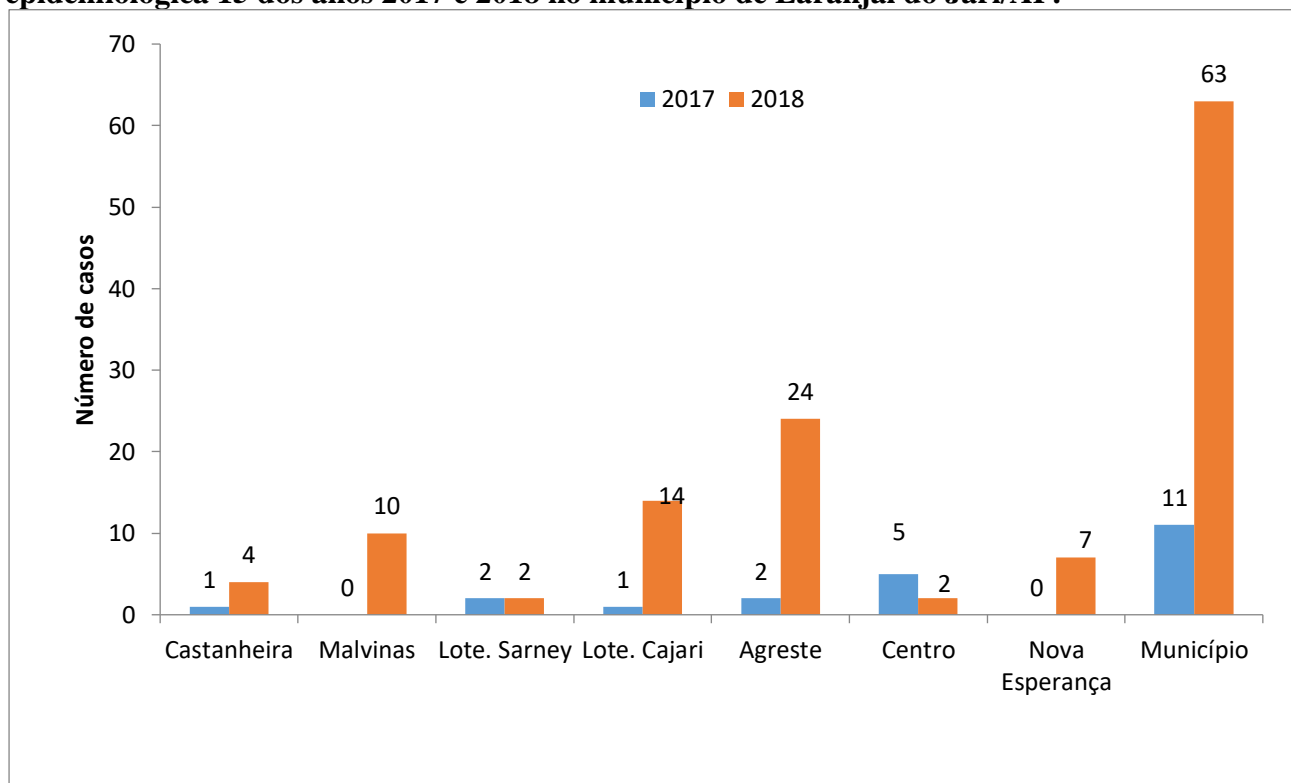
Superintendência de Vigilância em Saúde/SVS – Amapá/BR - Nº 14/2018
Dengue, Chikungunya e Zika – edição 14/2018 – UCZ/NVA/DEVS/SVS

Figura 3 – Comparativo dos casos suspeitos de Dengue por Bairro até a semana epidemiológica 15 dos anos 2017 e 2018 no município de Laranjal do Jari/AP.



FONTE: SINAN_ONLINE. Acessado em 16/04/18 às 10h e 33min. Dados sujeitos a alterações conforme atualização do SINAN.

Figura 4 – Comparativo dos casos confirmados de Dengue por Bairro até a semana epidemiológica 15 dos anos 2017 e 2018 no município de Laranjal do Jari/AP.

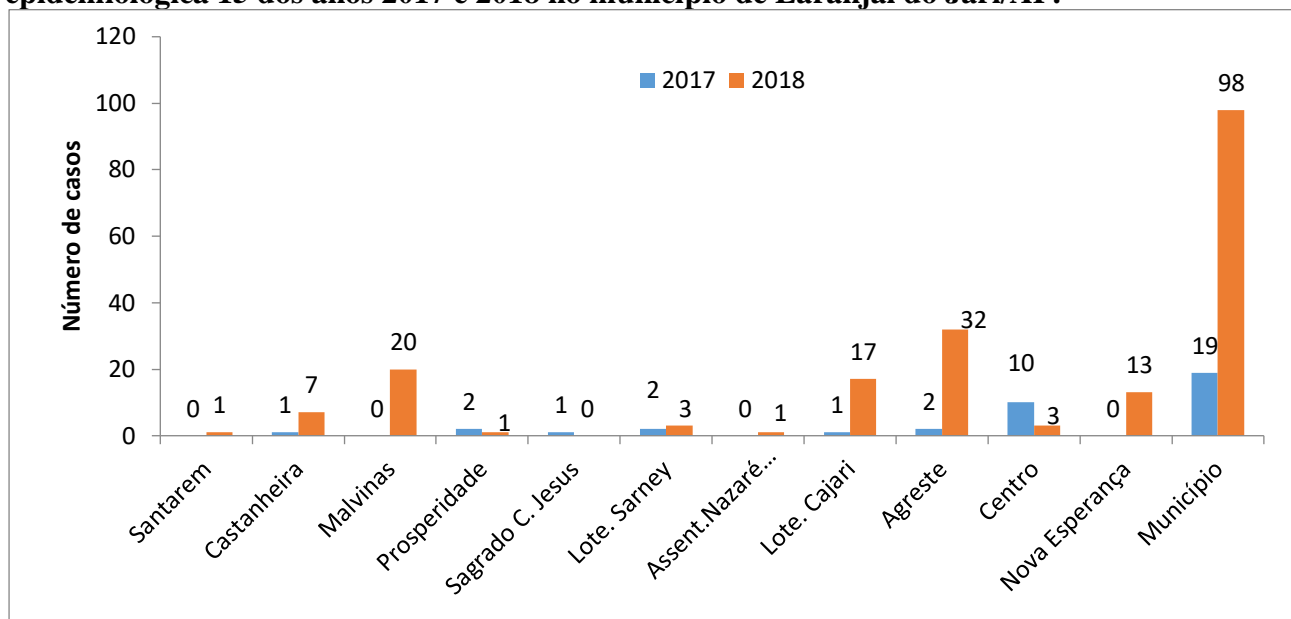


FONTE: SINAN_ONLINE Acessado em 16/04/18 às 10h e 33min. Dados sujeitos a alterações conforme atualização do SINAN.

Informe Epidemiológico

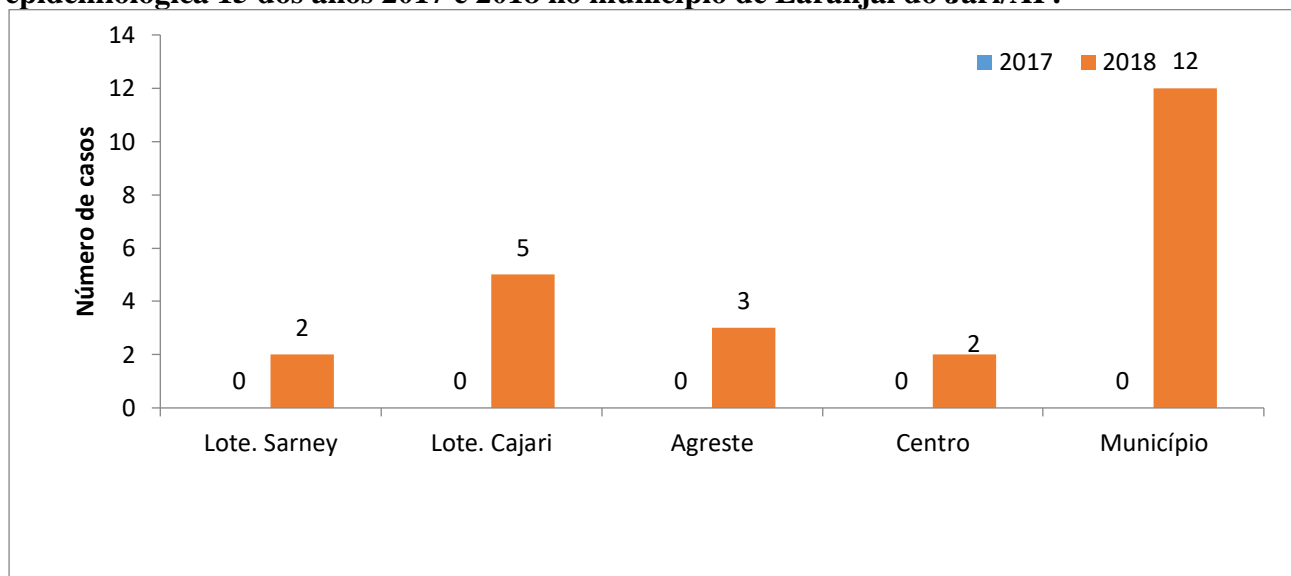
Superintendência de Vigilância em Saúde/SVS – Amapá/BR - Nº 14/2018
Dengue, Chikungunya e Zika – edição 14/2018 – UCZ/NVA/DEVS/SVS

Figura 5 – Comparativo dos casos suspeitos de Chikungunya por Bairro até a semana epidemiológica 15 dos anos 2017 e 2018 no município de Laranjal do Jari/AP.



FONTE: SINAN_ONLINE. Acessado em 16/04/18 às 10h e 33min. Dados sujeitos a alterações conforme atualização do SINAN.

Figura 6 – Comparativo dos casos confirmados de Chikungunya por Bairro até a semana epidemiológica 15 dos anos 2017 e 2018 no município de Laranjal do Jari/AP.



FONTE: SINAN_ONLINE Acessado em 16/04/18 às 10h e 33min. Dados sujeitos a alterações conforme atualização do SINAN.

Em relação a zika vírus não há registros de casos suspeitos neste período analisado.

Informe Epidemiológico

Superintendência de Vigilância em Saúde/SVS – Amapá/BR - Nº 14/2018
Dengue, Chikungunya e Zika – edição 14/2018 – UCZ/NVA/DEVS/SVS

ORGANIZAÇÃO E ELABORAÇÃO

Iracilda Costa da Silva Pinto

Chefe da Unidade de Controle de Zoonoses/GNVA/DEVS/SVS
Enfermeira msc. em Saúde Pública

REVISÃO

Rackel Barroso Monteiro

Gerente do Núcleo de Vigilância Ambiental/DEVS/SVS
Médica Veterinária msc. em Ciências da Saúde

EQUIPE TÉCNICA RESPONSÁVEL PELO COMPONENTE EPIDEMIOLOGIA DA DENGUE/CHIKV E ZIKAV

Berthe Viana Hadad

Médica Veterinária

Resp. pela análise do banco de dados do Sinan_Net e GAL da Zika

Sueli Sarmiento Avelar

Técnica de Enfermagem/Administradora/Especialista em Epidemiologia
Resp. pela análise do banco de dados do Sinan_Net e GAL da Dengue e CHIKV