

BOLETIM IMUNIZAÇÃO – Nº 02

Campanha Nacional da Influenza no Estado do
Amapá



Número de doses aplicadas da vacina da influenza, Segundo Unidades da Federação, Brasil, 2021

79.744.770

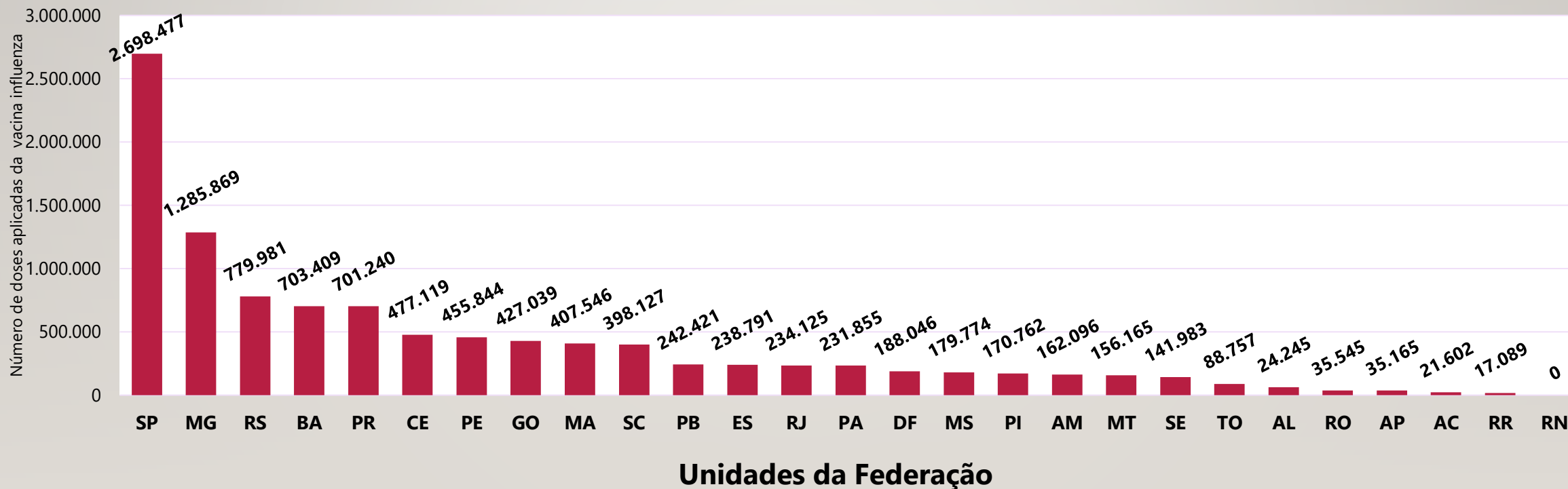
População alvo
Brasil

10.541.011

Doses aplicadas
Brasil

13,2%

Cobertura vacinal
Brasil

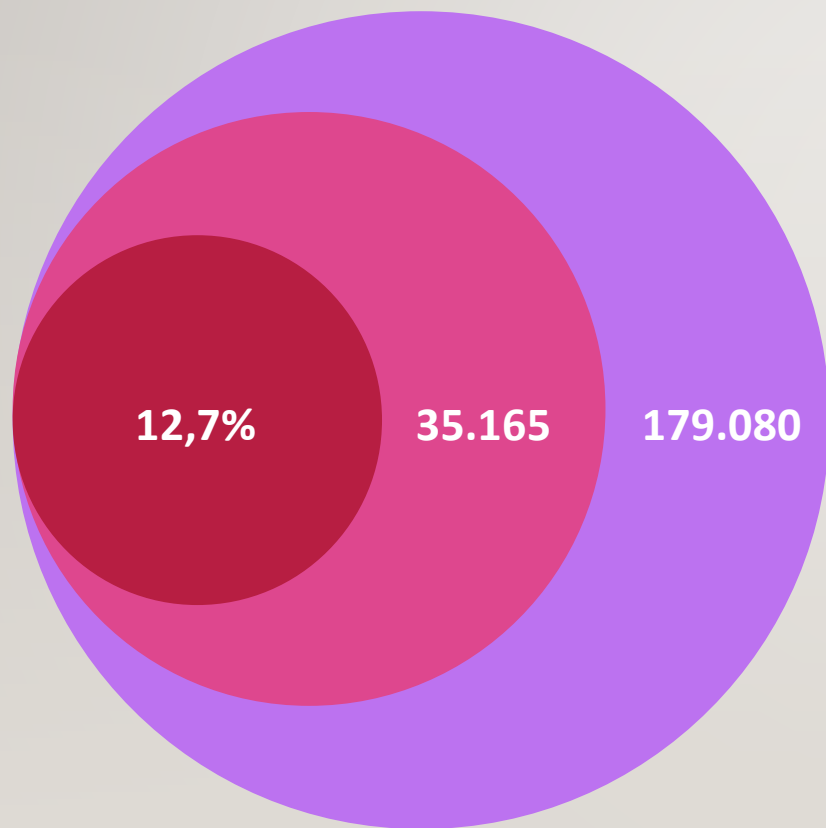


Fonte: SIPNI, 2021

Dados coletados em 16/05/2021

Campanha Nacional contra a Influenza, Amapá, 16/05/2021

O Estado do Amapá tem **273.845** pessoas como público alvo, para a campanha de vacinação contra a influenza, a meta proposta pelo Ministério da Saúde é vacinar 90% desse grupo prioritário.



Percentual do público alvo vacinados no Estado do Amapá até 16/05/2021.



Número de doses da vacina contra a influenza aplicadas no Estado do Amapá até 16/05/2021


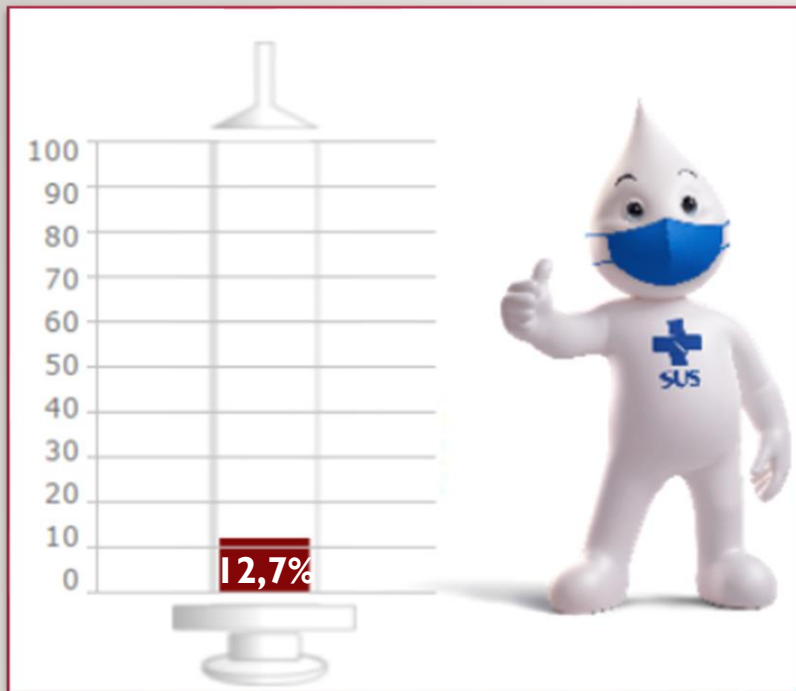


Número de doses da vacina contra a influenza distribuídas no Estado do Amapá

VACINÔMETRO

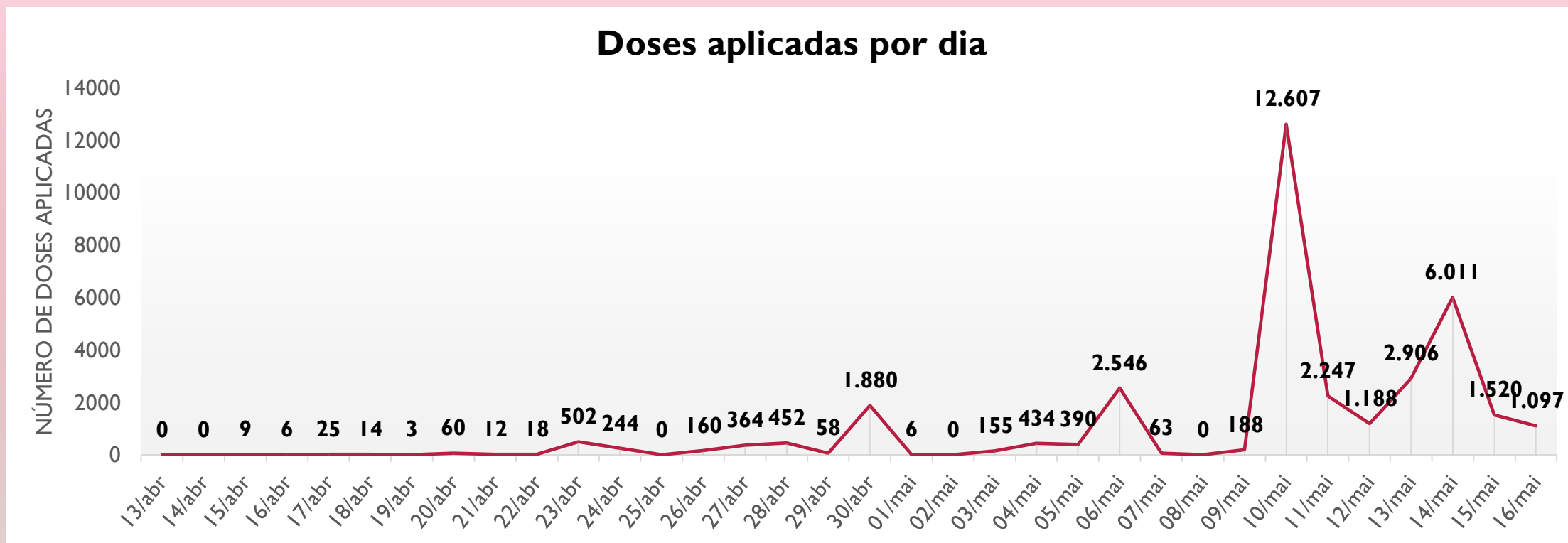
CAMPANHA NACIONAL CONTRA A INFLUENZA, AMAPÁ

16/05/ 2021



Fonte: SIPNI, 2021
Dados coletados em 16/05/2021

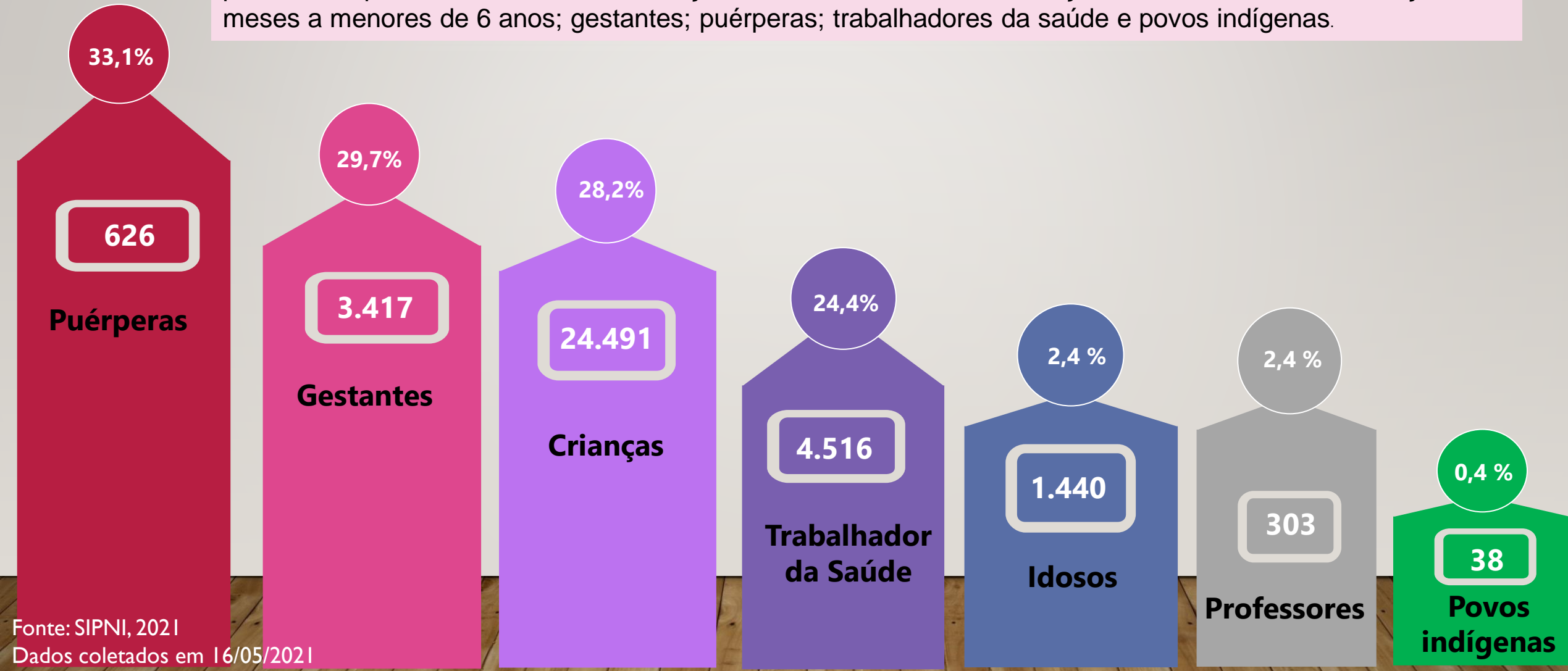
EVOLUÇÃO DO NÚMERO DE DOSES APLICADAS DA VACINA DA INFLUENZA AMAPÁ, 13/04 A 16/05/2021




Fonte: SIPNI, 2021
Dados coletados em 16/05/2021

Número e percentual de doses aplicadas da influenza segundo grupo prioritário, Amapá, 16/05/2021

No período de 11/5 a 08/06/2021, foi iniciado a segunda etapa da campanha de vacinação da influenza. Estão contemplados os seguintes grupo prioritário: Idosos a partir de 60 anos e professores. O grupo da primeira etapa deve continuar a vacinação, caso não tenha sido alcançado a meta, são eles: crianças de 6 meses a menores de 6 anos; gestantes; puérperas; trabalhadores da saúde e povos indígenas.

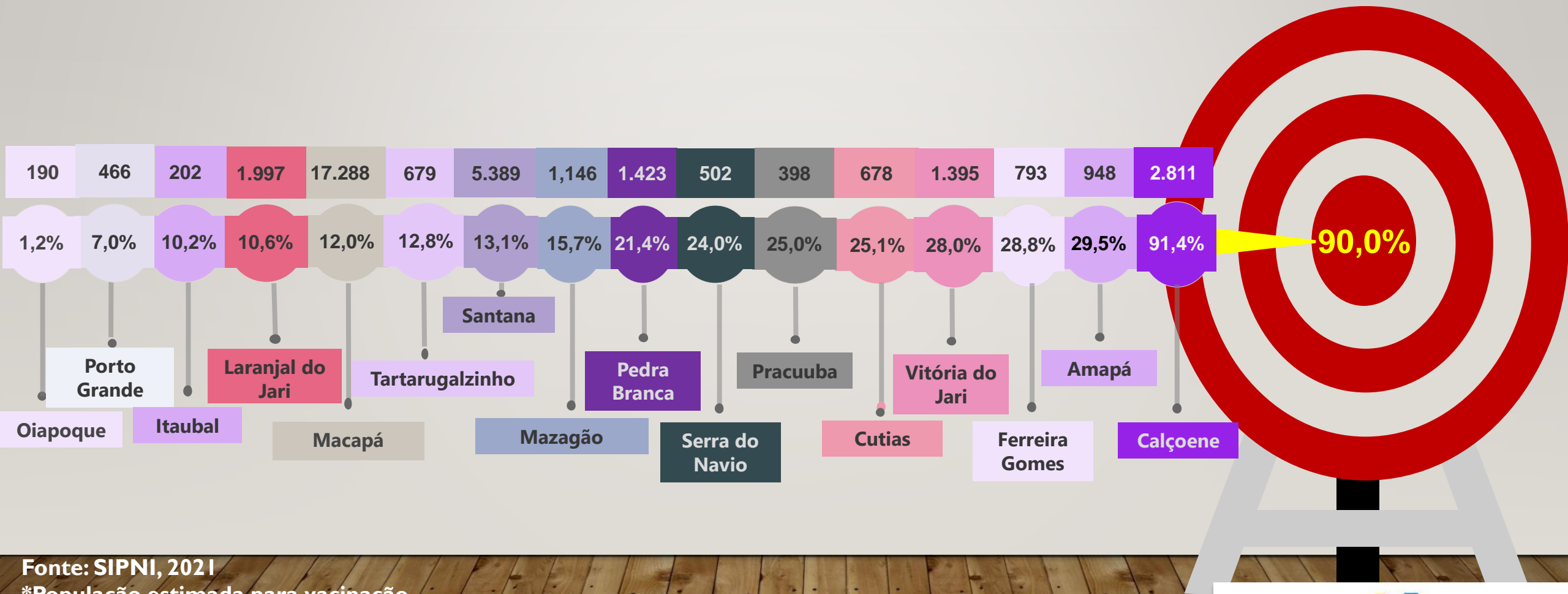


Número de doses aplicadas da vacina influenza por faixa etária, Amapá, 16/05/2021



Fonte: SIPNI, 2021
Dados coletados em 16/05/2021

Número e percentual de doses aplicadas da vacina influenza por município de residencia*, Amapá, 16/05/2021



Fonte: SIPNI, 2021

*População estimada para vacinação.

Percentual de doses aplicadas da vacina influenza por município de residência e grupo prioritário (1ª e 2ª fases da campanha) Amapá, 16/05/2021

Municípios	Puérpera	Gestante	Crianças	Trabalhador da Saúde	Idoso	Professor	Indígena	Pessoa com deficiência
Amapá	14.4	60.0	52.3	25.8	10.4	-	-	-
Calçoene	212.3	100.9	107.0	192.4	-	-	-	-
Cutias	27.0	56.3	70.4	-	7.9	12.6	-	-
Ferreira Gomes	38.6	61.9	56.6	38.2	1.0	-	-	-
Itaubal	11.2	19.3	24.0	10.4	-	-	-	-
Laranjal do Jari	18.8	24.9	14.9	37.4	10.8	-	-	-
Macapá	28.9	26.0	25.2	24.7	0.4	1.0	-	-
Mazagão	19.7	23.6	23.8	22.3	9.0	21.3	-	-
Oiapoque	17.7	5.6	3.9	4.6	-	-	-	-
Pedra Branca	67.8	58.3	48.5	31.1	11.0	13.5	0.4	-
Porto Grande	9.9	19.5	12.9	22.1	-	-	-	-
Pracuuba	91.4	41.3	36.5	82.7	8.9	26.9	-	-
Santana	29.5	33.2	33.5	3.4	4.6	2.8	-	0.1
Serra do Navio	88.2	59.4	66.9	46.7	0.8	-	-	-
Tartarugalzinho	41.7	47.5	19.4	42.4	1	2.7	-	-
Vitória do Jari	125.0	47.9	49.3	82.2	12.8	10.0	0.2	-

Fonte: SIPNI, 2021
 Dados coletados em 16/05/2021

EXPEDIENTE

GOVERNO DO ESTADO DO AMAPÁ
Antônio Waldez Góes da Silva

Superintendência de Vigilância em Saúde (SVS)
Dorinaldo Barbosa Malafaia

Diretoria Executiva de Vigilância em Saúde (DEVS)
Iracilda Costa da Silva Pinto

Núcleo de Vigilância Epidemiológica
Ivon Cardoso



Unidade de imunobiológicos
Andrea de Nazaré Marvão Oliveira

ORGANIZAÇÃO e ELABORAÇÃO
Silvia Claudia Cunha Maués

REVISÃO
Helencarla dos Santos Ferreira
Andrea de Nazaré Marvão Oliveira