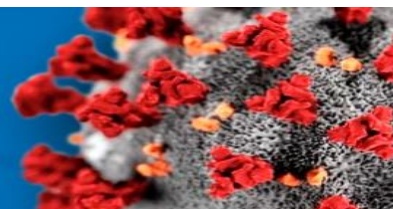


BOLETIM CORONAVÍRUS



BOLETIM EPIDEMIOLÓGICO Nº 22 DOENÇA PELO CORONAVÍRUS COVID-19



Edição nº 19 - CIASS/DEVS/SVS/AP | Semana Epidemiológica (SE) 52 (20 a 26/12/2020)

APRESENTAÇÃO

A Superintendência de Vigilância em Saúde do Estado do Amapá (SVS) por meio Centro de Informação e Análise da Situação de Saúde (CIASS) divulga este Boletim Epidemiológico Específico (BEE) sobre a COVID-19. Esta edição apresenta os dados até a Semana Epidemiológica 52 (20 a 26/12/2020).

As fontes dos dados aqui apresentados são provenientes do Centro de Informações Estratégicas em Vigilância em Saúde – CIEVS. Para manter a credibilidade dos dados contabilizados, os gráficos apresentam a distribuição de novos casos de acordo com a data do diagnóstico e após a investigação municipal, em se tratando dos óbitos. Ressalta-se que todos os dados parciais estão sujeitos à revisão/alteração

A divulgação dos dados epidemiológicos e da estrutura para enfrentamento da COVID-19 no estado do Amapá ocorre diariamente por meio dos sites: <https://corona.portal.ap.gov.br> e <https://svs.portal.ap.gov.br/publicações>.

SITUAÇÃO EPIDEMIOLÓGICA NO AMAPÁ

No estado do Amapá, até a SE 52 foram informados 66.293 casos confirmados para a COVID-19, sendo que 901 pessoas foram a óbito. O coeficiente de incidência por região de saúde está ilustrado na **Tabela 1**, e foi calculado por 1.000 habitantes para melhor comparar entre as suas regiões. A região de saúde Sudoeste concentra a maior incidência dos casos positivos por COVID-19 (115,7/1.000 hab.), seguido da região de saúde Norte (108,6/1.000 hab.) e Central (60,9/1.000 hab.). A taxa de letalidade apresentou-se em maior percentual na região de saúde Central (2,00), enquanto que a taxa do Estado foi de 1,36.

BOLETIM CORONAVÍRUS



Tabela 1. Distribuição dos casos (número, percentual e incidência), óbitos (número, percentual e letalidade) por COVID-19 por região de saúde e municípios, Amapá, 26 de dezembro de 2020

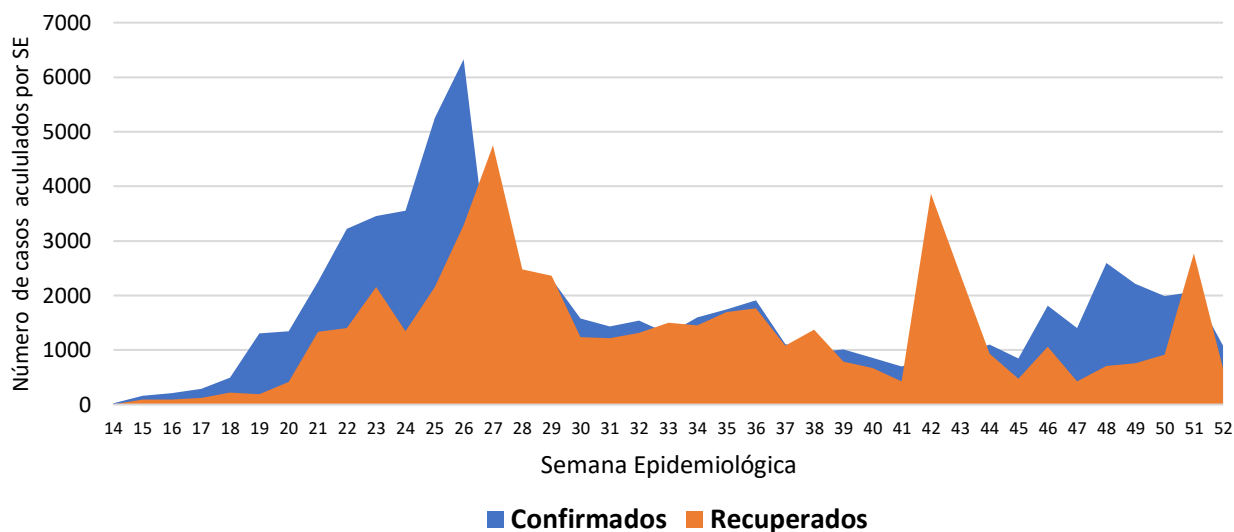
Região de Saúde	Confirmados		Incidência (1.000 hab.)	Óbitos		Letalidade
	N	(%)		N	(%)	
Central	34.483	52,0	60,9	690	76,6	2,00
Macapá	27.269	41,1	54,2	657	72,9	2,41
Itaubal	345	0,5	62,7	0	0,0	0,00
Cutias	741	1,1	123,9	2	0,2	0,27
Serra do navio	793	1,2	146,9	4	0,4	0,50
Pedra Branca	2.941	4,4	178,2	6	0,7	0,20
Ferreira Gomes	917	1,4	117,9	5	0,6	0,55
Porto Grande	1.477	2,2	67,2	16	1,8	1,08
Sudoeste	24.214	36,5	115,7	161	17,9	0,66
Santana	14.018	21,1	115,5	90	10,0	0,64
Mazagão	1.848	2,8	85,4	8	0,9	0,43
Laranjal do Jari	5.208	7,9	103,3	49	5,4	0,94
Vitória do Jari	3.140	4,7	197,1	14	1,6	0,45
Norte	7.596	11,5	108,6	50	5,5	0,66
Oiapoque	3.312	5,0	121,5	27	3,0	0,82
Pracuuba	351	0,5	68,6	6	0,7	1,71
Amapá	922	1,4	53,2	6	0,7	0,65
Tartarugalzinho	1.591	2,4	91,9	4	0,4	0,01
Calçoene	1.420	2,1	127,7	7	0,8	0,49
ESTADO	66.293	100,0	78,4	901	100,0	1,36

Fonte: CIEVS/CIASS/SVS/AP, sujeitos a revisão.

Os dados registrados até o dia 19 de dezembro de 2020 demonstram que dos 66.293 casos por COVID-19 no Estado, 51.871 (78,2%) já se recuperaram da doença (Figura 1).

BOLETIM CORONAVÍRUS

Figura 1. Número de casos confirmados e recuperados por COVID-19, acumulados por Semanas Epidemiológicas, Amapá, 26 de dezembro, 2020

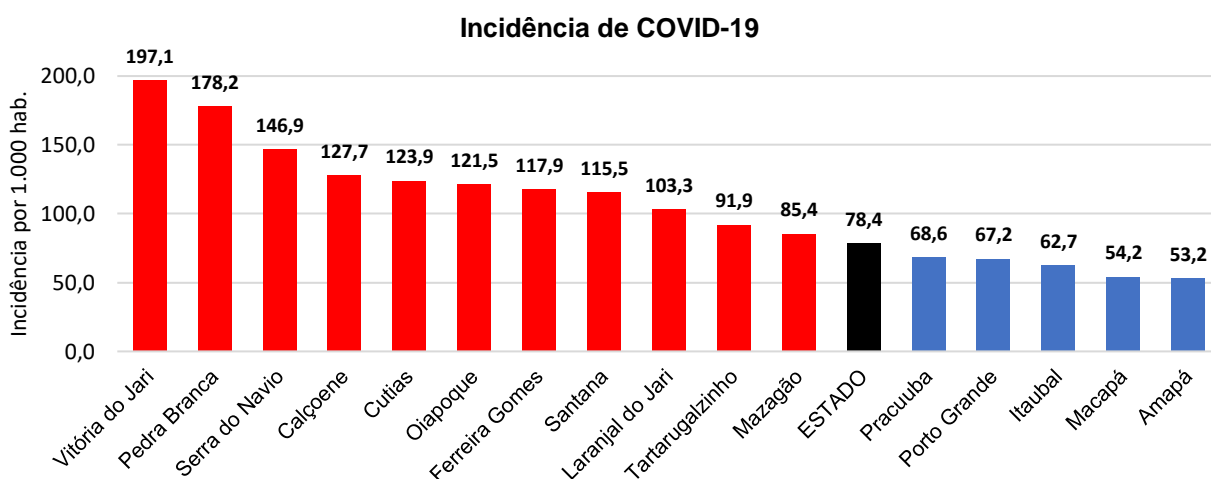


Fonte: CIEVS/CIASS/SVS/AP, sujeitos a revisão.

Nota: Os primeiros casos notificados recuperados forma a partir da SE 14.

A **Figura 2**, corroborando com a **Tabela 1**, demonstra o coeficiente de incidência por municípios de residência do Estado. O Estado apresenta incidência de 78,4 casos por 1.000 mil habitantes, sendo que onze municípios apresentam incidência acima da média estadual.

Figura 2. Coeficiente de incidência (por 1.000 hab.) de COVID-19 por municípios, Amapá, 26 de dezembro de 2020

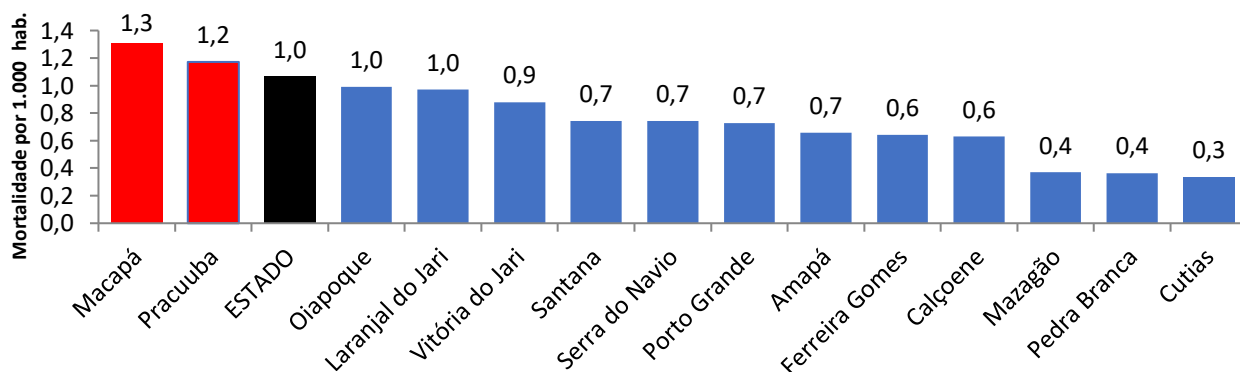


Fonte: CIEVS/CIASS/SVS/AP, sujeitos a revisão.

BOLETIM CORONAVÍRUS

Para o coeficiente de mortalidade (nº de óbitos por 1.000 hab.), dois municípios apresentaram taxas acima do Estado (1,0/1.000 hab.), Macapá (1,3/1.000 hab.) e Pracuúba (1,2/1.000 hab.) (Figura 3).

Figura 3. Coeficiente de mortalidade (por 1.000 hab.) por municípios de residência, Amapá, 26 de dezembro de 2020

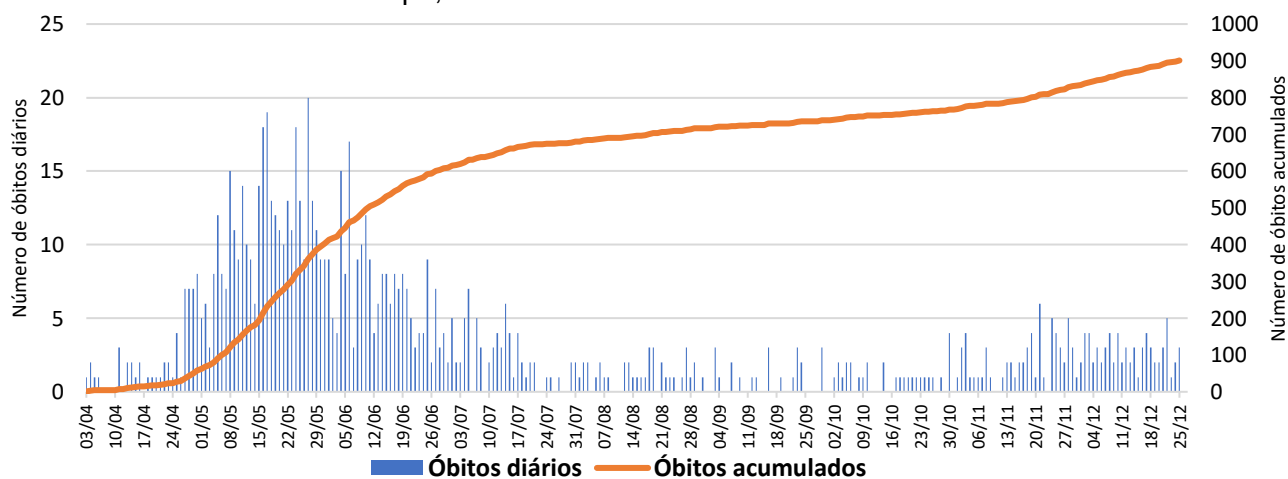


Fonte: CIASS/SVS/AP

Nota: Dos 16 Municípios do estado do Amapá, apenas Itaúbal não apresentou notificações de óbitos no período analisado.

Até o dia 26 de dezembro de 2020, foram notificados 901 óbitos no Estado, a sua evolução por data de ocorrência está ilustrada da **Figura 4**. Foi verificado uma média de 3,7 óbitos diários durante as duas últimas semanas epidemiológicas (51 a 52), que são referentes aos dias 13 a 26 de dezembro/2020.

Figura 4. Evolução dos óbitos de residentes por COVID-19, segundo a data de ocorrência, Amapá, 03 de abril a 26 de dezembro de 2020

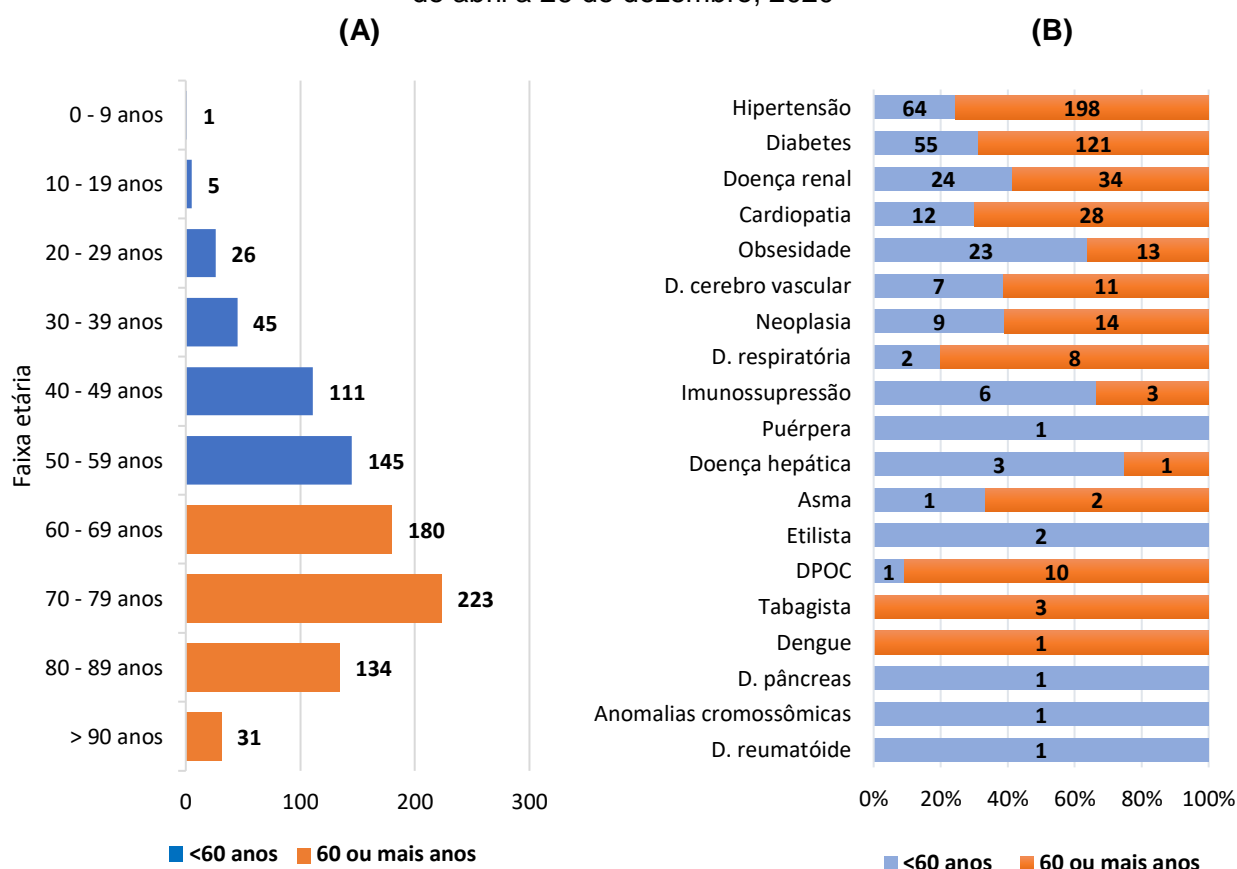


Fonte: CIASS/SVS/AP

BOLETIM CORONAVÍRUS

Destaca-se na **Figura 5 A** o número de óbitos por COVID-19, segundo a faixa etária, que dos 901 óbitos registrados, 568 (63,0%) tinham mais de 60 anos e desses, 277 (48,7%) apresentavam pelo menos um ou mais fator de risco. Em relação as comorbidades/fator de risco considerando todas as faixas etárias, a hipertensão arterial foi a principal associada e esteve presente em 262 óbitos, seguida de diabetes (176 óbitos), doença renal (58 óbitos), cardiopatia (40 óbitos) e obesidade com 36 óbitos observado na maioria das pessoas com menos de 60 anos (Figura 5 B). Segundo a OMS portadores de uma ou mais doenças crônicas configuram-se como uma população com grau de vulnerabilidade extremo para desenvolver quadros graves de Covid-19.

Figura 5. Número de óbitos por COVID-19 segundo faixa etária (A) e grupo de risco (B), Amapá, 03 de abril a 26 de dezembro, 2020

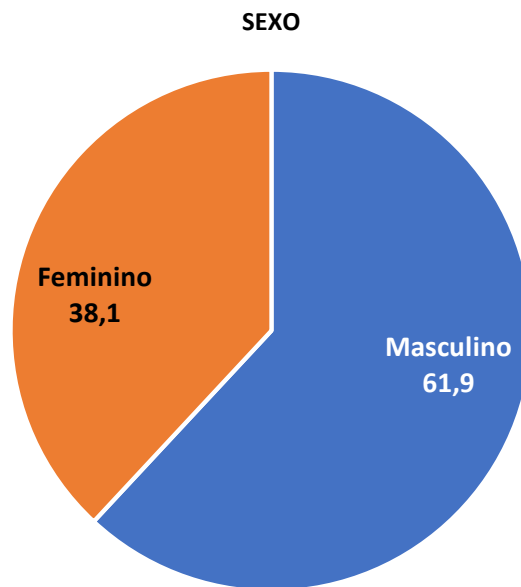


Fonte: CIEVS/CIASS/SVS/AP, sujeitos a revisão.

BOLETIM CORONAVÍRUS

Em relação ao número de óbitos por COVID-19 por sexo houve a maior incidência no sexo masculino (558; 61,9%), conforme ilustrado na **Figura 6**, já o sexo feminino, foram 343 (38,1%) óbitos

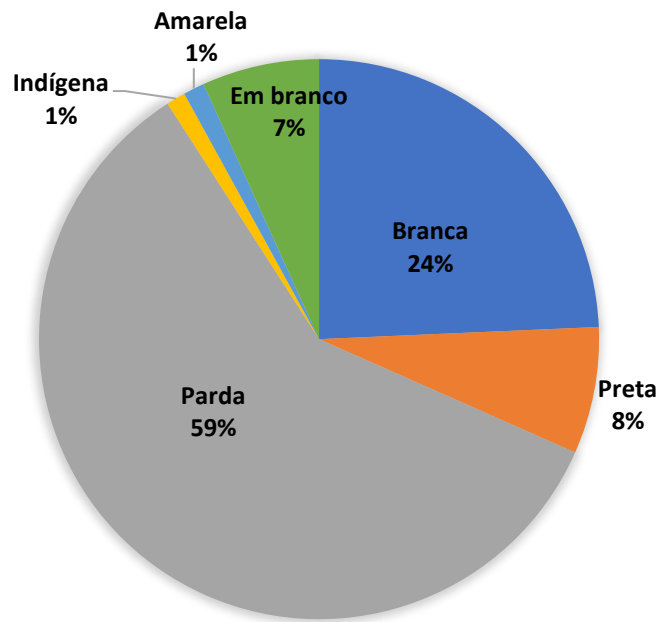
Figura 6. Percentual de óbitos por COVID-19 segundo sexo, Amapá, 03 de abril a 26 de dezembro, 2020



Fonte: CIEVS/CIASS/SVS/AP, sujeitos a revisão.

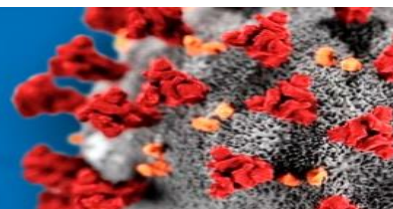
A **Figura 7** mostra a distribuição dos óbitos por COVID-19 segundo a raça/cor, observou-se que 59,0% dos óbitos ocorreram entre pessoas de raça/cor parda, seguido da branca (24,0%), preta (8,0%), amarela (1,0%) e indígena (1,0%). Dentre estes óbitos 7,0% tiveram o requisito raça/cor não informado (em branco).

Figura 9. Número e percentual de óbitos por COVID-19 segundo raça/cor, Amapá, 03 de abril a 26 de dezembro, 2020



Fonte: CIEVS/CIASS/SVS/AP, sujeitos a revisão.

BOLETIM CORONAVÍRUS



Governo do Estado do Amapá

Antônio Waldez Góes da Silva

Superintendência de Vigilância em Saúde (SVS)

Dorinaldo Barbosa Malafaia

Diretoria Executiva de Vigilância em Saúde (DEVVS)

Iracilda Costa da Silva Pinto

ORGANIZAÇÃO, ELABORAÇÃO e REVISÃO

Centro de Informação e Análise da Situação de Saúde (CIASS)

Diovana de Sena Alberto

Silvia Cláudia Cunha Maués

Sandro Rogério Mendes da Silva

Maria da Conceição Soutelo Souto da Silva

Leilian Hage dos Santos

COLABORADORES

Maricélia Tavares Barbosa Marinho

Jucileine dos Santos Machado Coelho

Adalton da Costa Abreu

CONTATOS

Centro de Informação e Análise da Situação de Saúde (CIASS)

E-mail: ciass.svs.ap@gmail.com/

Endereço: Av. 13 de setembro, nº 1899, Buritizal - Macapá/AP