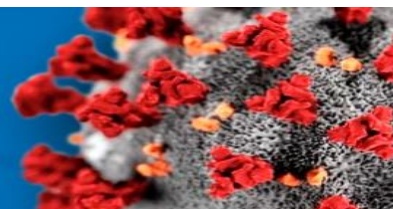


# BOLETIM CORONAVÍRUS



## BOLETIM EPIDEMIOLÓGICO Nº 20 DOENÇA PELO CORONAVÍRUS COVID-19



Edição nº 17 - CIASS/DEVS/SVS/AP | Semana Epidemiológica (SE) 50 (06 a 12/12/2020)

### APRESENTAÇÃO

A Superintendência de Vigilância em Saúde do Estado do Amapá (SVS) por meio Centro de Informação e Análise da Situação de Saúde (CIASS) divulga este Boletim Epidemiológico Específico (BEE) sobre a COVID-19. Esta edição apresenta os dados até a Semana Epidemiológica 50 (06 a 12/12/2020).

As fontes dos dados aqui apresentados são provenientes do Centro de Informações Estratégicas em Vigilância em Saúde – CIEVS. Para manter a credibilidade dos dados contabilizados, os gráficos apresentam a distribuição de novos casos de acordo com a data do diagnóstico e após a investigação municipal, em se tratando dos óbitos. Ressalta-se que todos os dados parciais estão sujeitos à revisão/alteração

A divulgação dos dados epidemiológicos e da estrutura para enfrentamento da COVID-19 no estado do Amapá ocorre diariamente por meio dos sites: <https://corona.portal.ap.gov.br> e <https://svs.portal.ap.gov.br/publicações>.

### SITUAÇÃO EPIDEMIOLÓGICA NO AMAPÁ

No estado do Amapá, até a SE 50 foram informados 63.042 casos confirmados para a COVID-19, sendo que 849 pessoas foram a óbito. O coeficiente de incidência por região de saúde está ilustrado na **Tabela 1**, e foi calculado por 1.000 habitantes para melhor comparar entre as suas regiões. A região de saúde Sudoeste concentra a maior incidência dos casos positivos por COVID-19 (110,5/1.000 hab.), seguido da região de saúde Norte (105,3/1.000 hab.) e Central (57,5/1.000 hab.). A taxa de letalidade apresentou-se em maior percentual na região de saúde Central (2,0), enquanto que a taxa do Estado foi de 1,3.

# BOLETIM CORONAVÍRUS



**Tabela 1.** Distribuição dos casos (número, percentual e incidência), óbitos (número, percentual e letalidade) por COVID-19 por região de saúde e municípios, Amapá, 12 de dezembro de 2020

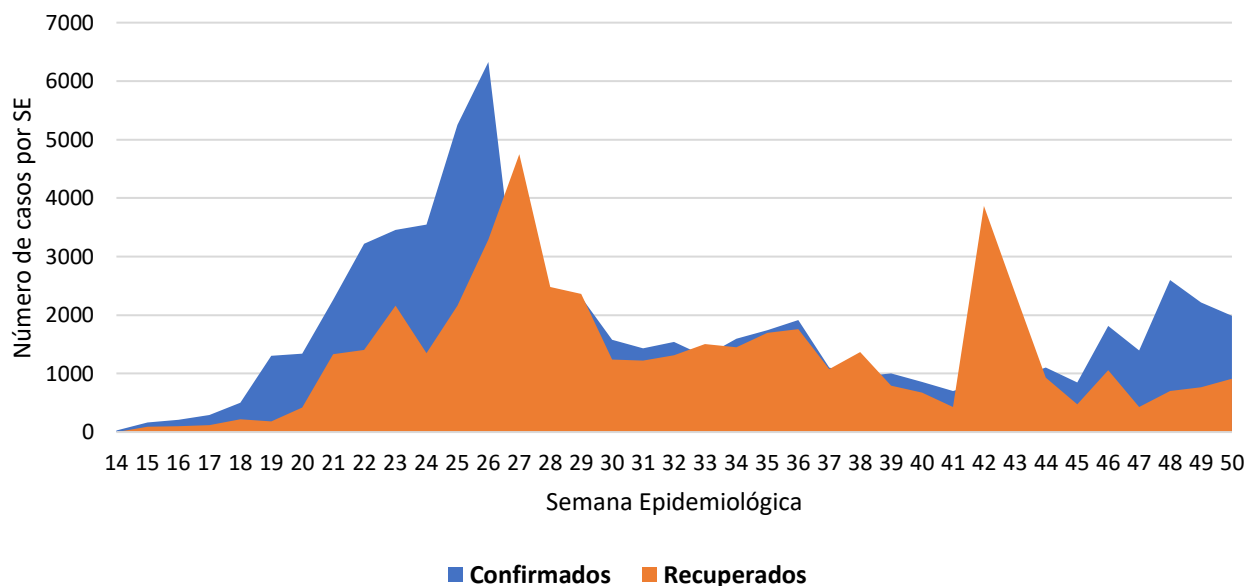
Região de Saúde	Confirmados		Incidência (1.000 hab.)	Óbitos		Letalidade
	N	(%)		N	(%)	
Central	32.553	51,6	57,5	644	75,9	2,0
Macapá	25.603	40,6	50,9	612	72,1	2,4
Itaubal	330	0,5	60,0	0	0,0	0,0
Cutias	692	1,1	115,7	2	0,2	0,3
Serra do navio	768	1,2	142,3	4	0,5	0,5
Pedra Branca	2.901	4,6	175,8	6	0,7	0,2
Ferreira Gomes	809	1,3	104,0	4	0,5	0,5
Porto Grande	1.450	2,3	66,0	16	1,9	1,1
Sudoeste	23.126	36,7	110,5	158	18,6	0,7
Santana	13.153	20,9	108,4	89	10,5	0,7
Mazagão	1.765	2,8	81,6	8	0,9	0,5
Laranjal do Jari	5.117	8,1	101,5	48	5,7	0,9
Vitória do Jari	3.091	4,9	194,0	13	1,5	0,4
Norte	7.363	11,7	105,3	47	5,5	0,6
Oiapoque	3.189	5,1	116,9	27	3,2	0,8
Pracuuba	351	0,6	68,6	6	0,7	1,7
Amapá	896	1,4	51,7	4	0,5	0,4
Tartarugalzinho	1.558	2,5	90,0	4	0,5	0,0
Calçoene	1.369	2,2	123,1	6	0,7	0,4
ESTADO	63.042	100,0	74,5	849	100,0	1,3

Fonte: CIEVS/CIASS/SVS/AP, sujeitos a revisão.

Os dados registrados até o dia 12 de dezembro de 2020 demonstram que dos 63.042 casos por COVID-19 no Estado, 48.443 (76,8%) já se recuperaram da doença (Figura 1).

# BOLETIM CORONAVÍRUS

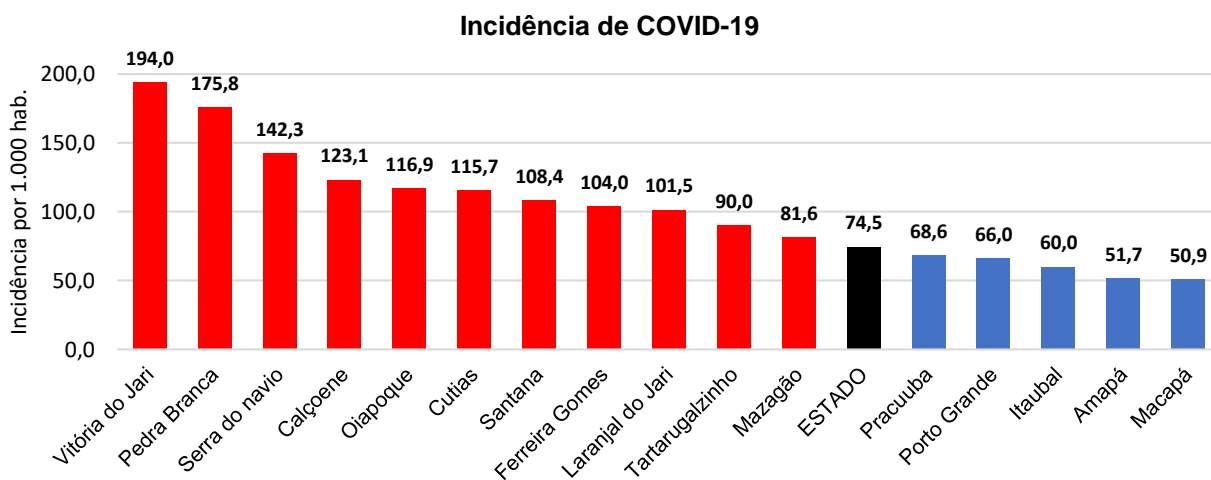
**Figura 1.** Número de casos confirmados e recuperados por COVID-19, acumulados por Semanas Epidemiológicas, Amapá, 12 de dezembro, 2020



Fonte: CIEVS/CIASS/SVS/AP, sujeitos a revisão.

A **Figura 2**, corroborando com a **Tabela 1**, demonstra o coeficiente de incidência por municípios de residência do Estado. O Estado apresenta incidência de 74,5 casos por 1.000 mil habitantes, sendo que onze municípios apresentam incidência acima da média estadual.

**Figura 2.** Coeficiente de incidência (por 1.000 hab.) de COVID-19 por municípios, Amapá, 12 de dezembro de 2020

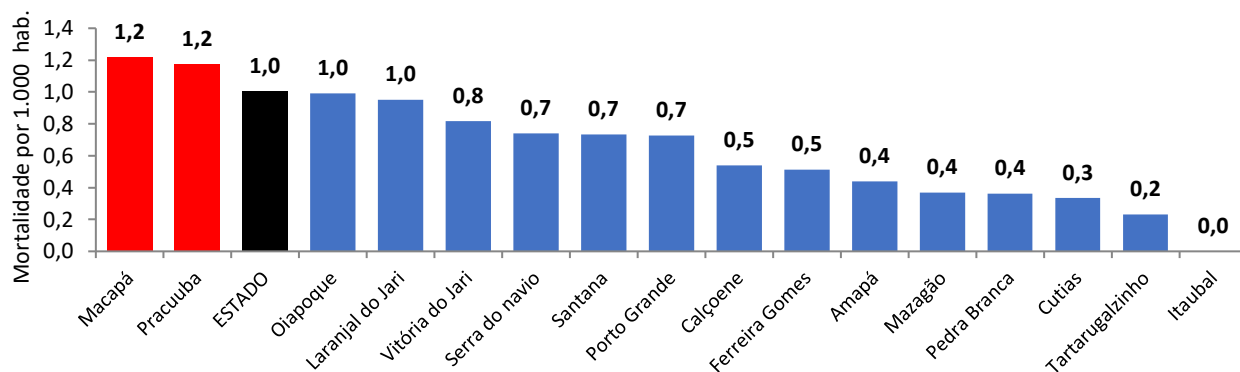


Fonte: CIEVS/CIASS/SVS/AP, sujeitos a revisão.

# BOLETIM CORONAVÍRUS

Para o coeficiente de mortalidade (nº de óbitos por 1.000 hab.), dois municípios apresentaram taxas acima do Estado (1,0/1.000 hab.), Macapá (1,2/1.000 hab.) e Pracuúba (1,2/1.000 hab.) (Figura 3).

**Figura 3.** Coeficiente de mortalidade (por 1.000 hab.) por municípios de residência, Amapá, 12 de dezembro de 2020

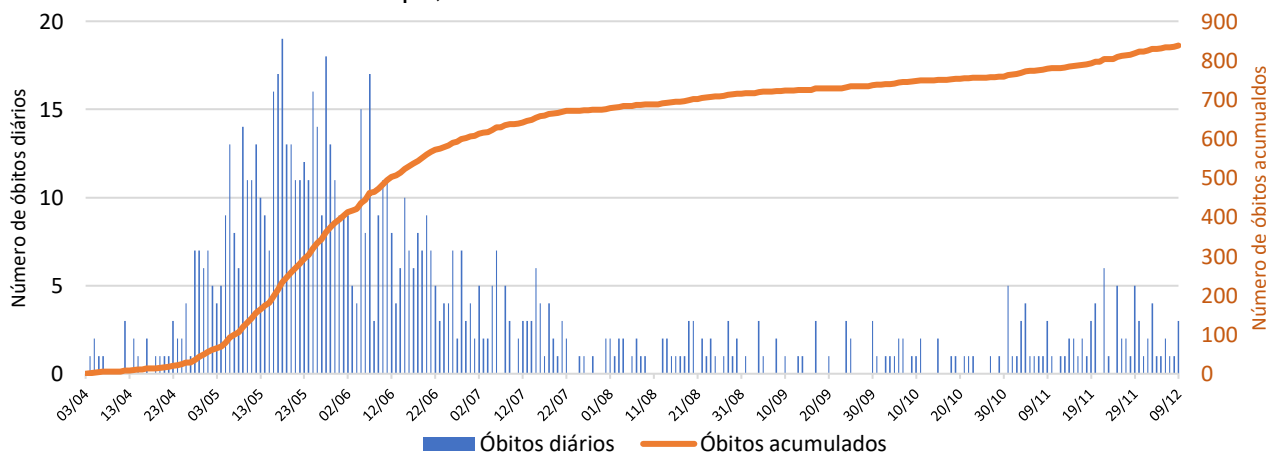


Fonte: CIASS/SVS/AP

Nota: Dos 16 Municípios do estado do Amapá, apenas Itaubal não apresentou notificações de óbitos no período analisado.

Até o dia 12 de dezembro de 2020, foram notificados 849 óbitos no Estado, a sua evolução por data de ocorrência está ilustrada da **Figura 4**. Foi verificado uma média de 3,0 óbitos diários durante as duas últimas semanas epidemiológicas (49 a 50), que são referentes aos dias 29 de novembro a 12 dezembro/2020.

**Figura 4.** Evolução dos óbitos de residentes por COVID-19, segundo a data de ocorrência, Amapá, 03 de abril a 12 de dezembro de 2020

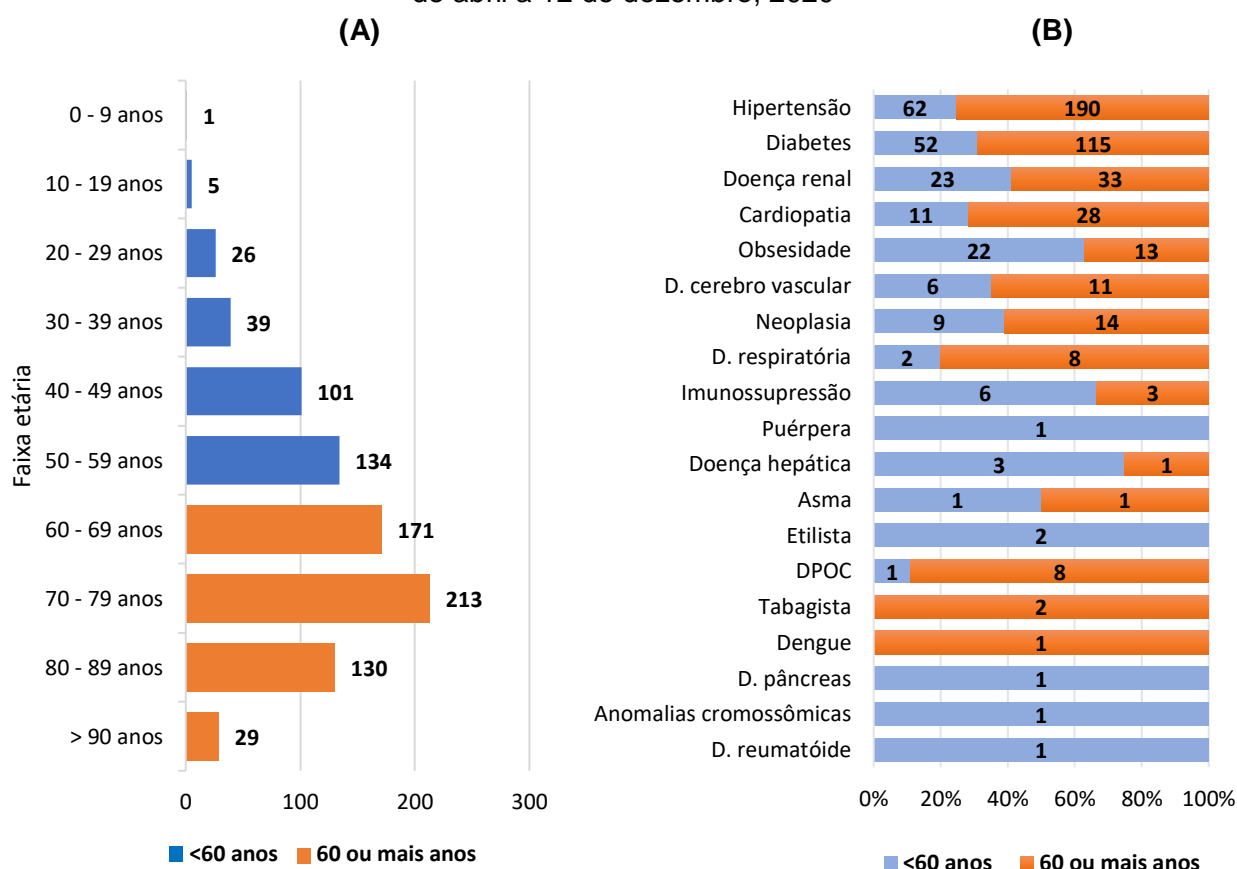


Fonte: CIASS/SVS/AP

# BOLETIM CORONAVÍRUS

Destaca-se na **Figura 5 A** o número de óbitos por COVID-19, segundo a faixa etária, que dos 849 óbitos registrados, 543 (63,9%) tinham mais de 60 anos e desses, 285 (52,4%) apresentavam pelo menos um ou mais fator de risco. Em relação as comorbidades/fator de risco considerando todas as faixas etárias, a hipertensão arterial foi a principal associada e esteve presente em 252 óbitos, seguida de diabetes (167 óbitos), doença renal (56 óbitos), cardiopatia (39 óbitos) e obesidade com 35 óbitos observado na maioria das pessoas com menos de 60 anos (Figura 5 B). Segundo a OMS portadores de uma ou mais doenças crônicas configuram-se como uma população com grau de vulnerabilidade extremo para desenvolver quadros graves de Covid-19.

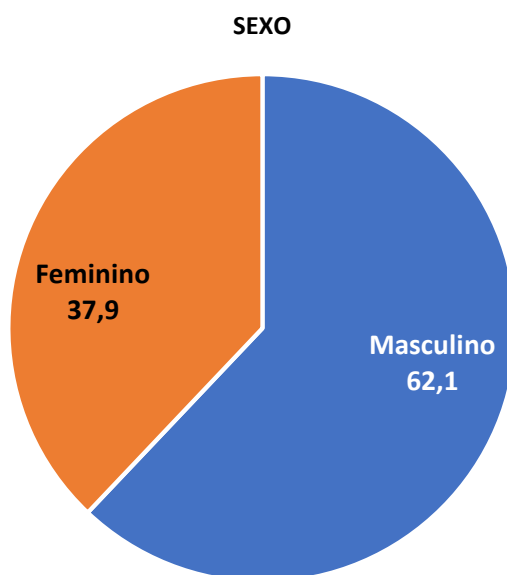
**Figura 5.** Número de óbitos por COVID-19 segundo faixa etária (A) e grupo de risco (B), Amapá, 03 de abril a 12 de dezembro, 2020



Fonte: CIEVS/CIASS/SVS/AP, sujeitos a revisão.

Em relação ao número de óbitos por COVID-19 por sexo houve a maior incidência no sexo masculino (527; 62,1%), já no sexo feminino foram 322 óbitos (37,9%). Ou seja, o perfil das pessoas que foram a óbito pelo Coronavírus Sars-CoV-2 no Amapá é formado pelo sexo masculino.

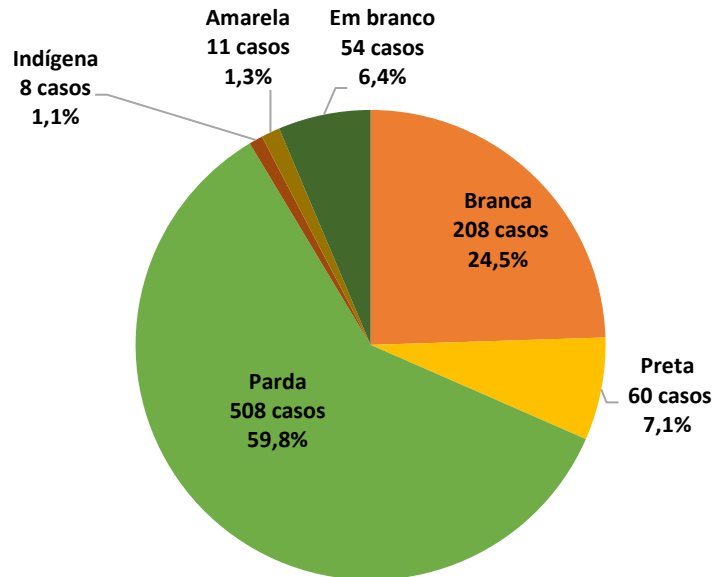
**Figura 6.** Percentual de óbitos por COVID-19 segundo sexo, Amapá, 03 de abril a 12 de dezembro, 2020



Fonte: CIEVS/CIASS/SVS/AP, sujeitos a revisão.

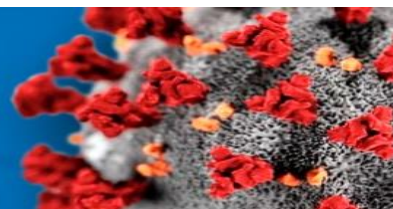
A **Figura 7** mostra a distribuição dos óbitos por COVID-19 segundo a raça/cor, observou-se que 59,8% dos óbitos ocorreram entre pessoas de raça/cor parda, seguido da branca (24,5%), preta (7,1%), amarela (1,3%) e indígena (1,1%). Dentre estes óbitos 6,4% tiveram o requisito raça/cor não informado (em branco).

**Figura 9.** Número e percentual de óbitos por COVID-19 segundo raça/cor, Amapá, 03 de abril a 12 de dezembro de 2020



Fonte: CIEVS/CIASS/SVS/AP, sujeitos a revisão.

# **BOLETIM CORONAVÍRUS**



## **Governo do Estado do Amapá**

Antônio Waldez Góes da Silva

## **Superintendência de Vigilância em Saúde (SVS)**

Dorinaldo Barbosa Malafaia

## **Diretoria Executiva de Vigilância em Saúde (DEVS)**

Iracilda Costa da Silva Pinto

## **ORGANIZAÇÃO, ELABORAÇÃO e REVISÃO**

### **Centro de Informação e Análise da Situação de Saúde (CIASS)**

Diovana de Sena Alberto

Silvia Cláudia Cunha Maués

Sandro Rogério Mendes da Silva

Maria da Conceição Soutelo Souto da Silva

Leilian Hage dos Santos

## **COLABORADORES**

Maricélia Tavares Barbosa Marinho

Jucileine dos Santos Machado Coelho

Adalton da Costa Abreu

## **CONTATOS**

### **Centro de Informação e Análise da Situação de Saúde (CIASS)**

E-mail: [ciass.svs.ap@gmail.com/](mailto:ciass.svs.ap@gmail.com/)

Endereço: Av. 13 de setembro, nº 1899, Buritizal - Macapá/AP