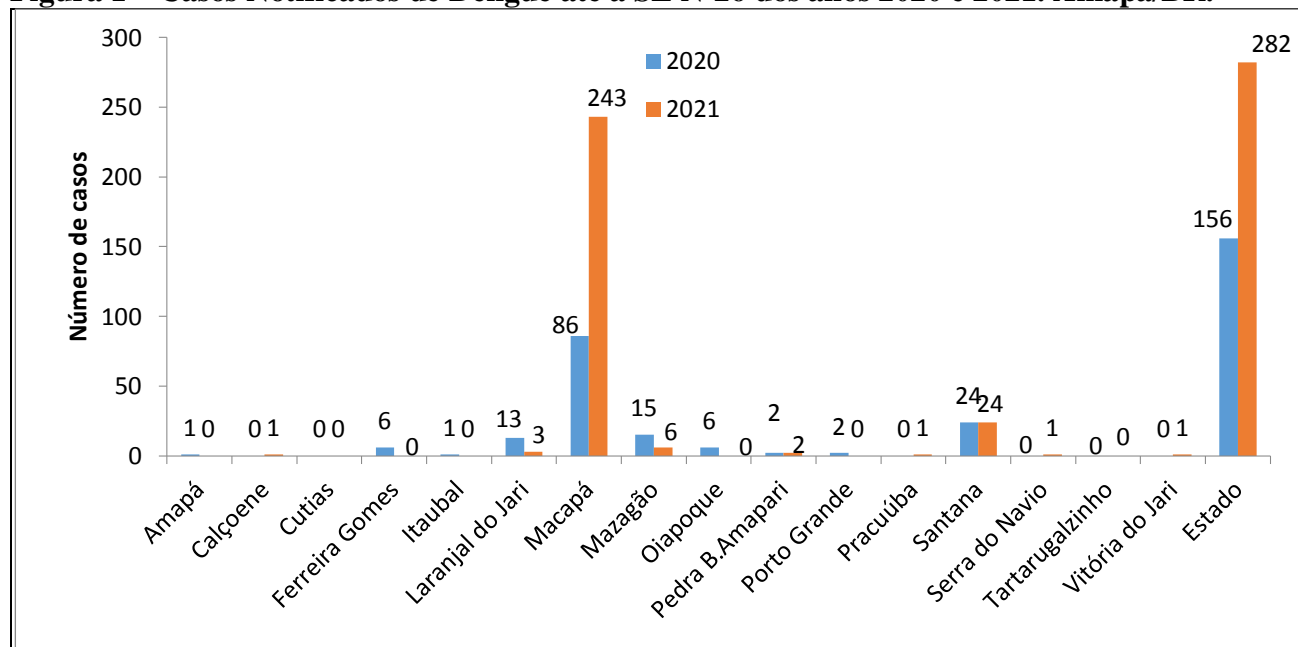


Informe Epidemiológico-41

Superintendência de Vigilância em Saúde/SVS – Amapá/BR - Nº 05/2021
Dengue, Chikungunya e Zika – edição 05/2021 – DEVS/SVS.

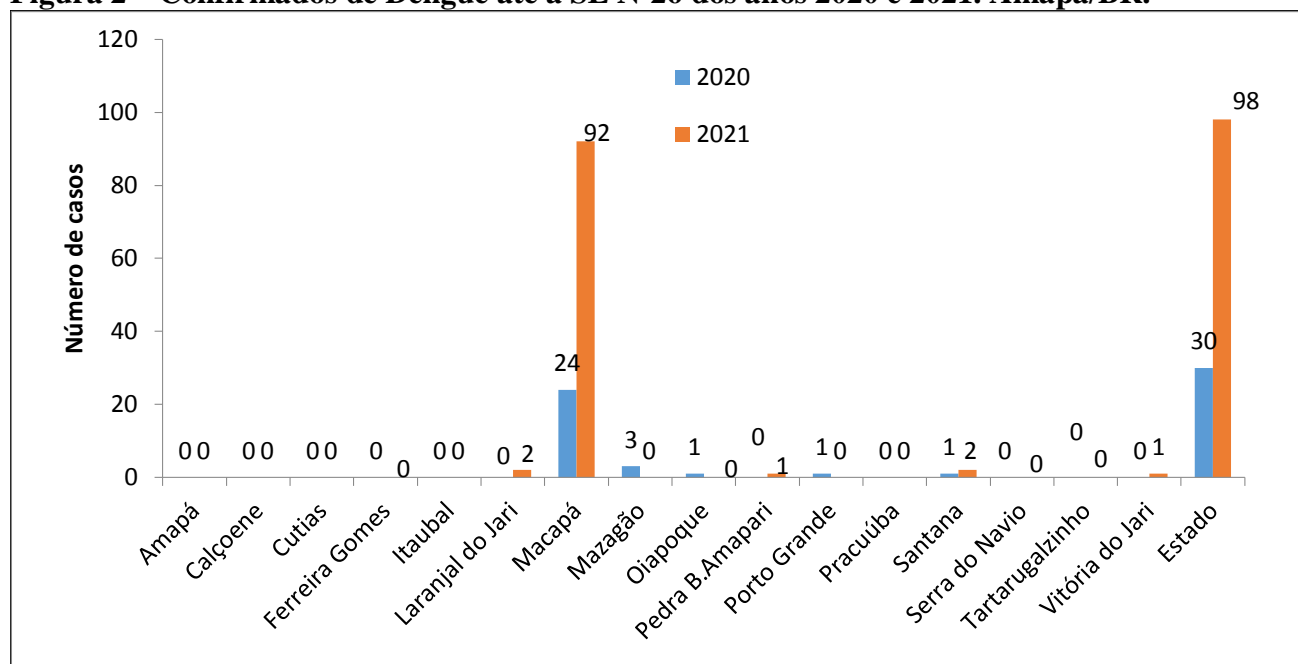
Monitoramento/Comparativo dos casos de Dengue, Chikungunya e Zika vírus no estado do Amapá por município de residência. Anos 2020 e 2021.

Figura 1 – Casos Notificados de Dengue até a SE N°26 dos anos 2020 e 2021. Amapá/BR.



FONTE: SINAN_ONLINE Acessado em 06/07/2021 às 10h e 00 min. Sujeito a alterações.

Figura 2 – Confirmados de Dengue até a SE N°26 dos anos 2020 e 2021. Amapá/BR.

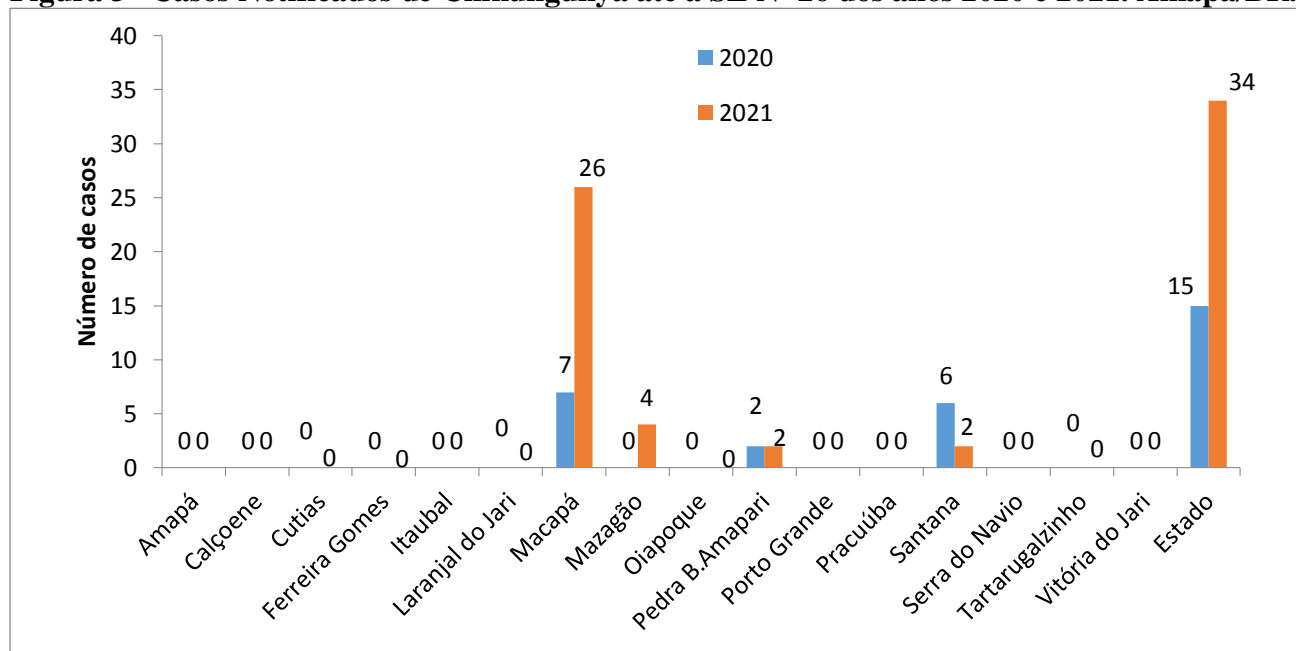


FONTE: SINAN_ONLINE Acessado em 06/07/2021 às 10h e 00 min. Sujeito a alterações.

Informe Epidemiológico-41

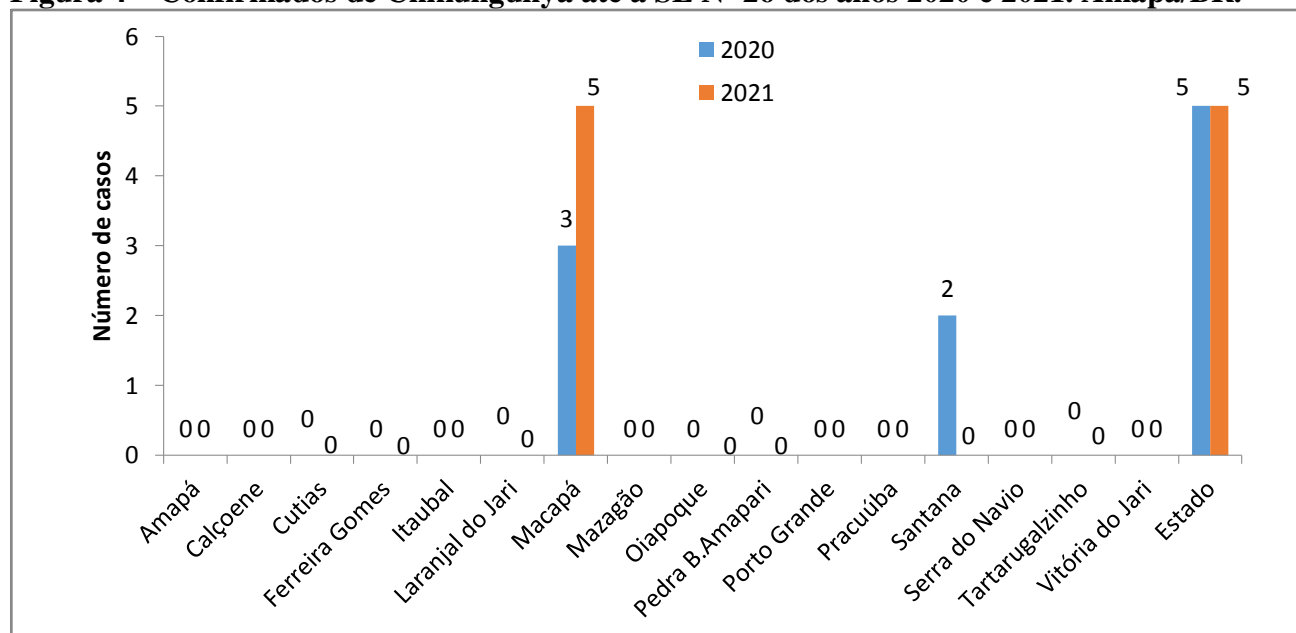
Superintendência de Vigilância em Saúde/SVS – Amapá/BR - Nº 05/2021
Dengue, Chikungunya e Zika – edição 05/2021 – DEVS/SVS.

Figura 3 – Casos Notificados de Chikungunya até a SE Nº 26 dos anos 2020 e 2021. Amapá/BR.



FONTE: SINAN_ONLINE Acessado em 06/07/2021 às 10h e 00 min. Sujeito a alterações.

Figura 4 – Confirmados de Chikungunya até a SE Nº 26 dos anos 2020 e 2021. Amapá/BR.



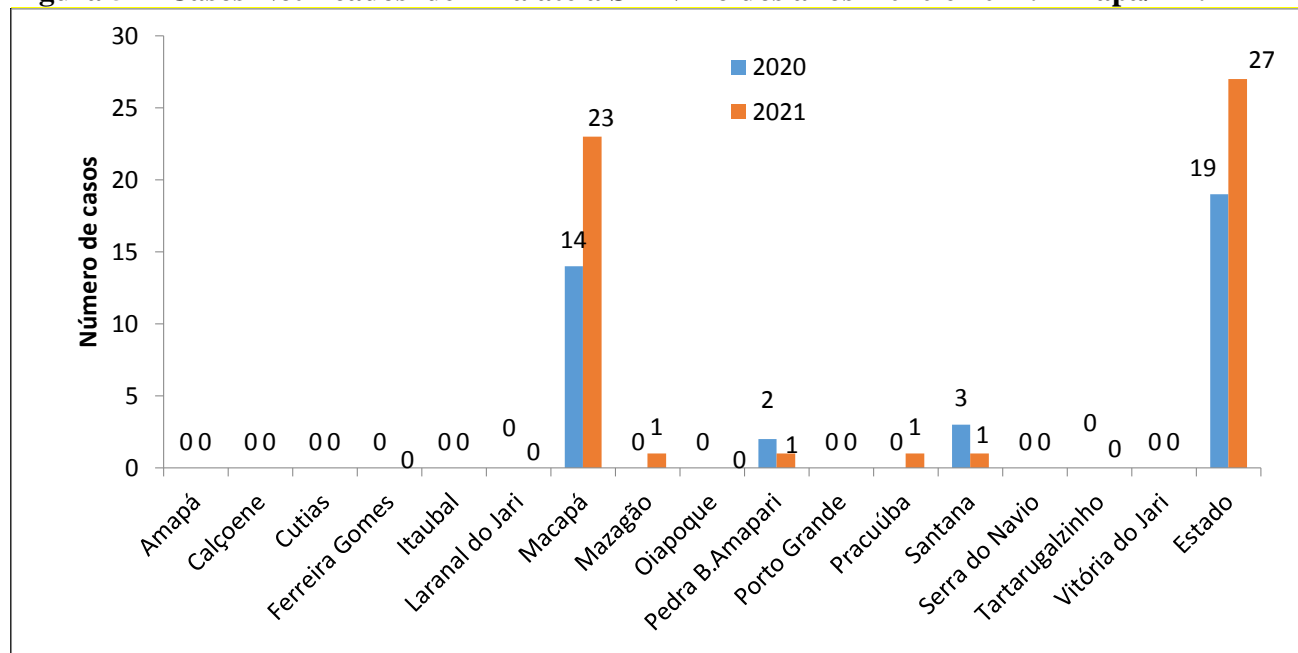
FONTE: SINAN_ONLINE Acessado em 06/07/2021 às 10h e 00 min. Sujeito a alterações.

Informe Epidemiológico-41

Superintendência de Vigilância em Saúde/SVS – Amapá/BR - Nº 05/2021

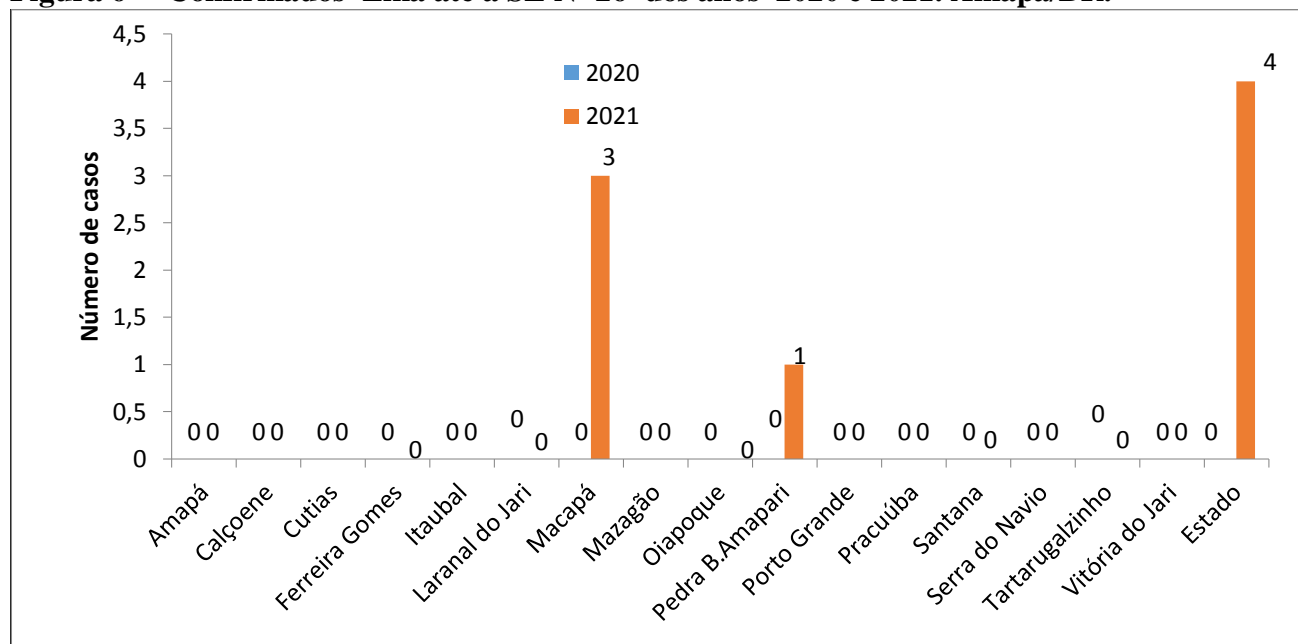
Dengue, Chikungunya e Zika – edição 05/2021 – DEVS/SVS.

Figura 5 – Casos Notificados de Zika até a SE Nº 26 dos anos 2020 e 2021. Amapá/BR.



FONTE: SINAN_NET. Atualizado em 06/07/2021 às 10h e 45 min. Dados sujeitos a alterações conforme atualização do SINAN.

Figura 6 – Confirmados Zika até a SE Nº 26 dos anos 2020 e 2021. Amapá/BR.



FONTE: SINAN_NET. Atualizado em 06/07/2021 às 10h e 45 min. Dados sujeitos a alterações conforme atualização do SINAN.

Informe Epidemiológico-41

Superintendência de Vigilância em Saúde/SVS – Amapá/BR - Nº 05/2021
Dengue, Chikungunya e Zika – edição 05/2021 – DEVS/SVS.

ANÁLISE ESTATÍSTICA EPIDEMIOLÓGICA

DENGUE: Até a 26ª Semana Epidemiológica (27/06/2021 a 03/07/2021) houve **aumento de 81%** no **número de casos notificados** em relação ao mesmo período do ano passado, conforme ilustra a figura 1. Já o número de **casos confirmados**, houve um **aumento de 226%** em relação ao mesmo período de 2020 conforme ilustra a figura 2.

CHIKUNGUNYA: Até a 36ª Semana Epidemiológica (27/06/2021 a 03/07/2021) houve **aumento de 126%** no número de **casos notificados**, conforme ilustra a figura 3. Já o número de **casos confirmados** não houve aumento, pois apenas 5 casos foram confirmados tanto em 2020 como 2021, conforme ilustra a figura 4.

ZIKA: Até a 15ª Semana Epidemiológica (27/06/2021 a 03/07/2021) houve **aumento de 42%** no **número de casos notificados** em relação ao mesmo período do ano passado, conforme ilustra a figura 5. Já em relação ao número de casos confirmados houve aumento de 4 casos confirmados, conforme ilustra a figura 6.

Informe Epidemiológico-41

Superintendência de Vigilância em Saúde/SVS – Amapá/BR - Nº 05/2021
Dengue, Chikungunya e Zika – edição 05/2021 – DEVS/SVS.

ORGANIZAÇÃO E ELABORAÇÃO

ALDO MAURÍCIO NASCIMENTO DOS SANTOS
Técnico do Programa da Unidade de Controle de Vetores - UCV

REVISÃO

IRACILDA COSTA DA SILVA PINTO
Diretora Executiva de Vigilância em Saúde - SVS

RACKEL BARROSO MONTEIRO
Gerente do Núcleo de Vigilância Ambiental-NVA

RAIMUNDO JONAS DA SILVA FERREIRA
Chefe da Unidade de Controle de Doenças Transmitidas por Vetores-UCDTV

EQUIPE TÉCNICA

ALDO MAURÍCIO NASCIMENTO DOS SANTOS
EUCLIDES PINHO VIDAL
GABRIEL PAIXÃO DE OLIVEIRA
NELSON QUARESMA DE SOUSA
RÔMULO CÉSAR DE SOUZA PEREIRA