

INFORME EPIDEMIOLÓGICO COVID 19 Nº 32 SVS/GEA Edição nº 05 NVST/CEREST/DEVS/SVS/GEA

ESPECIAL COVID-19: TRABALHADORES DA SAÚDE INFECTADOS

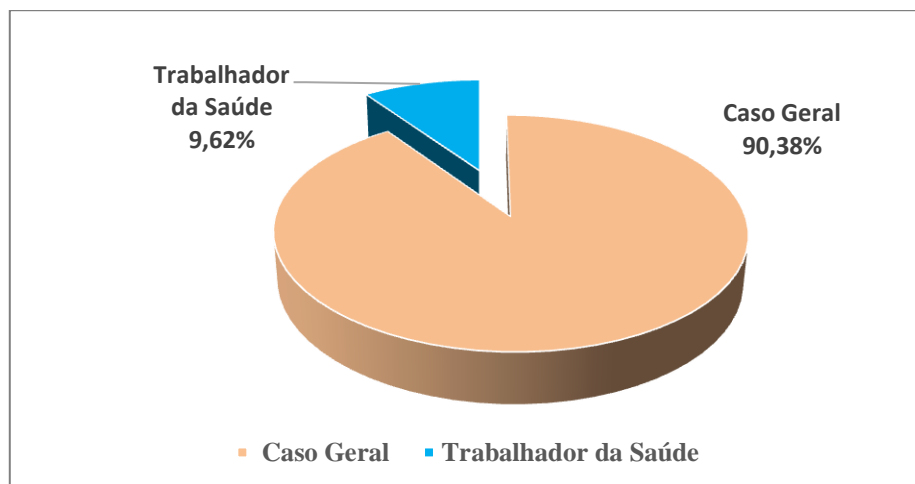
Os trabalhadores da saúde, notadamente os que atuam da linha de frente do cuidado ao paciente, incluindo: médicos, enfermeiros, técnicos e auxiliares de enfermagem, fisioterapeutas, nutricionistas, maqueiros, motoristas de ambulâncias, serviços gerais de limpeza e de manutenção, porteiros, seguranças e todos aqueles que atuam em ambientes laborais da saúde apresentam maior risco para a Covid-19, estejam eles lotados em instituições municipais, estaduais e/ou federais, públicas ou privadas.

As publicações das estatísticas de acometimento aos profissionais estão agregadas aos resultados dos exames laboratoriais colhidos em sintomáticos e/ou contactantes de portadores do vírus de alta transmissibilidade entre a população.

Os números apresentados neste informe mostram o acometimento de profissionais do Estado do Amapá e se referem ao período de 23.03 a 18.05.2020, totalizando 387 trabalhadores positivos para o COVID-19,

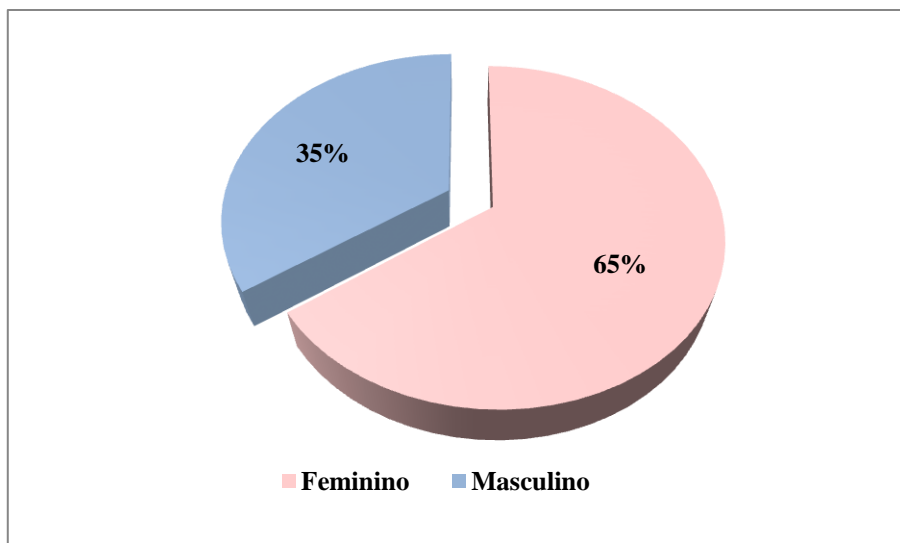
O total de pessoas com resultados de exames laboratoriais positivos foi de 4.023 (100%) casos. Desses, 387 (9,62%) representavam profissionais da área da saúde e 3.636 (90,38%) correspondia à população acometida, como mostra o Gráfico 1.

Gráfico 1. Taxa de trabalhador da saúde com resultado positivo para COVID-19. Período: 23.03 a 18.05.2020. Estado do Amapá



Fonte: NVST/CEREST/DEVS/SVS

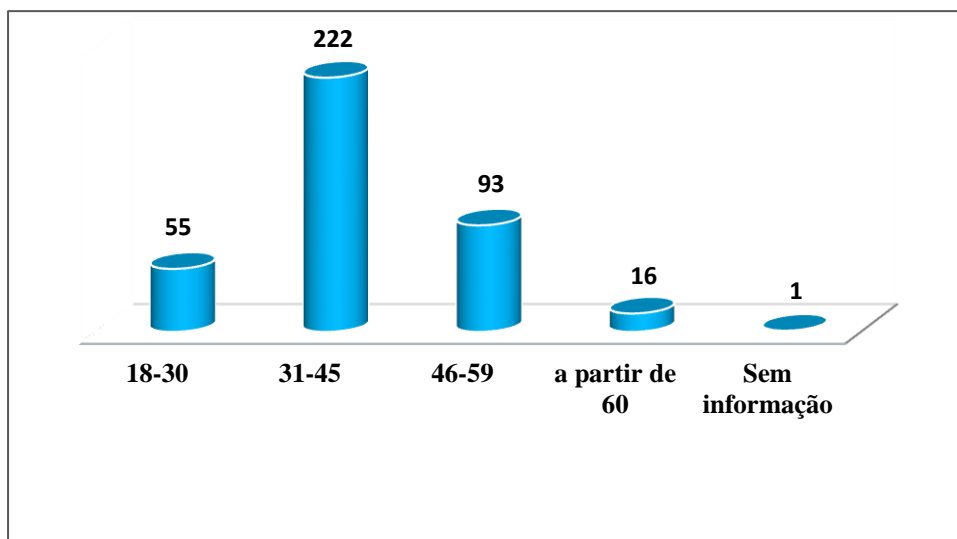
Gráfico 2. Quantitativo de trabalhadores da saúde infectados com COVID-19, segundo o sexo. Período: 23.03 a 18.05.2020. Estado do Amapá



Fonte: NVST/CEREST/DEVS/SVS

Do total de 387 resultados positivos, o Gráfico 2 revela que 253 (65%) eram mulheres e 134 (35%) homens. Percebe-se que em relação à idade, prevaleceu a faixa etária de 31-45 (57,36%), seguida de 46-59 anos (24,03%), 18-30 anos (14,21%) e acima de 60 anos (4,13%), dados mostrados no Gráfico 3.

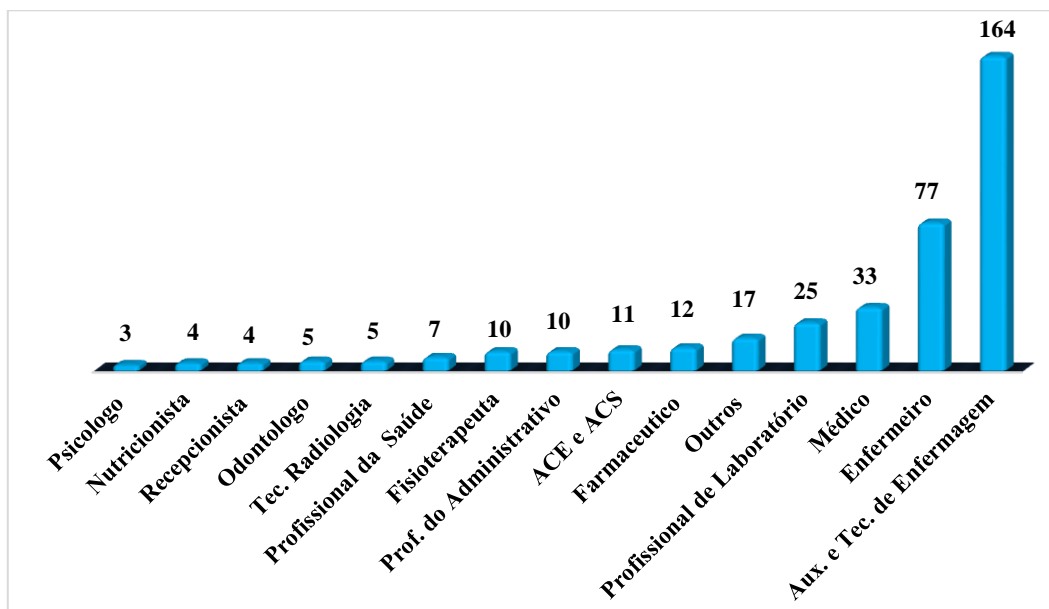
Gráfico 3. Quantitativo de trabalhadores da saúde infectados com COVID-19, segundo a faixa etária. Período: 23.03 a 18.05.2020. Estado do Amapá



Fonte: NVST/CEREST/DEVS/SVS

No Gráfico 4, a categoria dos profissionais mais acometidos foi dos auxiliares e técnicos de enfermagem, correspondendo a 164 (42,38%) casos, representando quase que metade de todas as classes de trabalhadores registradas, seguido por enfermeiros 77 (19,90%), médicos 33 (8,53%) e os profissionais de laboratório 25 (6,46%), esses representam os trabalhadores com maior número, explicado pelo contato direto, permanente ou habitual com o patógeno de alta transmissibilidade. Observou-se ainda, farmacêuticos 12 (3,10%); ACE agente comunitário de endemias e ACS agente comunitário de saúde 11 (2,84%); fisioterapeutas 10 (2,58%); profissionais da área administrativa 10 (2,58%); profissionais da saúde sem identificação da função na ficha de notificação com 7 (1,81%); técnicos em radiologia e Odontólogos com 5 (1,29%) casos cada; recepcionistas e nutricionistas com 4 (1,03%) casos cada; psicólogos 3 (0,78%) e “outros” 17 (4,39%) que representam categorias profissionais com 01 registro, apenas.

Gráfico 4. Distribuição dos trabalhadores da saúde positivos para Covid-19, segundo a categoria profissional. Período: 23.03 a 18.05.2020. Estado do Amapá



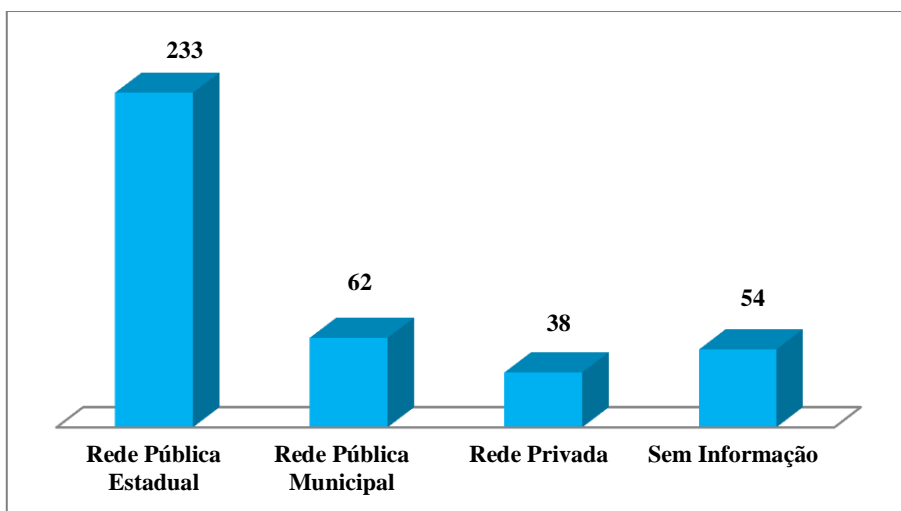
Fonte: NVST/CEREST/DEVS/SVS

Legenda: ACE: Agente Comunitário de Endemias; ACS: Agente Comunitário de Saúde.

No Gráfico 5, observamos o número de trabalhadores da saúde quanto a rede de saúde instalada no Estado do Amapá. São estabelecimentos de saúde, com trabalhadores positivos para o Covid-19 distribuídos em instituições da rede pública de saúde municipais e estadual e da rede privada, desenvolvendo atividades dentro das competências em cada esfera e nível de complexidade (Atenção Primária, Média e Alta Complexidade em Saúde).

Percebe-se que alguns municípios já contabilizam profissionais da saúde infectados pelo novo Sars-Cov-2.

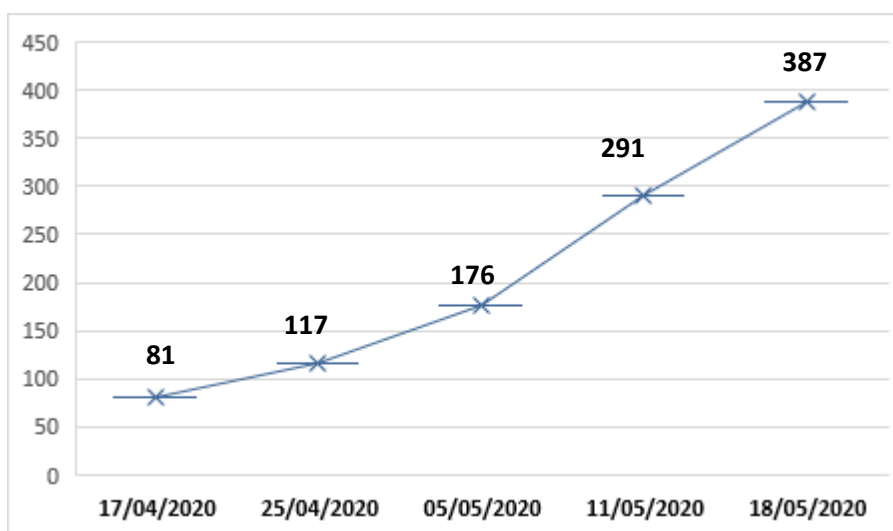
Gráfico 5: Quantitativo de trabalhadores da saúde positivos para Covid-19, segundo serviço de saúde. Período: 23.03 a 18.05.2020. Estado do Amapá



Fonte: NVST/CEREST/DEVS/SVS

O Gráfico 6 apresenta a evolução temporal do quantitativo de profissionais da saúde, com resultados laboratoriais positivos, desde o início dos registros dos casos. Em 17.04.2020, haviam sido notificados 81 trabalhadores da saúde do total de 375 registrados nesse período. Em 18.05.2020 o número de registros aumentou para 387 do total de 4.023 casos. Mesmo que haja uma diluição do número dos profissionais dentro do quantitativo geral de acometimento populacional, confirma-se o crescente número absoluto daqueles que estão na linha de frente do cuidado.

Gráfico 6. Número de casos positivos para Covid-19 em trabalhadores da saúde, de acordo com a evolução temporal. Período: 23.03 a 18.05.2020. Estado do Amapá



Fonte: NVST/CEREST/DEVS/SVS

Dorinaldo Barbosa Malafaia

Superintendente de Vigilância em Saúde/GEA

Iracilda Costa da Silva Pinto

Diretora Executiva de Vigilância em Saúde - SVS/GEA
Enfermeira Msc. em Saúde Pública

Rubernei Montes do Carmo

Gerente Geral do NVST/CEREST/DEVS/SVS/GEA

Organização e Elaboração

Núcleo de Vigilância em Saúde do Trabalhador - NVST/CEREST/SVS/GEA

Amaranalda José Santos Bittencourt

Enfermeira
Esp. em Epidemiologia

Fabício da Silva Corrêa

Enfermeiro
Esp. em Vigilância em Saúde

Maria Helena Mendonça de Araujo

Medica do Trabalho
Ms. em Ciências da Saúde

Maria Luiza Araujo de Sousa

Assistente Social
Esp. Epidemiologia em Saúde do Trabalhador

Waldecira da Silva Monteiro dos Santos

Enfermeira
Esp. Vigilância Sanitária e Epidemiologica

Contato

nvst_svs@outlook.com
Endereço: Av. Ernestino Borges 380, Centro - Macapá/AP