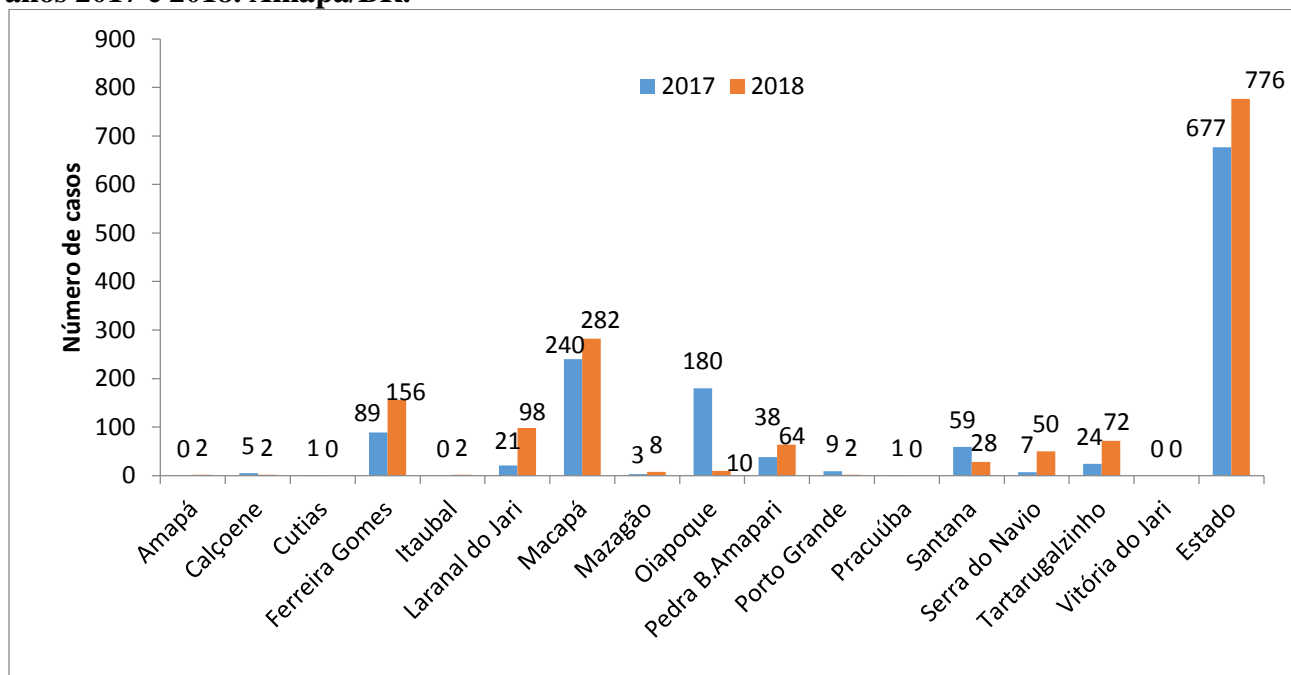


Informe Epidemiológico

Superintendência de Vigilância em Saúde/SVS – Amapá/BR - Nº10/2018
Dengue, Chikungunya e Zika – edição 10/2018 – UCZ/NVA/DEVS/SVS

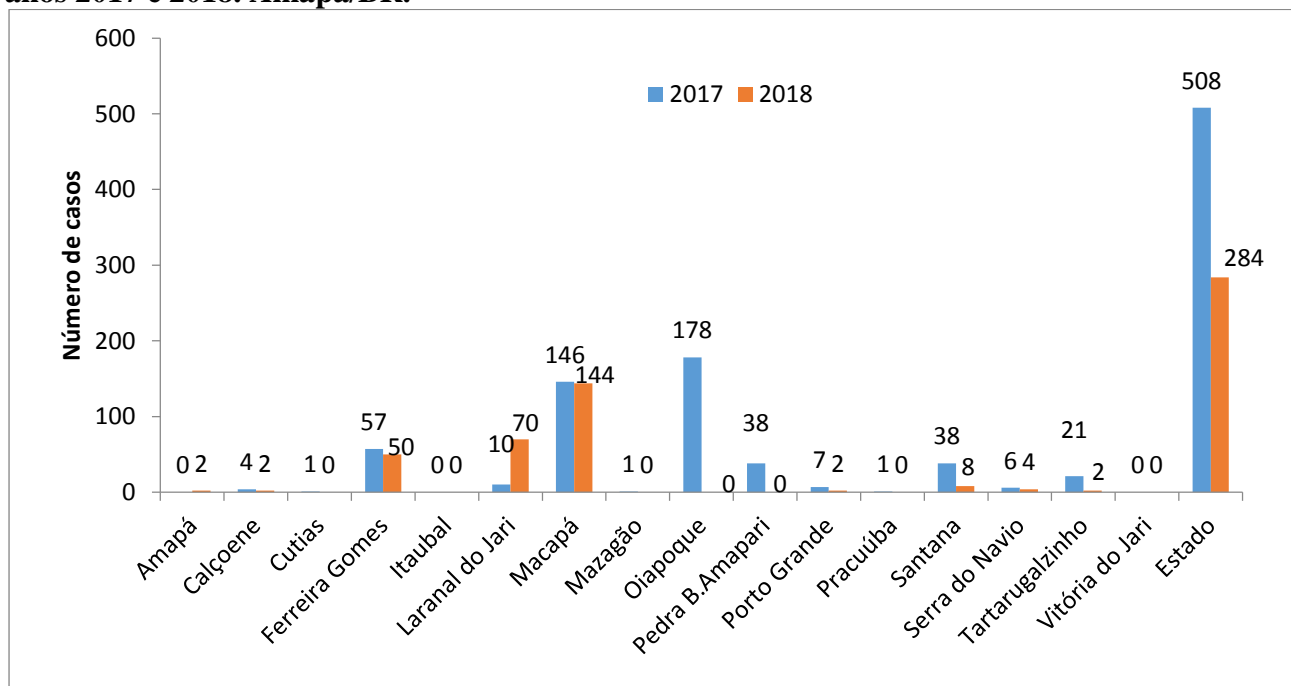
Monitoramento dos casos de Dengue, Chikungunya e Zika vírus no estado do Amapá por município de residência até a semana epidemiológica 13/2017 e 2018.

Figura 1 – Comparativo dos casos suspeitos de Dengue até a semana epidemiológica 13 dos anos 2017 e 2018. Amapá/BR.



FONTE: SINAN_ONLINE. Acessado em 16/04/18 às 10h e 33min. Dados sujeitos a alterações conforme atualização do SINAN.

Figura 2 – Comparativo dos casos confirmados de Dengue até a semana epidemiológica 13 dos anos 2017 e 2018. Amapá/BR.

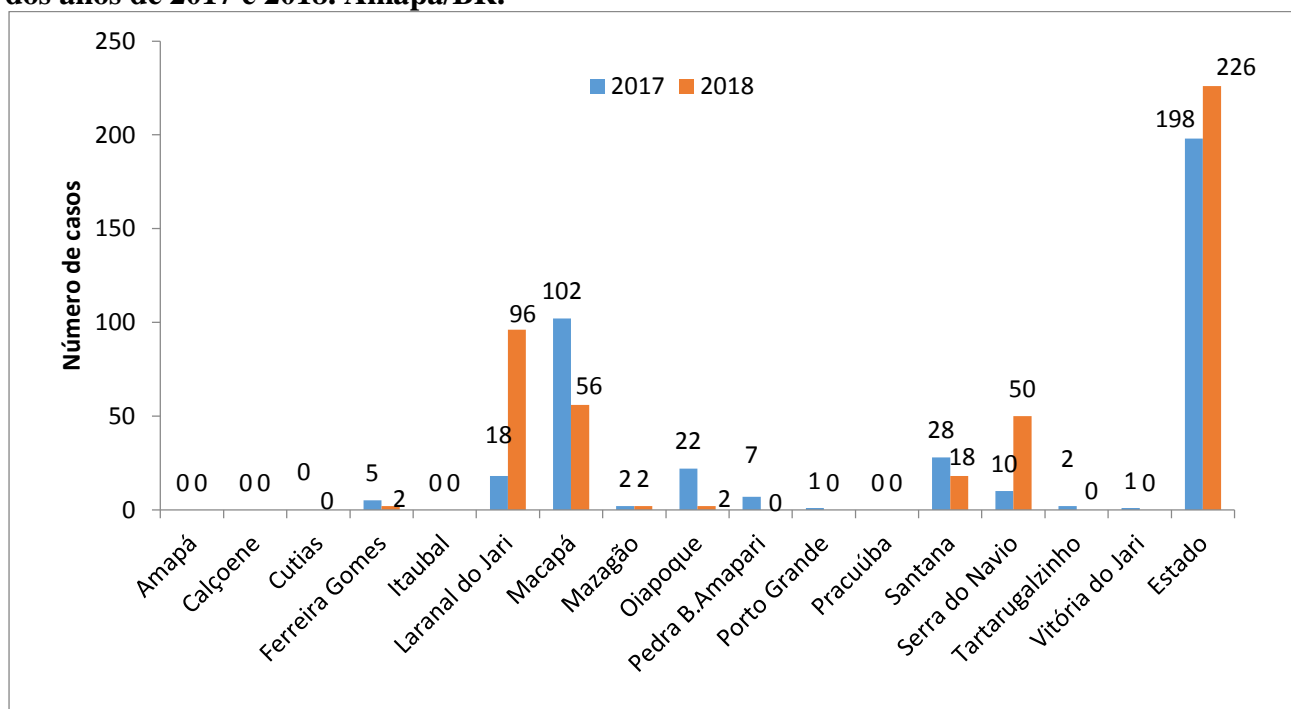


FONTE: SINAN_ONLINE Acessado em 16/04/18 às 10h e 33min. Dados sujeitos a alterações conforme atualização do SINAN.

Informe Epidemiológico

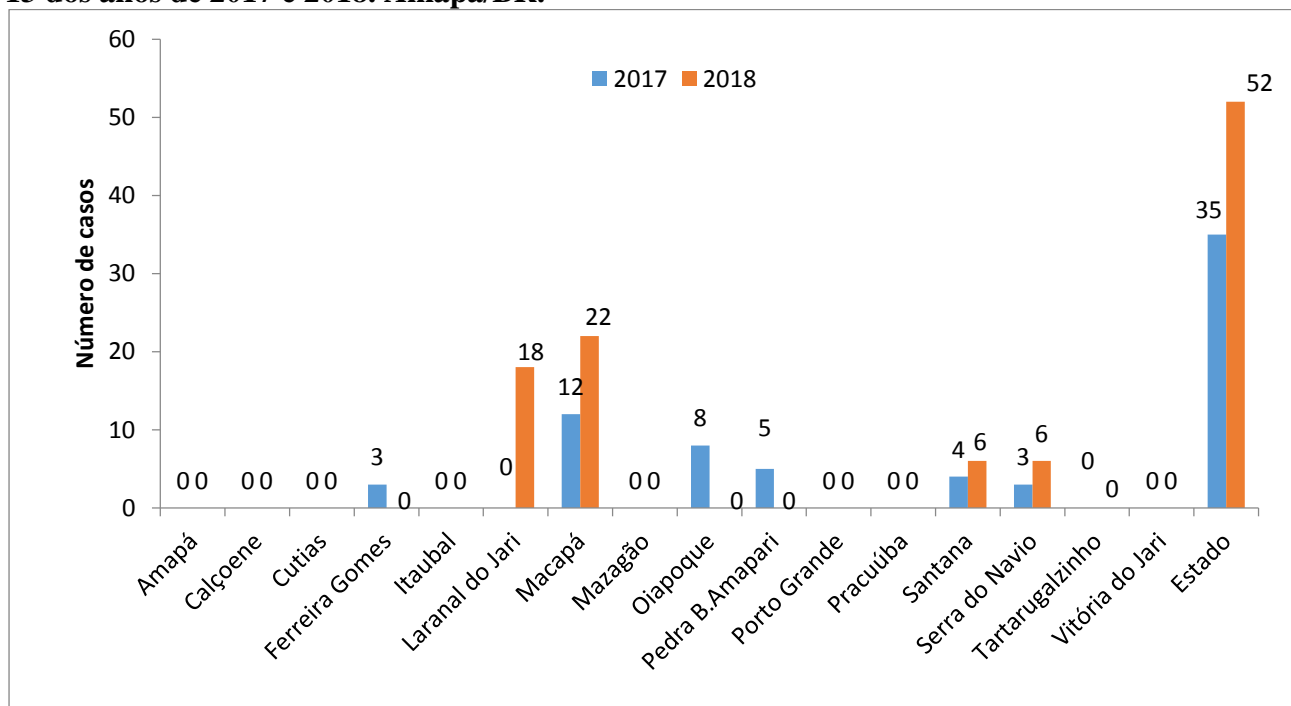
Superintendência de Vigilância em Saúde/SVS – Amapá/BR - Nº10/2018
Dengue, Chikungunya e Zika – edição 10/2018 – UCZ/NVA/DEVS/SVS

Figura 3 – Comparativo dos casos suspeitos de Chikungunya até a semana epidemiológica 13 dos anos de 2017 e 2018. Amapá/BR.



FONTE: SINAN_ONLINE Acessado em 16/04/18 às 10h e 33min. Dados sujeitos a alterações conforme atualização do SINAN.

Figura 4 – Comparativo dos casos confirmados de Chikungunya até a semana epidemiológica 13 dos anos de 2017 e 2018. Amapá/BR.

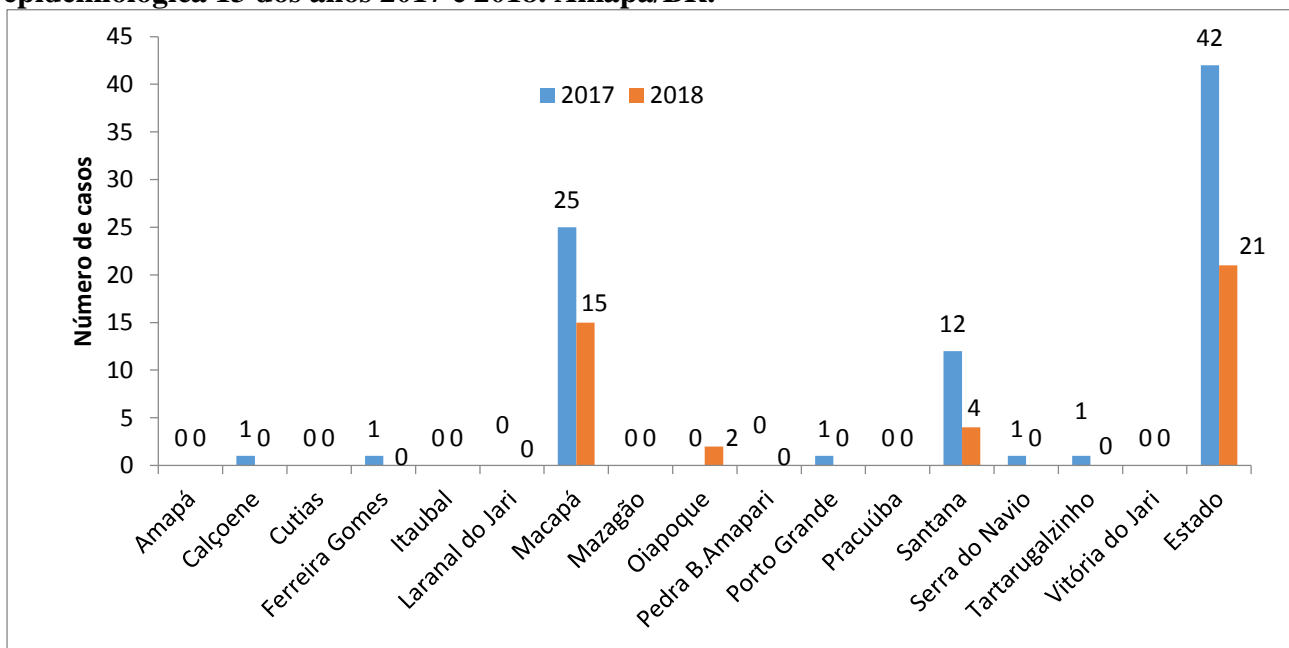


FONTE: SINAN_ONLINE Acessado em 16/04/18 às 10h e 33min. Dados sujeitos a alterações conforme atualização do SINAN.

Informe Epidemiológico

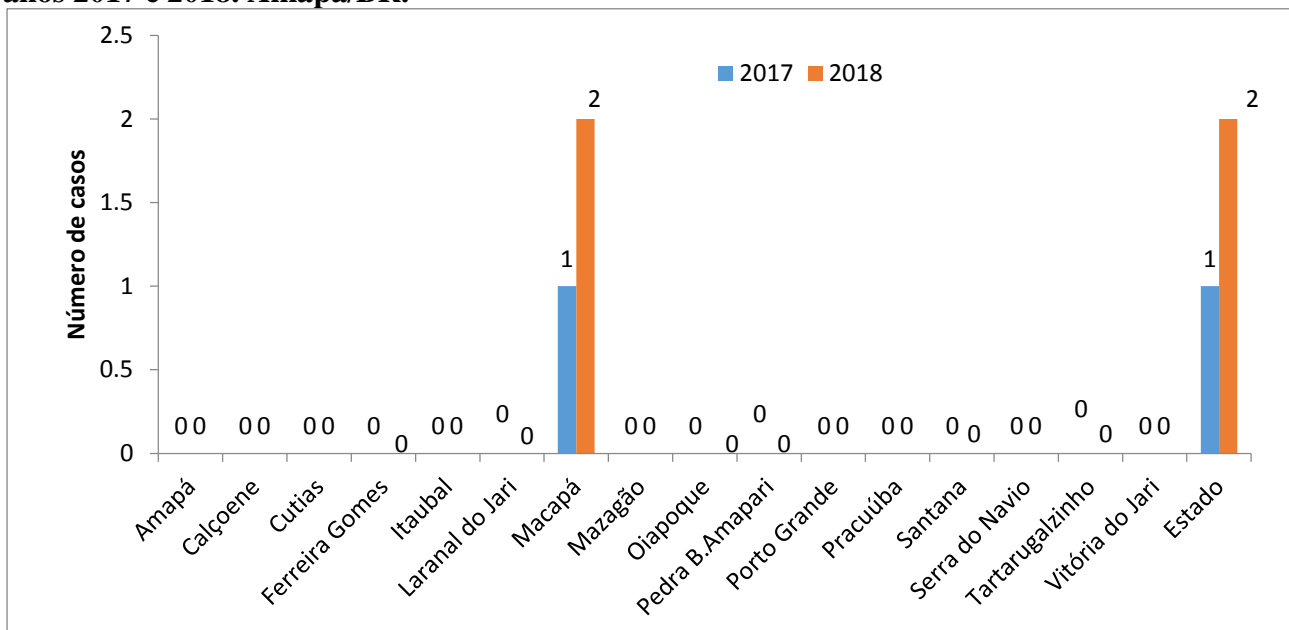
Superintendência de Vigilância em Saúde/SVS – Amapá/BR - Nº10/2018
Dengue, Chikungunya e Zika – edição 10/2018 – UCZ/NVA/DEVS/SVS

Figura 5 – Comparativo dos casos suspeitos e confirmados de Zika até a semana epidemiológica 13 dos anos 2017 e 2018. Amapá/BR.



FONTE: SINAN_NET. Acessado em 16/04/18 às 10h e 33min. Dados sujeitos a alterações conforme atualização do SINAN.

Figura 6 – Comparativo dos casos confirmados de Zika até a semana epidemiológica 13 dos anos 2017 e 2018. Amapá/BR.



FONTE: SINAN_NET. Acessado em 16/04/18 às 10h e 33min. Dados sujeitos a alterações conforme atualização do SINAN.

No ano de 2017 foram registrados 12 casos suspeitos de Zika em grávidas e um caso confirmado. Neste ano até o momento foi notificado 1 caso suspeito em grávida.

Não há registros de microcefalia associado a Zika no Estado desde o ano de 2015.

Informe Epidemiológico

Superintendência de Vigilância em Saúde/SVS – Amapá/BR - Nº10/2018
Dengue, Chikungunya e Zika – edição 10/2018 – UCZ/NVA/DEVS/SVS

ORGANIZAÇÃO E ELABORAÇÃO

Iracilda Costa da Silva Pinto

Chefe da Unidade de Controle de Zoonoses/GNVA/DEVS/SVS
Enfermeira msc. em Saúde Pública

REVISÃO

Rackel Barroso Monteiro

Gerente do Núcleo de Vigilância Ambiental/DEVS/SVS
Médica Veterinária msc. em Ciências da Saúde

EQUIPE TÉCNICA RESPONSÁVEL PELO COMPONENTE EPIDEMIOLOGIA DA DENGUE/CHIKV E ZIKAV

Berthe Viana Hadad

Médica Veterinária

Resp. pela análise do banco de dados do Sinan_Net e GAL da Zika

Sueli Sarmento Avelar

Técnica de Enfermagem/Administradora/Especialista em Epidemiologia
Resp. pela análise do banco de dados do Sinan_Net e GAL da Dengue e CHIKV