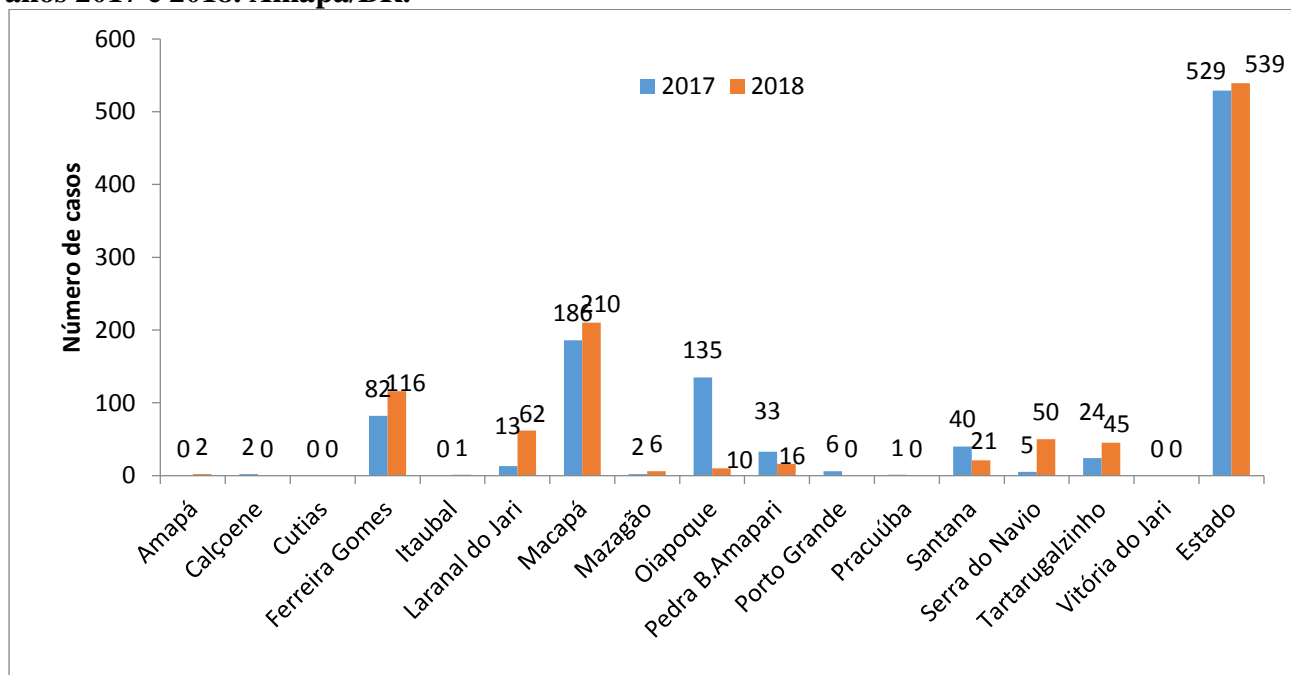


# Informe Epidemiológico

Superintendência de Vigilância em Saúde/SVS – Amapá/BR - Nº 07/2018  
Dengue, Chikungunya e Zika – edição 07/2018 – UCZ/NVA/DEVS/SVS

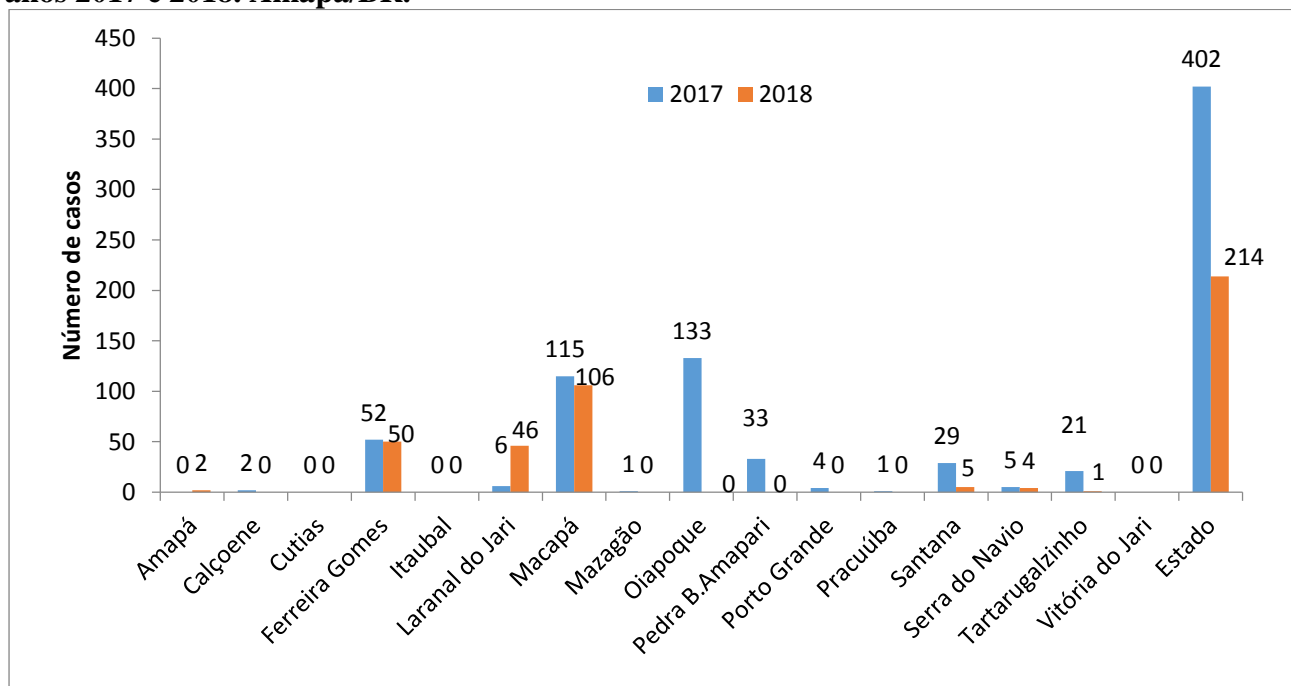
## Monitoramento dos casos de Dengue, Chikungunya e Zika vírus no estado do Amapá por município de residência até a semana epidemiológica 10/2017 e 2018.

Figura 1 – Comparativo dos casos suspeitos de Dengue até a semana epidemiológica 10 dos anos 2017 e 2018. Amapá/BR.



FONTE: SINAN\_ONLINE. Acessado em 16/04/18 às 10h e 33min. Dados sujeitos a alterações conforme atualização do SINAN.

Figura 2 – Comparativo dos casos confirmados de Dengue até a semana epidemiológica 10 dos anos 2017 e 2018. Amapá/BR.

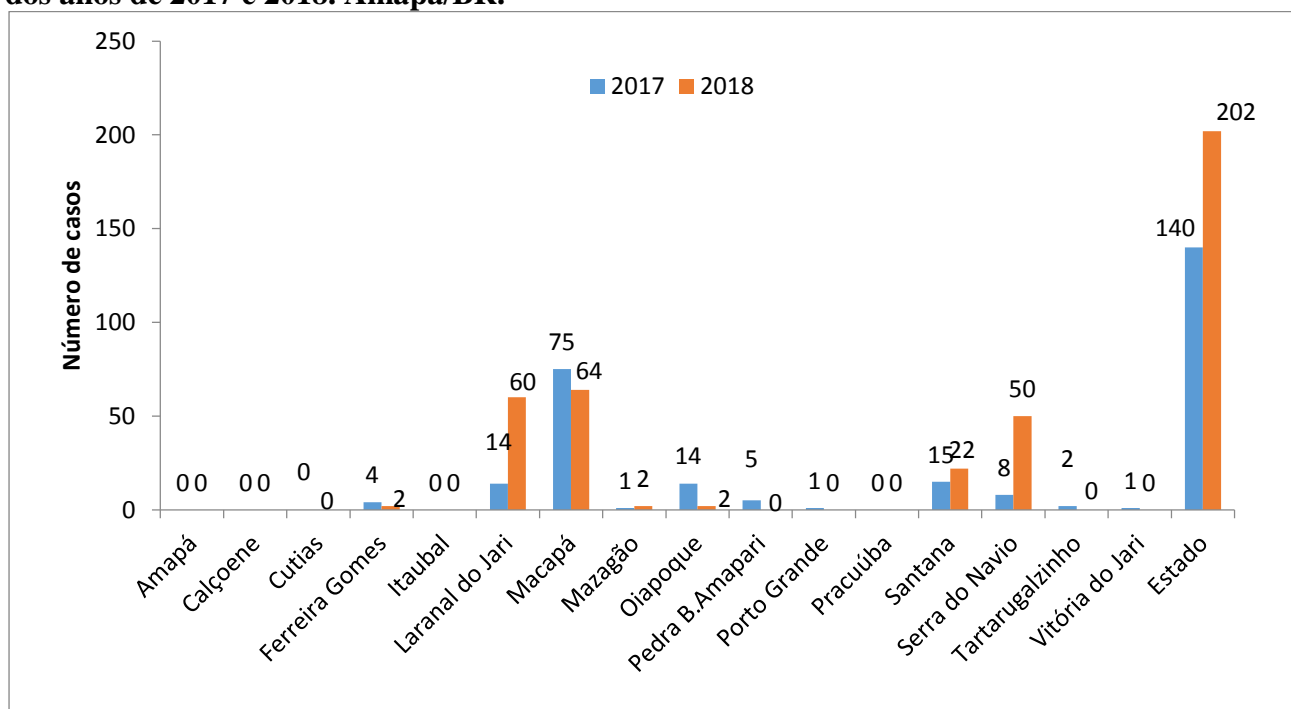


FONTE: SINAN\_ONLINE Acessado em 16/04/18 às 10h e 33min. Dados sujeitos a alterações conforme atualização do SINAN.

# Informe Epidemiológico

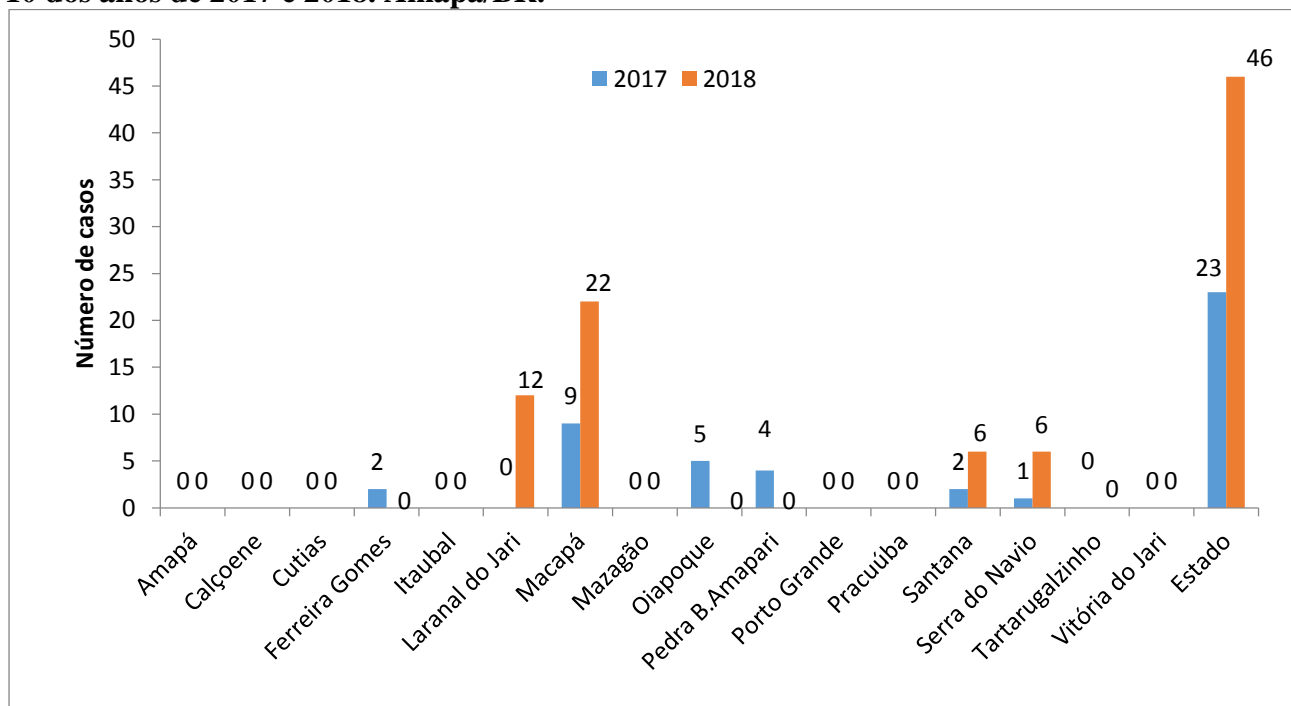
Superintendência de Vigilância em Saúde/SVS – Amapá/BR - Nº 07/2018  
Dengue, Chikungunya e Zika – edição 07/2018 – UCZ/NVA/DEVS/SVS

**Figura 3 – Comparativo dos casos suspeitos de Chikungunya até a semana epidemiológica 10 dos anos de 2017 e 2018. Amapá/BR.**



FONTE: SINAN\_ONLINE Acessado em 16/04/18 às 10h e 33min. Dados sujeitos a alterações conforme atualização do SINAN.

**Figura 4 – Comparativo dos casos confirmados de Chikungunya até a semana epidemiológica 10 dos anos de 2017 e 2018. Amapá/BR.**

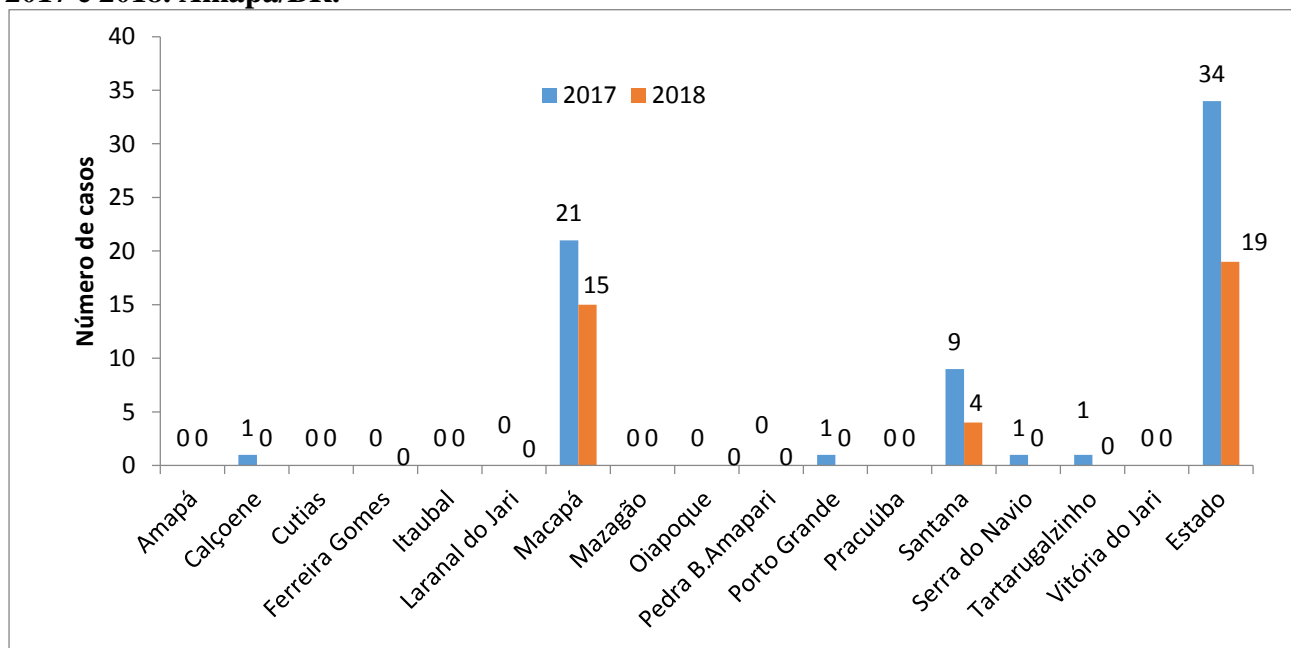


FONTE: SINAN\_ONLINE Acessado em 16/04/18 às 10h e 33min. Dados sujeitos a alterações conforme atualização do SINAN.

# Informe Epidemiológico

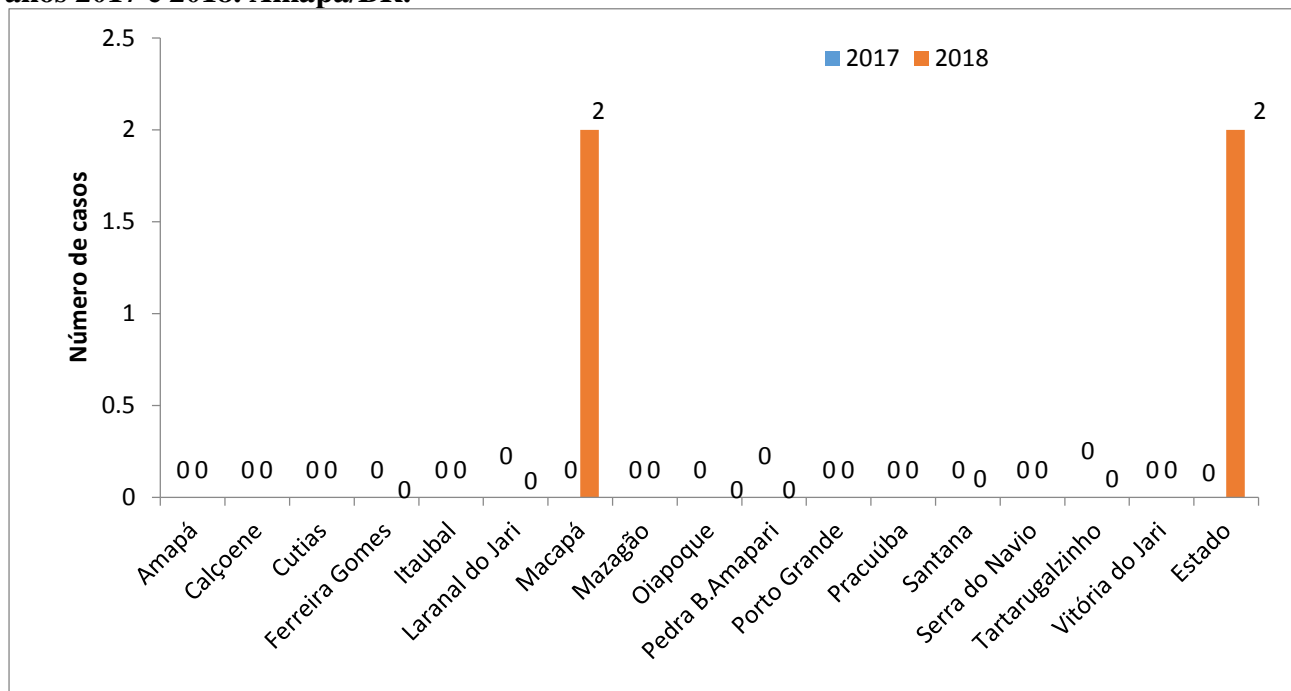
Superintendência de Vigilância em Saúde/SVS – Amapá/BR - Nº 07/2018  
Dengue, Chikungunya e Zika – edição 07/2018 – UCZ/NVA/DEVS/SVS

**Figura 5 – Comparativo dos casos suspeitos de Zika até a semana epidemiológica 10 dos anos 2017 e 2018. Amapá/BR.**



FONTE: SINAN\_NET. Acessado em 16/04/18 às 10h e 33min. Dados sujeitos a alterações conforme atualização do SINAN.

**Figura 6 – Comparativo dos casos confirmados de Zika até a semana epidemiológica 10 dos anos 2017 e 2018. Amapá/BR.**



FONTE: SINAN\_NET. Acessado em 16/04/18 às 10h e 33min. Dados sujeitos a alterações conforme atualização do SINAN.

No ano de 2017 foram registrados 12 casos suspeitos de Zika em grávidas e um caso confirmado. Neste ano até o momento foi notificado 1 caso suspeito em grávida.

Não há registros de microcefalia associado a Zika no Estado desde o ano de 2015.

# **Informe Epidemiológico**

Superintendência de Vigilância em Saúde/SVS – Amapá/BR - Nº 07/2018  
Dengue, Chikungunya e Zika – edição 07/2018 – UCZ/NVA/DEVS/SVS

## **ORGANIZAÇÃO E ELABORAÇÃO**

**Iracilda Costa da Silva Pinto**

Chefe da Unidade de Controle de Zoonoses/GNVA/DEVS/SVS  
Enfermeira msc. em Saúde Pública

## **REVISÃO**

**Rackel Barroso Monteiro**

Gerente do Núcleo de Vigilância Ambiental/DEVS/SVS  
Médica Veterinária msc. em Ciências da Saúde

## **EQUIPE TÉCNICA RESPONSÁVEL PELO COMPONENTE EPIDEMIOLOGIA DA DENGUE/CHIKV E ZIKAV**

**Berthe Viana Hadad**

Médica Veterinária  
Resp. pela análise do banco de dados do Sinan\_Net e GAL da Zika

**Sueli Sarmento Avelar**

Técnica de Enfermagem/Administradora/Especialista em Epidemiologia  
Resp. pela análise do banco de dados do Sinan\_Net e GAL da Dengue e CHIKV