

INFORME EPIDEMIOLÓGICO COVID 19 Nº 35

Edição nº 08 NVST/CEREST/DEVS/SVS/GEA

Período: 23.03 a 21.07.2020

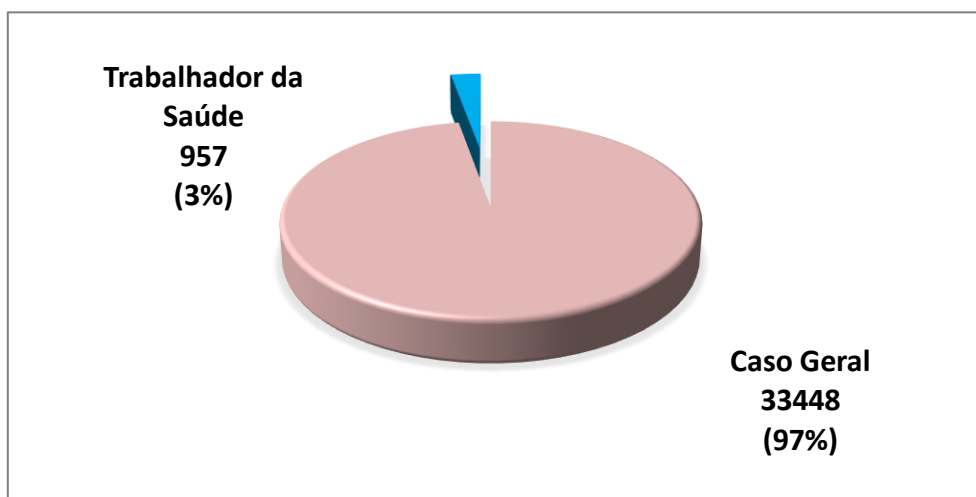
ESPECIAL: PERFIL EPIDEMIOLÓGICO DOS TRABALHADORES DA SAÚDE COM COVID-19

Os trabalhadores da saúde em atendimento e acompanhamento de pacientes portadores do vírus SARS-Cov2, constituem o público alvo deste Informe nº 08. Os resultados positivos são provenientes dos exames laboratoriais colhidos nas instituições de saúde (Hospitais, Unidades Básicas e Unidades de Pronto Atendimento) e enviados ao Laboratório Central - LACEN para análise das amostras. Esses indicadores de morbidade da COVID-19 no Estado do Amapá estão sendo processados desde março/2020, quando foram feitos os primeiros diagnósticos em Macapá e, extraídos dos sistemas de informação: Gerenciador de Ambiente Laboratorial - GAL, Registro de Notificação no e-SUS e no Cadastro Nacional de Estabelecimentos de Saúde - CNES estadual e municipal.

Os números apresentados mostram o acometimento de profissionais da saúde de diversas categorias, lotados em unidades de saúde públicas e privadas, a nível primário, secundário e terciário do Estado do Amapá, no período de 23.03 a 21.07.2020, totalizando **957 trabalhadores positivos para o COVID-19**.

Do universo de 34.405 pessoas diagnosticadas com o COVID-19, 957 são profissionais da área da saúde, representando (3%) dos acometidos, como mostra a Figura 1.

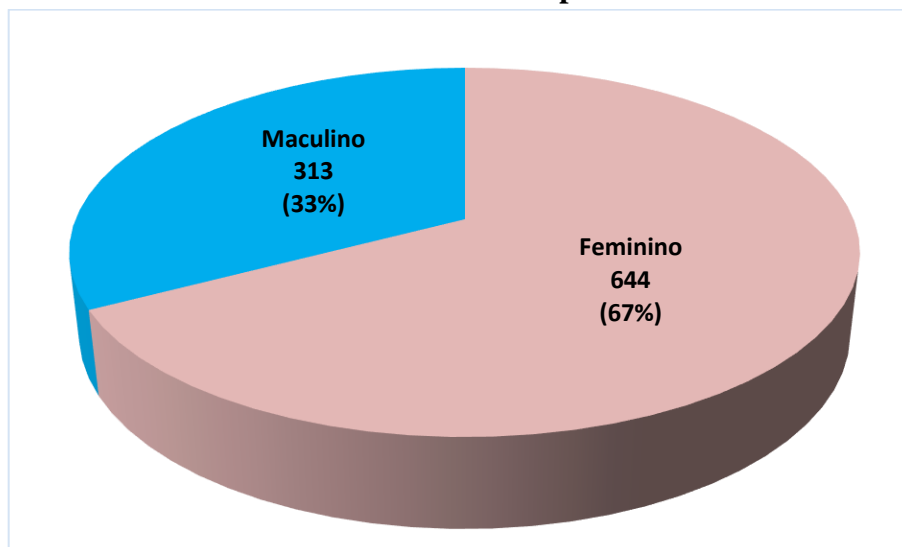
Figura 1. Taxa de trabalhadores da saúde com resultado positivo para COVID-19. Período: 23.03 a 21.07.2020. Estado do Amapá



Fonte: NVST/CEREST/DEVS/SVS

A Figura 2 revela que do total de 957 resultados positivos, dos profissionais da área da saúde, a predominância era do sexo feminino com 644 (67%) e 313 (33%) masculino.

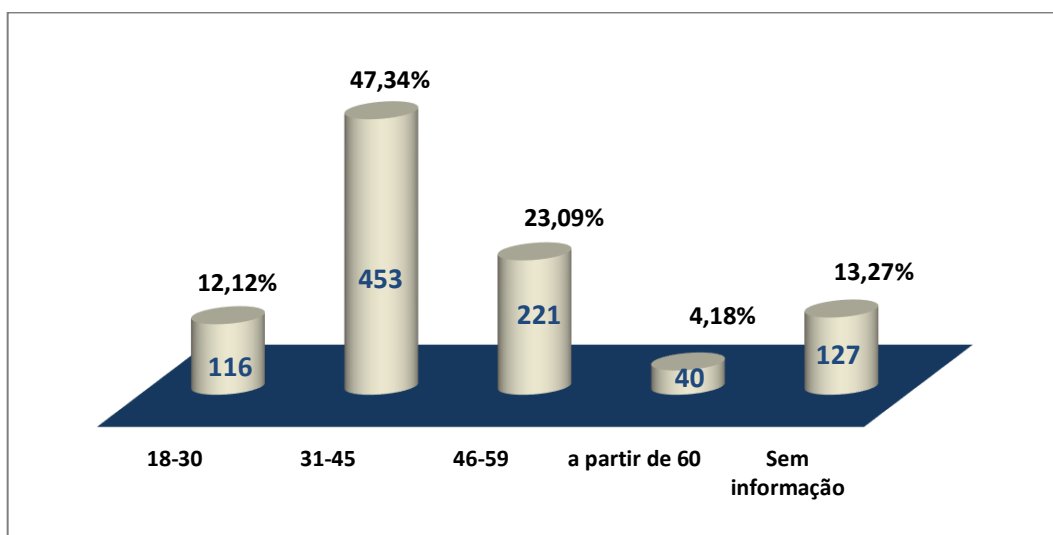
Figura 2. Quantitativo de trabalhadores da saúde contaminados com COVID-19, segundo o sexo. Período: 23.03 a 21.07.2020. Estado do Amapá



Fonte: NVST/CEREST/DEVS/SVS

Percebe-se que, em relação à idade, prevaleceu a faixa etária de 31-45 anos com 453 (47,34%) casos, seguida de 221 (23,09%) trabalhadores na idade de 45-59anos, 116 (12,12%) com 18-30 anos e 40 (4,18%) acima de 60 anos, ainda 127 (13,27 %) sem informação, dados mostrados na Figura 3.

Figura 3. Quantitativo de trabalhadores da área saúde diagnosticados com COVID-19, segundo a faixa etária. Período: 23.03 a 21.07.2020. Estado do Amapá



Fonte: NVST/CEREST/DEVS/SVS

VIGILÂNCIA EM SAÚDE DO TRABALHADOR

Na Figura 4, a categoria dos profissionais mais acometidos foi dos auxiliares e técnicos de enfermagem, correspondendo a 369 (38,56%) casos, seguido por enfermeiros 134 (14%), ACE e ACS 67 (7%), médicos 63 (6,58%) e os profissionais de laboratório 49 (5,12%), esses representam os trabalhadores com maior número, explicado pelo contato direto, permanente ou habitual com o patógeno de alta transmissibilidade. Observou-se ainda, os profissionais da área administrativa 53 (5,54%); farmacêuticos/bioquímicos 31(3,24%); fisioterapeutas 19 (1,99%); serviços gerais 12 (1,25%); odontólogos, técnicos em radiologia, nutricionistas e motoristas 11 (1,15%); assistente sociais 10 (1,04%); “outros” 8 (0,84%) que representam categorias profissionais com 01 registro e outras categorias com menos de 1%. Ainda vale ressaltar 59 (6,17%) com falta de informação.

Figura 4: Distribuição dos trabalhadores da saúde positivos para Covid-19, segundo a categoria profissional. Período: 23.03 a 21.07.2020. Estado do Amapá

CATEGORIAS	N	%
Fiscal sanitário	3	0,31
Biomédico	3	0,31
Socorrista	3	0,31
Educador Físico	4	0,42
Psicólogo	4	0,42
Fonoaudiólogo	5	0,52
Assistente Saúde Bucal	8	0,84
Recepcionista	9	0,94
Outros	8	0,84
Assistente Social	10	1,04
Motorista	11	1,15
Nutricionista	11	1,15
Tec. Radiologia	11	1,15
Odontólogo	11	1,15
Serviços Gerais	12	1,25
Fisioterapeuta	19	1,99
Farmacêutico/Bioquímico	31	3,24
Profissional de Laboratório	49	5,12
Administrativo	53	5,54
Médico	63	6,58
Ag. Comunitário da Saúde e Endemias	67	7,00
Enfermeiro	134	14,00
Aux. e Tec. de Enfermagem	369	38,56
Sem Informação	59	6,17
TOTAL	957	100,00

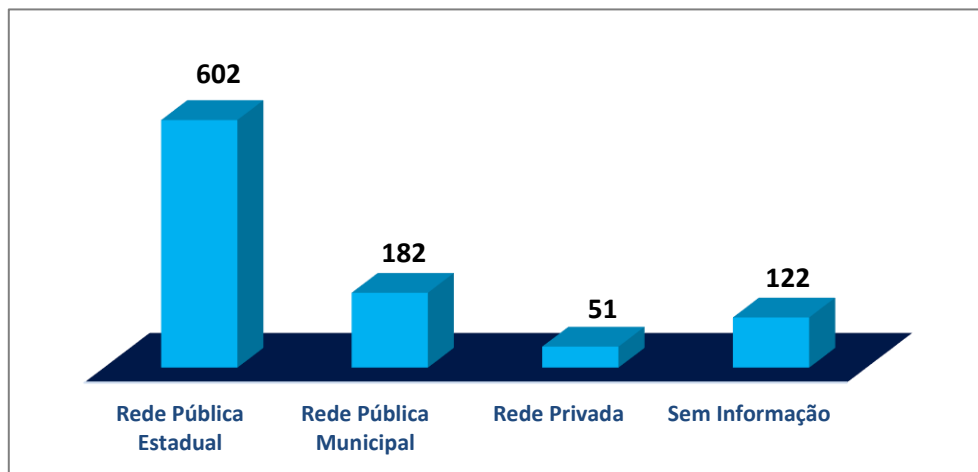
Fonte: NVST/CEREST/DEVS/SV

Legenda: Administrativo: auxiliar e técnico administrativo, gerente, coordenador, diretor, analista de planejamento, agente de portaria, vigilante, porteiro e digitador.

VIGILÂNCIA EM SAÚDE DO TRABALHADOR

A Figura 5, demonstra o número de profissionais de saúde quanto ao local de trabalho. São estabelecimentos de saúde, com trabalhadores positivos para o Covid-19 distribuídos em instituições da rede pública de saúde municipais e estadual e da rede privada, desenvolvendo atividades dentro das competências em cada esfera e nível de complexidade (Atenção Primária, Média e Alta Complexidade em Saúde).

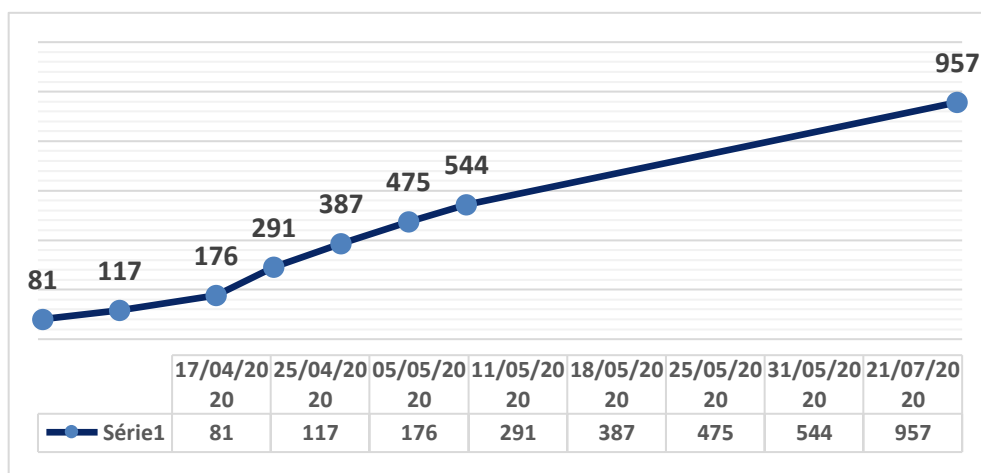
Figura 5: Quantitativo de trabalhadores da saúde positivos para Covid-19, segundo serviço de saúde. Período: 23.03 a 21.07.2020. Estado do Amapá



Fonte: /DEVS/SVS NVST/CEREST

O Figura 6 apresenta a evolução temporal do quantitativo de profissionais da saúde, com resultados laboratoriais positivos, desde o início dos registros dos casos. Em 17.04.2020, haviam sido notificados 81 trabalhadores da saúde do total de 375 registrados nesse período. Em 21.07.2020 o número de registros aumentou para 957 do total geral de 34.405 pessoas infectadas. Durante todo período de análise, a curva de números absolutos é crescente.

Figura 6: Número de casos positivos para Covid-19 em trabalhadores da saúde, de acordo com a evolução temporal. Período: 23.03 a 21.07.2020. Estado do Amapá

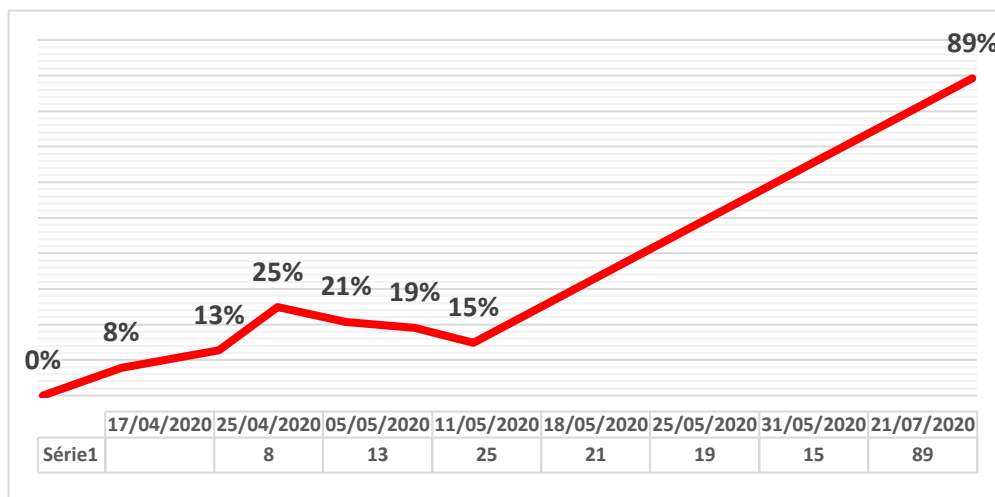


Fonte: NVST/CEREST/DEVS/SVS

VIGILÂNCIA EM SAÚDE DO TRABALHADOR

A Figura 7, evidencia o percentual de casos positivos dos profissionais de saúde, relacionado à população infectada. Há uma diluição do número de trabalhadores dentro do quantitativo geral de acometimento populacional, com uma curva crescente quando se compara população geral acometida com aqueles que estão na linha de frente do cuidado.

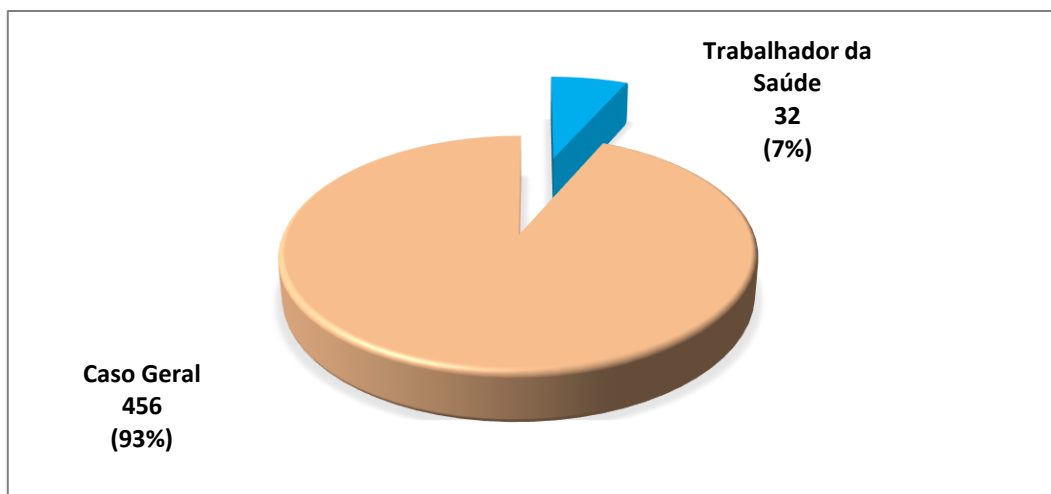
Figura 7: Percentual de casos positivos para Covid-19 em trabalhadores da saúde, de acordo com a evolução temporal. Período: 23.03 a 21.07.2020. Estado do Amapá



Fonte: NVST/CEREST/DEVS/SVS

De acordo com a Figura 8, no período de 23/03 a 15.07.2020 foram registrados 456 (93%) óbitos referentes aos casos gerais confirmados pelo Covid-19, sendo que 32 (7%) casos de trabalhadores da saúde evoluíram para óbitos em decorrência do Covid-19.

Figura 8: Quantitativo de óbitos por COVID-19 de trabalhadores da área saúde. Período: 23.03 a 15.07.2020. Estado do Amapá



Fonte: NVST/CEREST/DEVS/SVS

VIGILÂNCIA EM SAÚDE DO TRABALHADOR

Dorinaldo Barbosa Malafaia

Superintendente de Vigilância em Saúde/GEA

Iracilda Costa da Silva Pinto

Diretora Executiva de Vigilância em Saúde - SVS/GEA

Enfermeira Msc. em Saúde Pública

Rubernei Montes do Carmo

Gerente Geral do NVST/CEREST/DEVS/SVS/GEA

Organização e Elaboração

Núcleo de Vigilância em Saúde do Trabalhador - NVST/CEREST/SVS/GEA

Amaranalda José Santos Bittencourt

Enfermeira

Esp. em Epidemiologia

Fabício da Silva Corrêa

Enfermeiro

Esp. em Vigilância em Saúde

Maria Helena Mendonça de Araujo

Medica do Trabalho

Ms. em Ciências da Saúde

Maria Luiza Araujo de Sousa

Assistente Social

Esp. Epidemiologia em Saúde do Trabalhador

Waldecira da Silva Monteiro dos Santos

Enfermeira

Esp. Vigilância Sanitária e Epidemiologica

Contato

nvst_svs@outlook.com

Endereço: Av. Ernestino Borges 380, Centro - Macapá/AP



INFORME CORONAVIRUS



VIGILÂNCIA EM SAÚDE DO TRABALHADOR