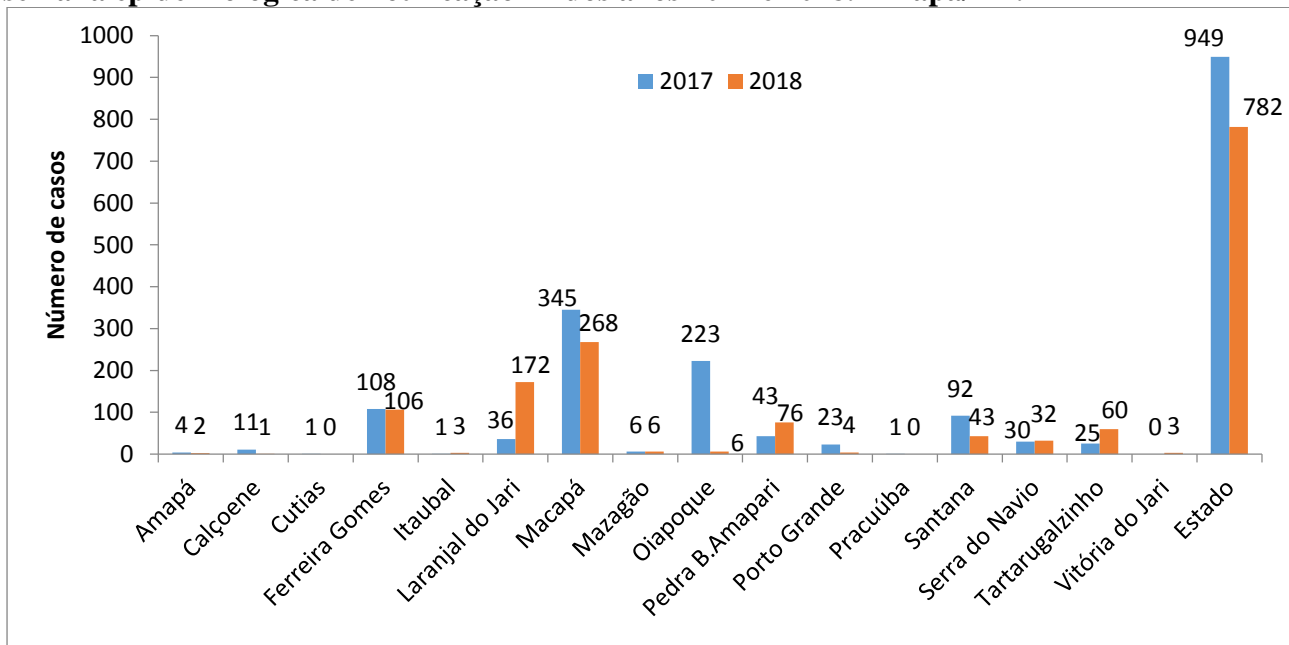


# InformeEpidemiológico

Superintendência de Vigilância em Saúde/SVS – Amapá/BR - Nº 24/2018  
Dengue, Chikungunya e Zika – edição 18/2018 – UCZ/NVA/DEVS/SVS

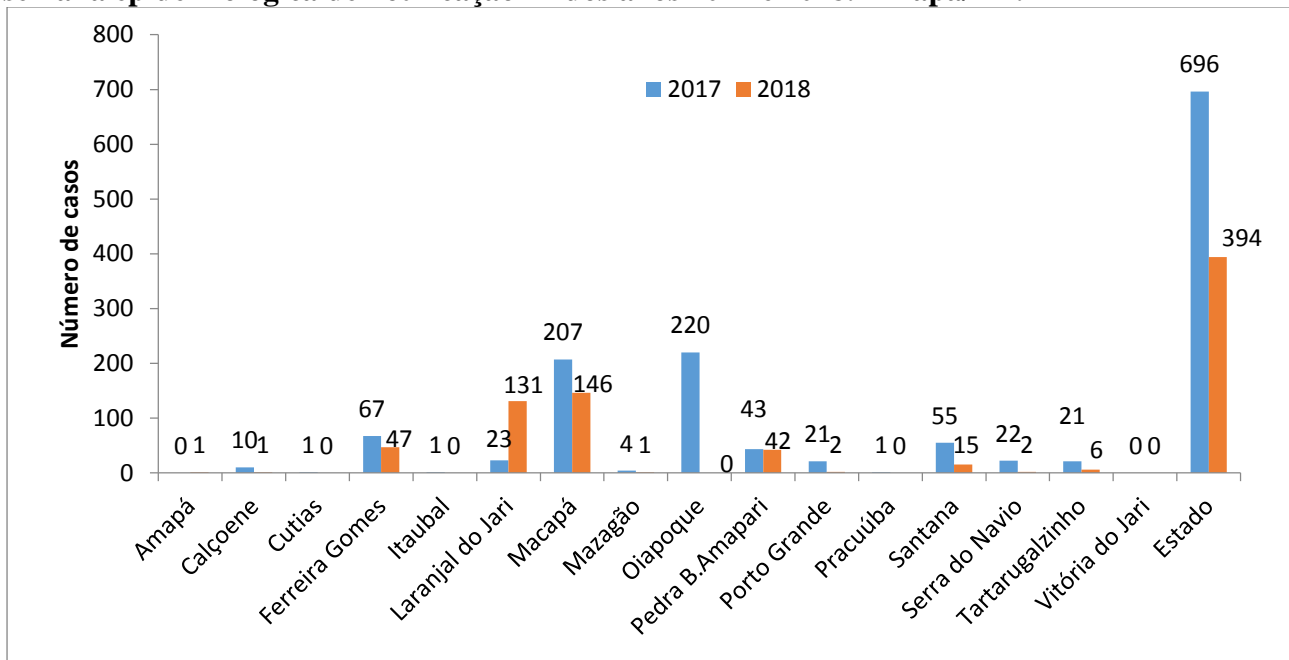
## Monitoramento dos casos de Dengue, Chikungunya e Zika vírus no estado do Amapá até a semana epidemiológica 22/2017 e 2018. (De 01/01 a 02/06/2018).

Figura1 – Comparativo dos casos suspeitos de Dengue por município de residência até a semana epidemiológica de notificação 22 dos anos 2017 e 2018. Amapá/BR.



FONTE: SINAN\_ONLINE Acessado em 06/06/18 às 09h e 59min. Dados sujeitos a alterações conforme atualização do SINAN.

Figura 2 – Comparativo dos casos confirmados de Dengue por município de residência até a semana epidemiológica de notificação 22 dos anos 2017 e 2018. Amapá/BR.

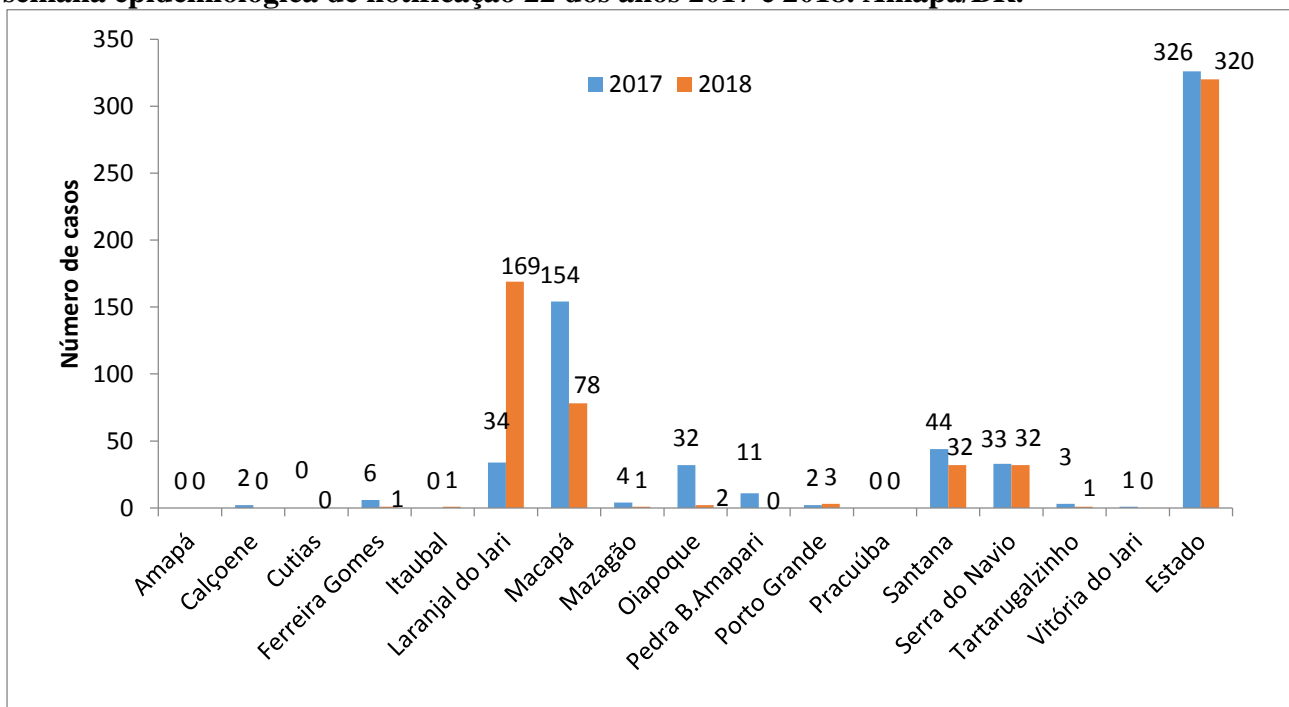


FONTE: SINAN\_ONLINE Acessado em 06/06/18 às 09h e 59min. Dados sujeitos a alterações conforme atualização do SINAN.

# InformeEpidemiológico

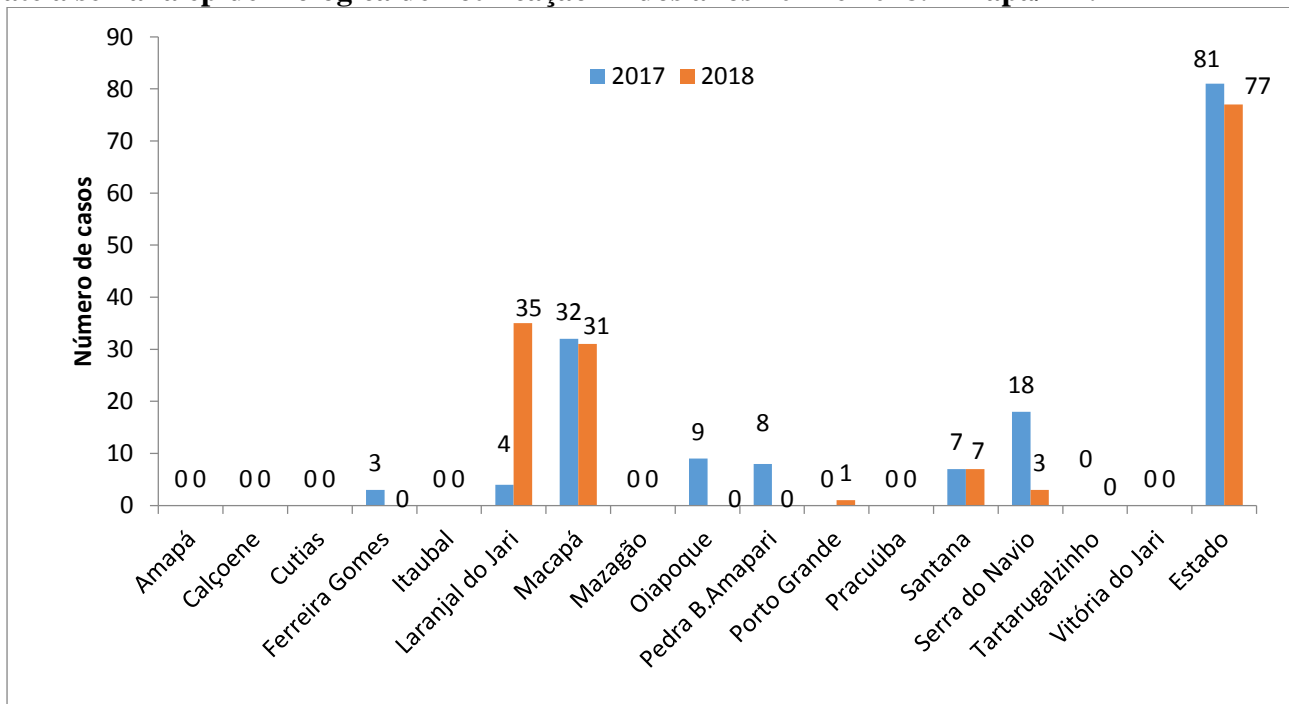
Superintendência de Vigilância em Saúde/SVS – Amapá/BR - Nº 24/2018  
 Dengue, Chikungunya e Zika – edição 18/2018 – UCZ/NVA/DEVS/SVS

**Figura 3 – Comparativo dos casos suspeitos de Chikungunyapor município de residência até a semana epidemiológica de notificação 22 dos anos 2017 e 2018. Amapá/BR.**



FONTE: SINAN\_ONLINE Acessado em 06/06/18 às 10h e 01min. Dados sujeitos a alterações conforme atualização do SINAN.

**Figura4 – Comparativo dos casos confirmados de Chikungunya por município de residência até a semana epidemiológica de notificação 22 dos anos 2017 e 2018. Amapá/BR.**

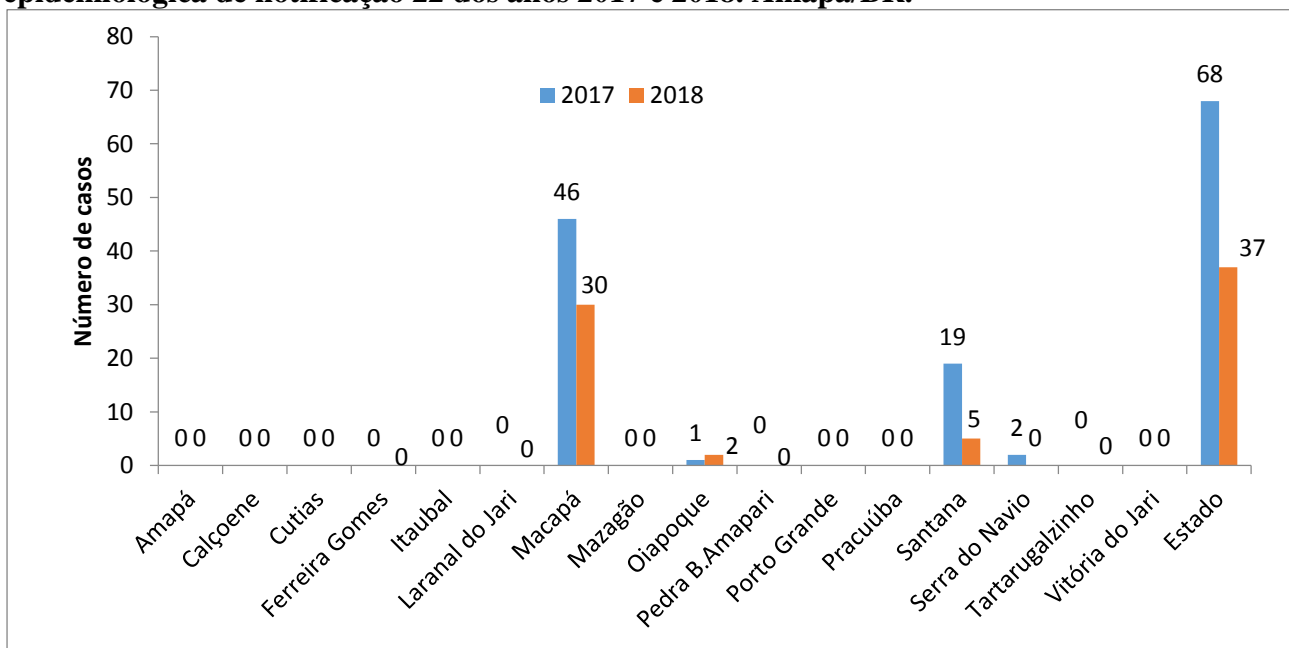


FONTE: SINAN\_ONLINE Acessado em 06/06/18 às 10h e 01min. Dados sujeitos a alterações conforme atualização do SINAN.

# InformeEpidemiológico

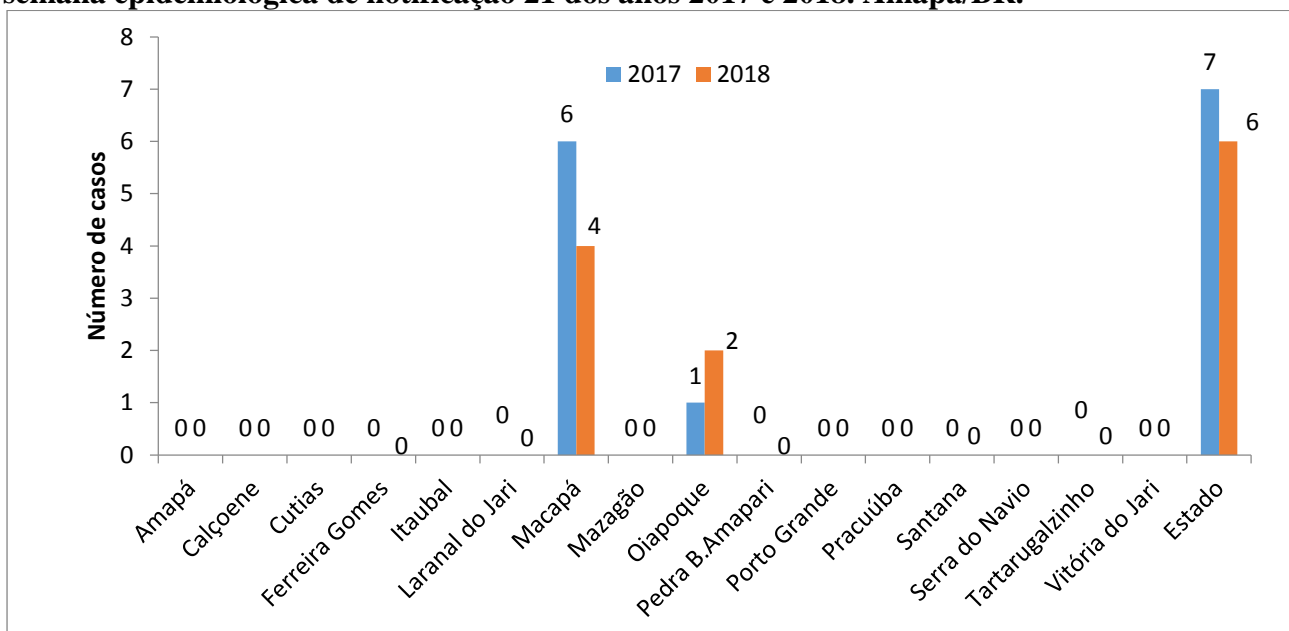
Superintendência de Vigilância em Saúde/SVS – Amapá/BR - Nº 24/2018  
Dengue, Chikungunya e Zika – edição 18/2018 – UCZ/NVA/DEVS/SVS

**Figura 5 – Comparativo dos casos suspeitos de Zika por município de residência até a semana epidemiológica de notificação 22 dos anos 2017 e 2018. Amapá/BR.**



FONTE: SINAN\_NET. Acessado em 05/06/18 às 08h e 20min. Dados sujeitos a alterações conforme atualização do SINAN.

**Figura 6 – Comparativo dos casos confirmados de Zika por município de residência até a semana epidemiológica de notificação 21 dos anos 2017 e 2018. Amapá/BR.**



FONTE: SINAN\_NET. Acessado em 05/06/18 às 08h e 20min. Dados sujeitos a alterações conforme atualização do SINAN.

No ano de 2017 foram registrados 12 casos suspeitos de Zika em grávidas e um caso confirmado. Neste ano até o momento têm-se três casos suspeitos e um caso positivo em gestante e não há registros de microcefalia associado a Zika no Estado desde o ano de 2015.

# **Informe Epidemiológico**

Superintendência de Vigilância em Saúde/SVS – Amapá/BR - Nº 24/2018  
Dengue, Chikungunya e Zika – edição 18/2018 – UCZ/NVA/DEVS/SVS

## **ORGANIZAÇÃO E ELABORAÇÃO**

### **Iracilda Costa da Silva Pinto**

Chefe da Unidade de Controle de Zoonoses/GNVA/DEVS/SVS  
Enfermeira msc. em Saúde Pública

## **REVISÃO**

### **Rackel Barroso Monteiro**

Gerente do Núcleo de Vigilância Ambiental/DEVS/SVS  
Médica Veterinária msc. em Ciências da Saúde

## **EQUIPE TÉCNICA RESPONSÁVEL PELO COMPONENTE EPIDEMIOLOGIA DA DENGUE/CHIKV E ZIKAV**

### **Berthe Viana Hadad**

Médica Veterinária  
Resp. pela análise do banco de dados do Sinan\_Net e GAL da Zika

### **Sueli Sarmento Avelar**

Técnica de Enfermagem/Administradora/Especialista em Epidemiologia  
Resp. pela análise do banco de dados do Sinan\_Net e GAL da Dengue e CHIKV