

INFORME EPIDEMIOLÓGICO COVID 19 Nº 36



Edição nº 09 NVST/CEREST/DEVS/SVS/GEA

Período: 23.03 a 31.08.2020

ESPECIAL: PERFIL EPIDEMIOLÓGICO DOS TRABALHADORES DA SAÚDE COM COVID-19

Os trabalhadores da saúde em atendimento e acompanhamento de pacientes portadores do vírus SARS-Cov2, constituem o público alvo deste Informe nº 09. Os resultados positivos são provenientes dos exames laboratoriais colhidos nas instituições de saúde (Hospitais, Unidades Básicas e Unidades de Pronto Atendimento) e enviados ao Laboratório Central - LACEN para análise das amostras. Esses indicadores de morbidade da COVID-19 no Estado do Amapá estão sendo processados desde março/2020, quando foram feitos os primeiros diagnósticos em Macapá e, extraídos dos sistemas de informação: Gerenciador de Ambiente Laboratorial - GAL, Registro de Notificação no e-SUS e no Cadastro Nacional de Estabelecimentos de Saúde - CNES estadual e municipal.

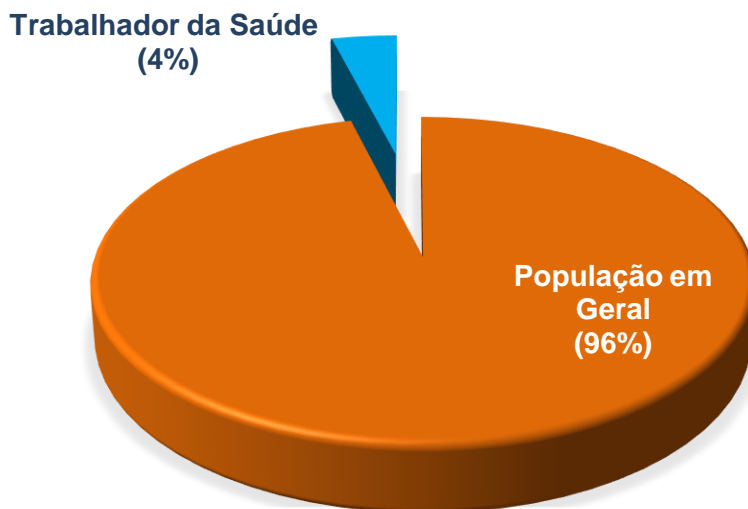
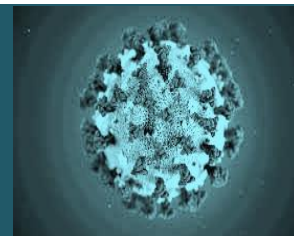
Os números apresentados mostram o acometimento de profissionais da saúde de diversas categorias, lotados em unidades de saúde públicas e privadas, a nível primário, secundário e terciário do Estado do Amapá, no período de 23.03 a 31.08.2020, totalizando **1.699 trabalhadores positivos para o COVID-19.**

Do universo de 43.193 pessoas diagnosticadas com o COVID-19, 1.699 são profissionais da área da saúde, representando (4%) dos acometidos, como mostra a Figura 1.

Figura 1. Taxa de trabalhadores da saúde com resultado positivo para COVID-19. Período: 23.03 a 31.08.2020. Estado do Amapá

INFORME CORONAVIRUS

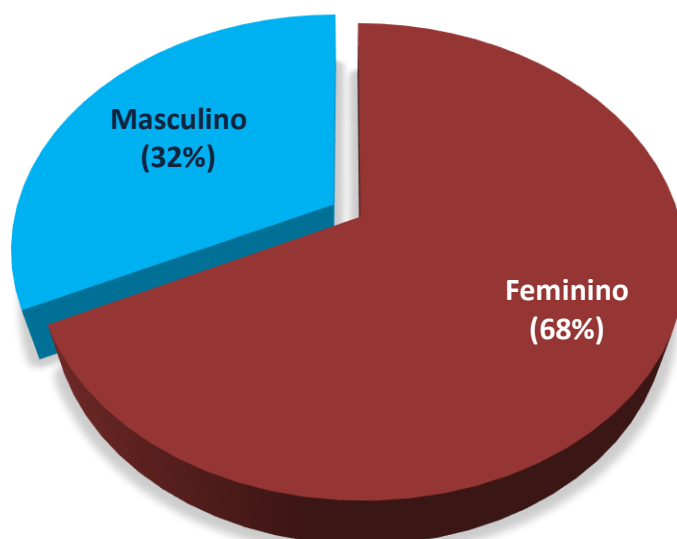
Vigilância em Saúde do Trabalhador



Fonte: NVST/CEREST/DEVS/SVS, sujeitos a revisão

A Figura 2 revelou que do total de 1.699 resultados positivos, dos profissionais da área da saúde, a predominância foi do sexo feminino com 1.154 (68%) e 545 (32%) masculino.

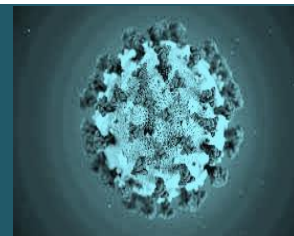
Figura 2. Quantitativo de trabalhadores da saúde contaminados com COVID-19, segundo o sexo. Período: 23.03 a 31.08.2020. Estado do Amapá



Fonte: NVST/CEREST/DEVS/SVS, sujeitos a revisão

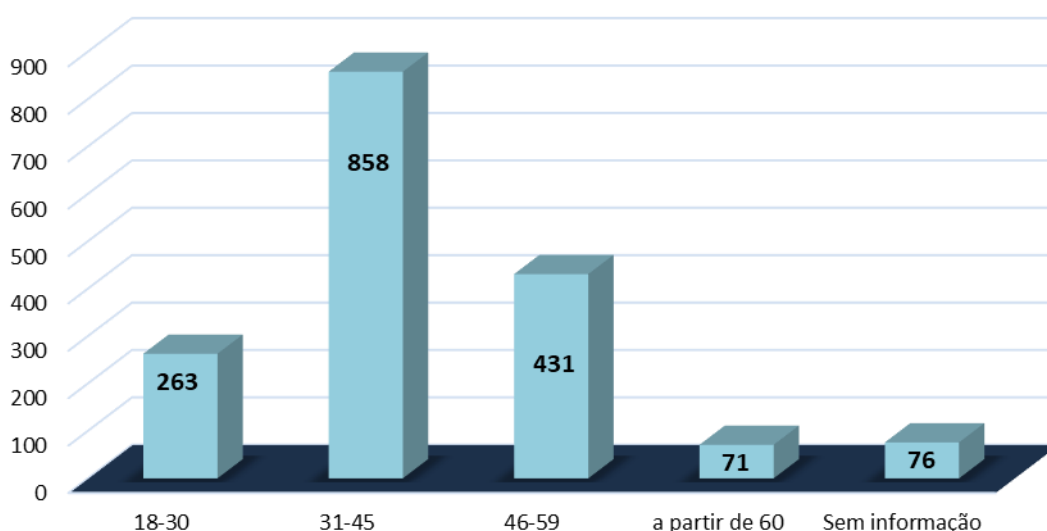
INFORME CORONAVIRUS

Vigilância em Saúde do Trabalhador



Percebe-se que, em relação à idade, prevaleceu a faixa etária de 31-45 anos com 858 (50,50%) casos, seguida de 431 (25,37%) trabalhadores na idade de 46-59anos, 263 (15,48%) com 18-30 anos e 71 (4,18%) acima de 60 anos, ainda 76 (4,47 %) sem informação, dados mostrados na Gráfico 1 .

Gráfico 1: Quantitativo de trabalhadores da área saúde diagnosticados com COVID-19, segundo a faixa etária. Período: 23.03 a 31.08.2020. Estado do Amapá



Fonte: NVST/CEREST/DEVS/SVS, sujeitos a revisão

Na Tabela 1, a categoria dos profissionais mais acometidos foi dos auxiliares e técnicos de enfermagem, correspondendo a 649 (38,28%) casos, seguido por enfermeiros 255 (15,01%), ACE, ACS e ASP 202 (11,89%), médicos 124 (7,30%) e os profissionais de laboratório 67 (3,94%), esses representam os trabalhadores com maior número, explicado pelo contato direto, permanente ou habitual com o patógeno de alta transmissibilidade. Observou-se ainda, os profissionais da área administrativa 88 (5,18%); farmacêuticos/bioquímicos 37 (2,18%); odontólogos 35 (2,06%) fisioterapeutas 28 (1,65%); assistente de saúde bucal 26 (1,53%), motoristas e condutores de ambulância 24 (1,41%), nutricionista 22 (1,29%), assistente social 19 (1,12%) e “outros” 7 (0,41%) que representam categorias profissionais com 01 registro e ainda outras categorias com menos de 1%.

INFORME CORONAVIRUS

Vigilância em Saúde do Trabalhador

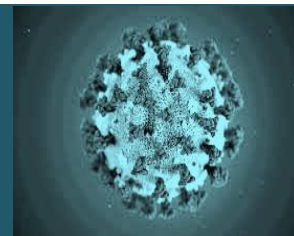


Tabela 1: Distribuição dos trabalhadores da saúde positivos para Covid-19, segundo a categoria profissional. Período: 23.03 a 31.08.2020. Estado do Amapá

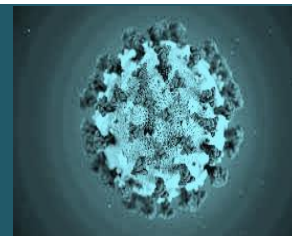
CATEGORIAS	N	%
Aux. e Tec. de Enfermagem	649	38,20
Enfermeiro	255	15,01
ACE, ACS e ASP*	202	11,89
Médico	124	7,30
Prof. do Administrativo**	101	5,94
Profissional de Laboratório***	67	3,94
Farmacêutico/Bioquímico	37	2,18
Odontólogo	35	2,06
Fisioterapeuta	28	1,65
Assistente Saúde Bucal	26	1,53
Motorista e Condutor de Ambulância	24	1,41
Nutricionista	22	1,29
Assistente Social	19	1,12
Psicólogo	16	0,94
Serviços Gerais de Limpeza	15	0,88
Tec. Radiologia	15	0,88
Biomédico	14	0,82
Recepcionista	11	0,65
Fonoaudiólogo	8	0,47
Outros	7	0,41
Socorrista	6	0,35
Fiscal sanitário	6	0,35
Educador Físico	5	0,29
Técnico em Farmácia	4	0,24
Veterinário	3	0,18
Total	1.699	100,00

Fonte: NVST/CEREST/DEVS/SVS, sujeitos a revisão

Nota:* agente de combate de endemias; agente comunitário de saúde; agente de saúde pública.

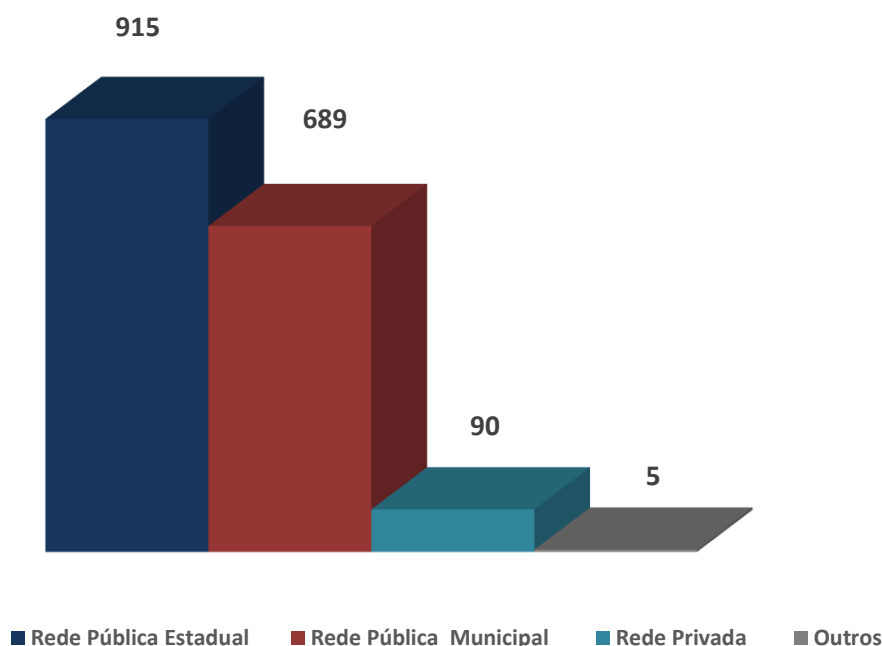
Nota:** auxiliar e técnico administrativo, gerente, coordenador, diretor, analista de planejamento, digitador, operador de computador, telefonista, vigilante e porteiro.

Nota:** técnico de laboratório, microscopista e técnico patologia clínica.



A Gráfico 2, demonstra o número de profissionais de saúde quanto ao local de trabalho. São estabelecimentos de saúde, com trabalhadores positivos para o Covid-19 distribuídos em instituições da rede pública de saúde municipais e estadual e da rede privada, desenvolvendo atividades dentro das competências em cada esfera e nível de complexidade (Atenção Primária, Média e Alta Complexidade em Saúde).

Gráfico 2: Quantitativo de trabalhadores da saúde positivos para Covid-19, segundo serviço de saúde. Período: 23.03 a 31.08.2020. Estado do Amapá



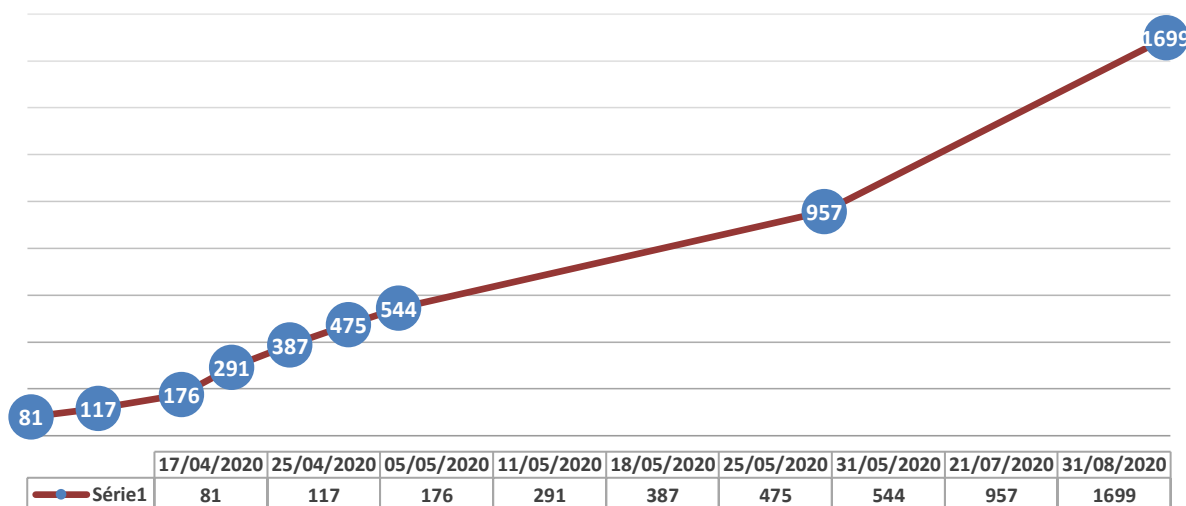
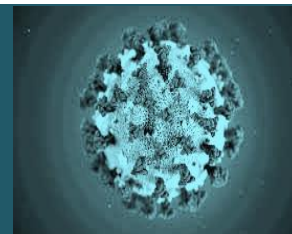
Fonte: NVST/CEREST/DEVS/SVS, sujeitos a revisão

O Gráfico 3 apresenta a evolução temporal do quantitativo de profissionais da saúde, com resultados laboratoriais positivos, desde o início dos registros dos casos. Em 17.04.2020, haviam sido notificados 81 trabalhadores da saúde do total de 375 registrados nesse período. Em 31.08.2020 o número de registros aumentou para 1.699 do total geral de 43.193 pessoas infectadas. Durante todo período de análise, a curva de números absolutos é crescente.

Gráfico 3: Número de casos positivos para Covid-19 em trabalhadores da saúde, de acordo com a evolução temporal. Período: 23.03 a 31.08.2020. Estado do Amapá

INFORME CORONAVIRUS

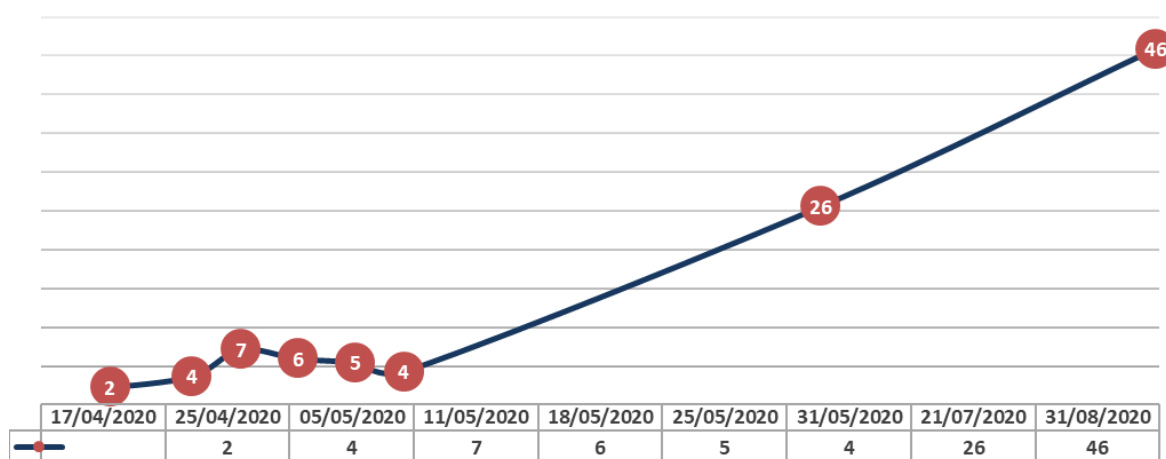
Vigilância em Saúde do Trabalhador



Fonte: NVST/CEREST/DEVS/SVS, sujeitos a revisão

A Gráfico 4, evidencia o percentual de casos positivos dos profissionais de saúde, relacionado à população infectada. Há uma diluição do número de trabalhadores dentro do quantitativo geral de acometimento populacional, com uma curva crescente quando se compara população geral acometida com aqueles que estão na linha de frente do cuidado.

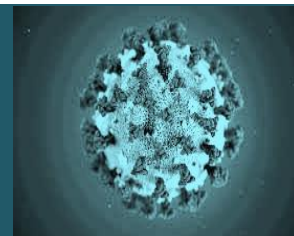
Gráfico 4: Percentual de casos positivos para Covid-19 em trabalhadores da saúde, de acordo com a evolução temporal. Período: 23.03 a 31.08.2020. Estado do Amapá



Fonte: NVST/CEREST/DEVS/SVS, sujeitos a revisão

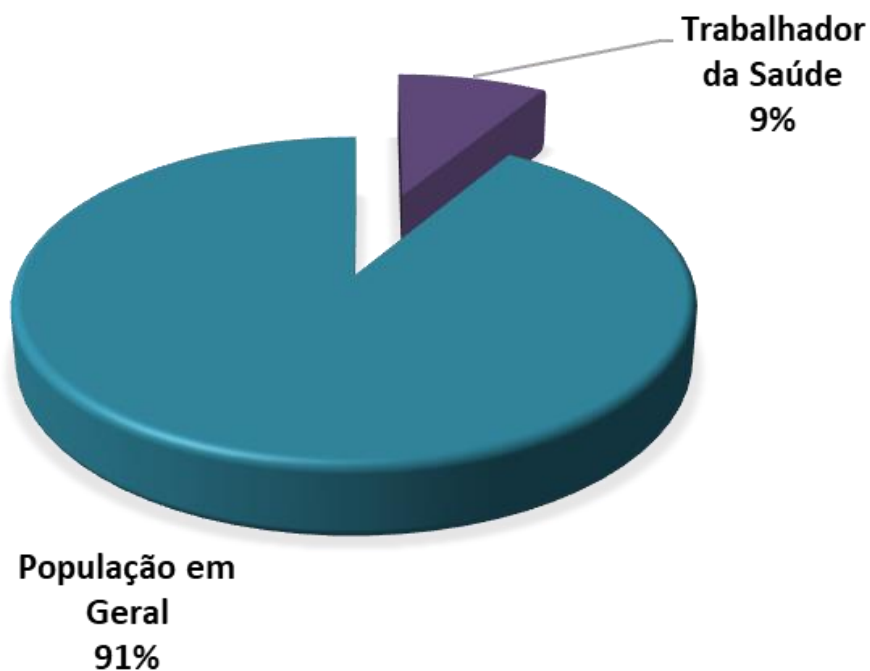
INFORME CORONAVIRUS

Vigilância em Saúde do Trabalhador



De acordo com a Figura 3, no período de 23/03 a 25.06.2020 foram registrados 360 (91%) óbitos referentes aos casos gerais confirmados pelo Covid-19, sendo que 34 (9%) casos de trabalhadores da saúde evoluíram para óbitos com diagnóstico fechado confirmado para Covid-19.

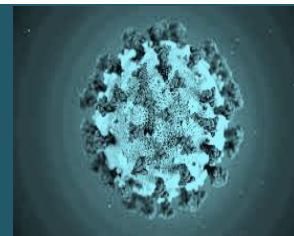
Figura 3: Quantitativo de óbitos por COVID-19 de trabalhadores da área saúde. Período: 23.03 a 25.06.2020. Estado do Amapá



Fonte: NVST/CEREST/DEVS/SVS, sujeitos a revisão

INFORME CORONAVIRUS

Vigilância em Saúde do Trabalhador



Dorinaldo Barbosa Malafaia

Superintendente de Vigilância em Saúde/GEA

Iracilda Costa da Silva Pinto

Diretora Executiva de Vigilância em Saúde - SVS/GEA
Enfermeira Msc. em Saúde Pública

Gersonita Costa da Silva

Gerente Geral do NVST/CEREST/DEVS/SVS/GEA

Regiclaudo de Souza Silva

Chefe da Unidade de Articulação e Desenvolvimento da PNST

Organização e Elaboração

Núcleo de Vigilância em Saúde do Trabalhador - NVST/CEREST/SVS/GEA

Amaranalda José Santos Bittencourt

Enfermeira
Esp. em Epidemiologia

Fabício da Silva Corrêa

Enfermeiro
Esp. em Vigilância em Saúde

Maria Helena Mendonça de Araujo

Medica do Trabalho
Ms. em Ciências da Saúde

Maria Luiza Araujo de Sousa

Assistente Social
Esp. Epidemiologia em Saúde do Trabalhador

Waldecira da Silva Monteiro dos Santos

Enfermeira
Esp. Vigilância Sanitária e Epidemiologica

Colaborador

Vencelau Jackson da Conceição Pantoja

Especialista em Gestão de Sistemas e Serviços de Saúde

Contato

nvst_svs@outlook.com

Endereço: Av. Ernestino Borges 380, Centro - Macapá/AP

INFORME CORONAVIRUS

Vigilância em Saúde do Trabalhador

