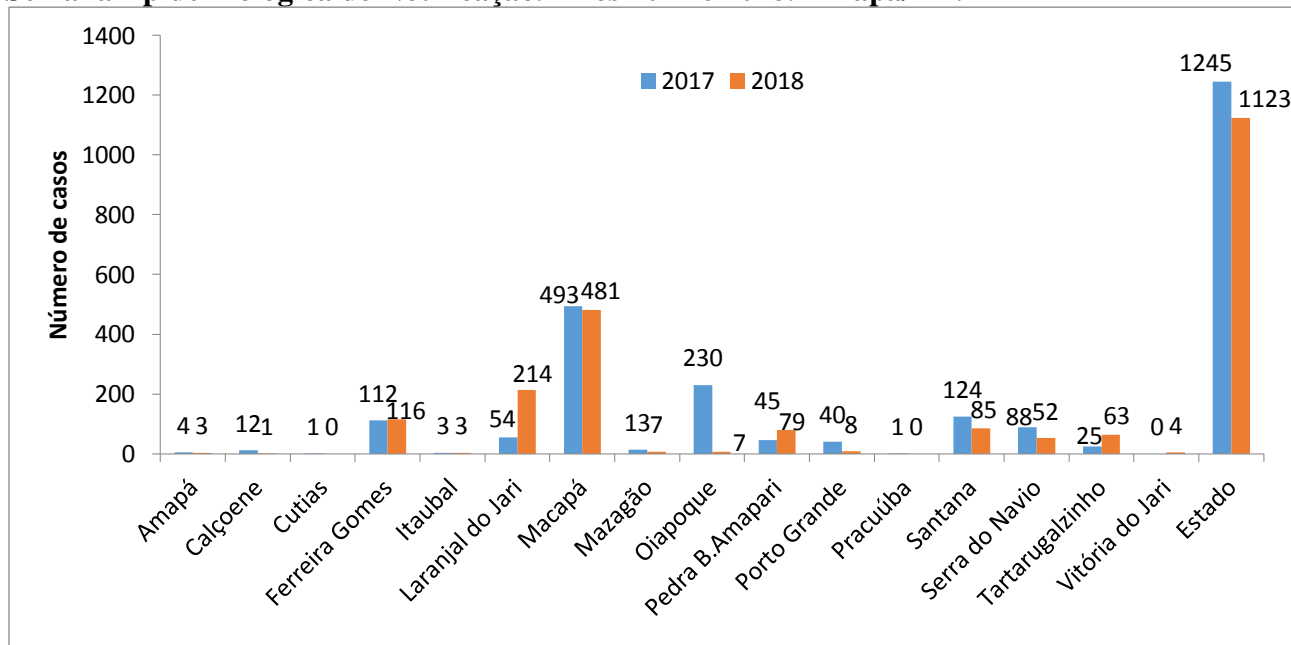


# Informe Epidemiológico

Superintendência de Vigilância em Saúde/SVS – Amapá/BR - N°36/2018  
Dengue, Chikungunya e Zika – edição 27/2018 – UCZ/NVA/DEVS/SVS

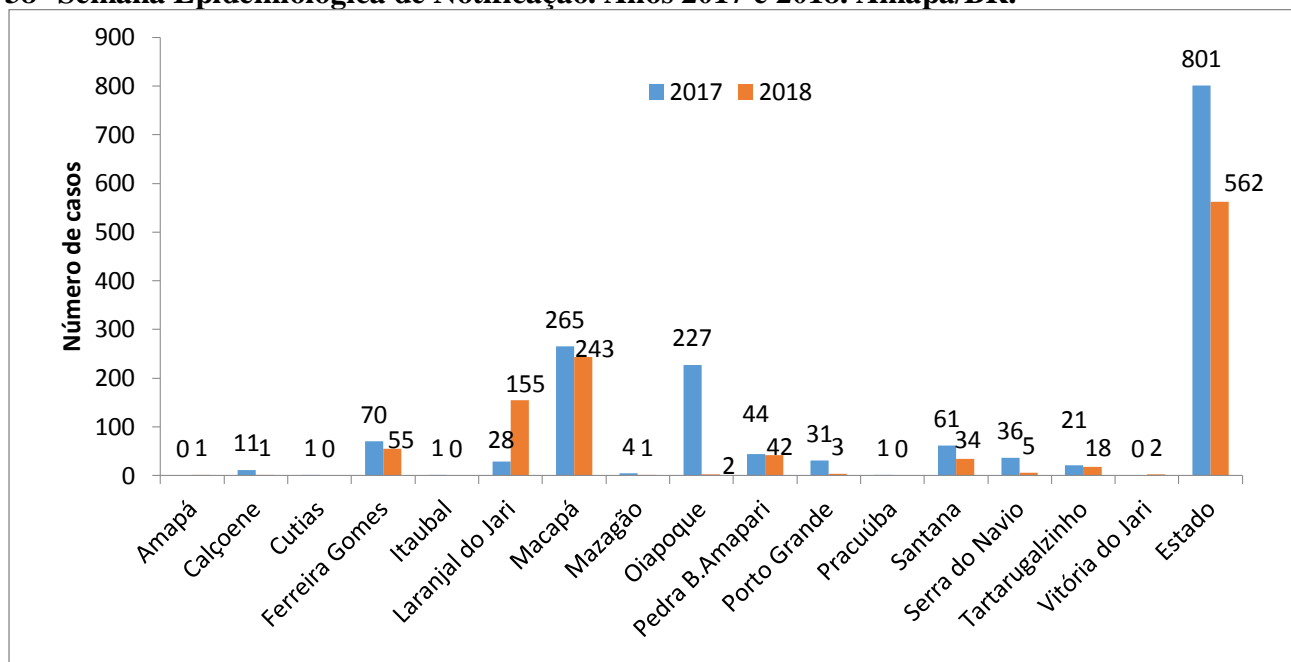
## Monitoramento dos casos de Dengue, Chikungunya e Zika vírus no estado do Amapá até a 38ª Semana Epidemiológica. Anos 2017 e 2018. (De 01/01 a 22/09/2018).

**Gráfico 1 – Comparativo dos casos suspeitos de Dengue por município de residência até a 38ª Semana Epidemiológica de Notificação. Anos 2017 e 2018. Amapá/BR.**



FONTE: SINAN\_ONLINE Acessado em 26/09/18 às 10h e 49min. Dados sujeitos a alterações conforme atualização do SINAN.

**Gráfico 2 – Comparativo dos casos confirmados de Dengue por município de residência até a 38ª Semana Epidemiológica de Notificação. Anos 2017 e 2018. Amapá/BR.**

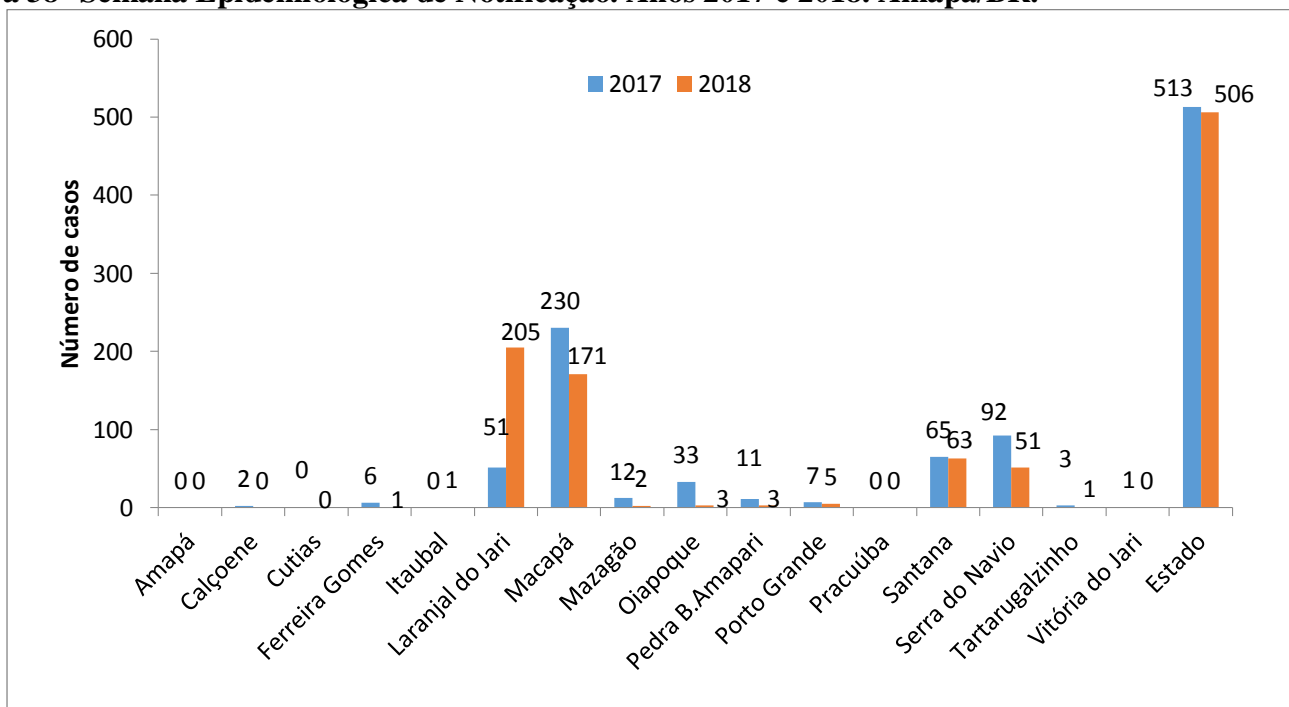


FONTE: SINAN\_ONLINE Acessado em 26/09/18 às 10h e 49min. Dados sujeitos a alterações conforme atualização do SINAN.

# Informe Epidemiológico

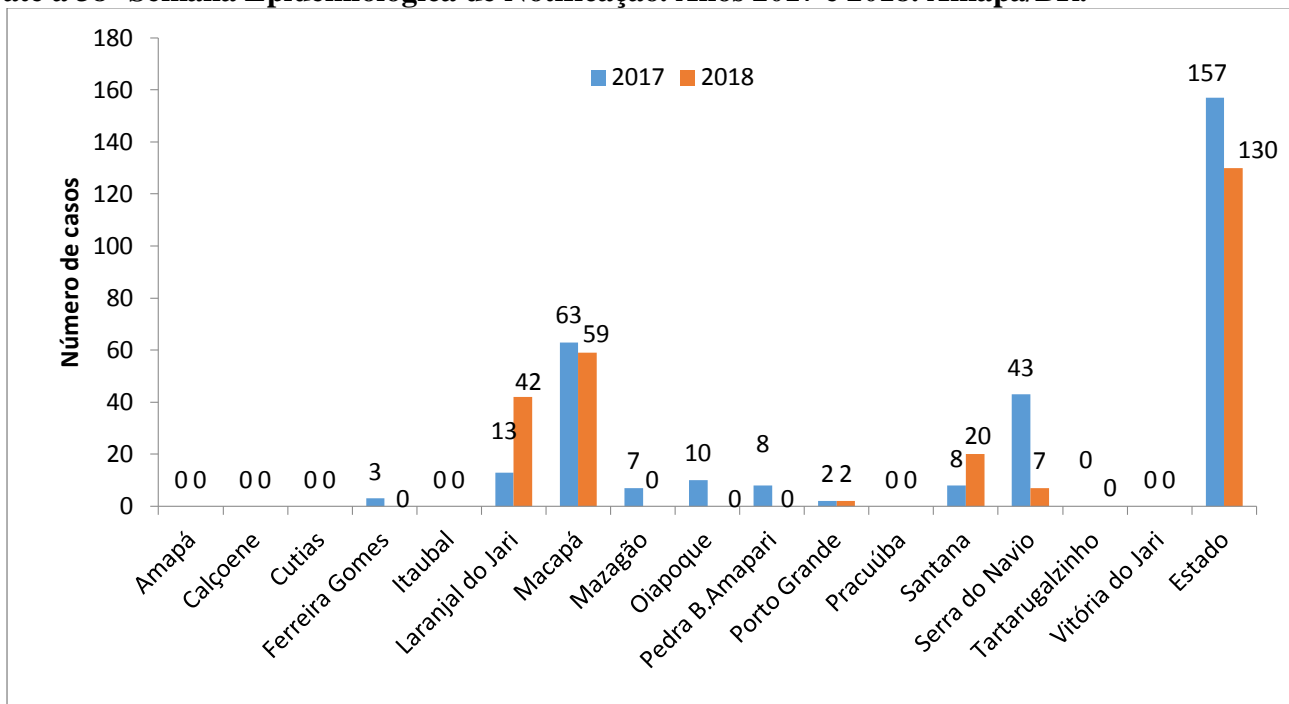
Superintendência de Vigilância em Saúde/SVS – Amapá/BR - Nº36/2018  
 Dengue, Chikungunya e Zika – edição 27/2018 – UCZ/NVA/DEVS/SVS

**Gráfico 3 – Comparativo dos casos suspeitos de Chikungunya por município de residência até a 38ª Semana Epidemiológica de Notificação. Anos 2017 e 2018. Amapá/BR.**



FONTE: SINAN\_ONLINE Acessado em 26/09/18 às 10h e 49min. Dados sujeitos a alterações conforme atualização do SINAN.

**Gráfico 4 – Comparativo dos casos confirmados de Chikungunya por município de residência até a 38ª Semana Epidemiológica de Notificação. Anos 2017 e 2018. Amapá/BR.**

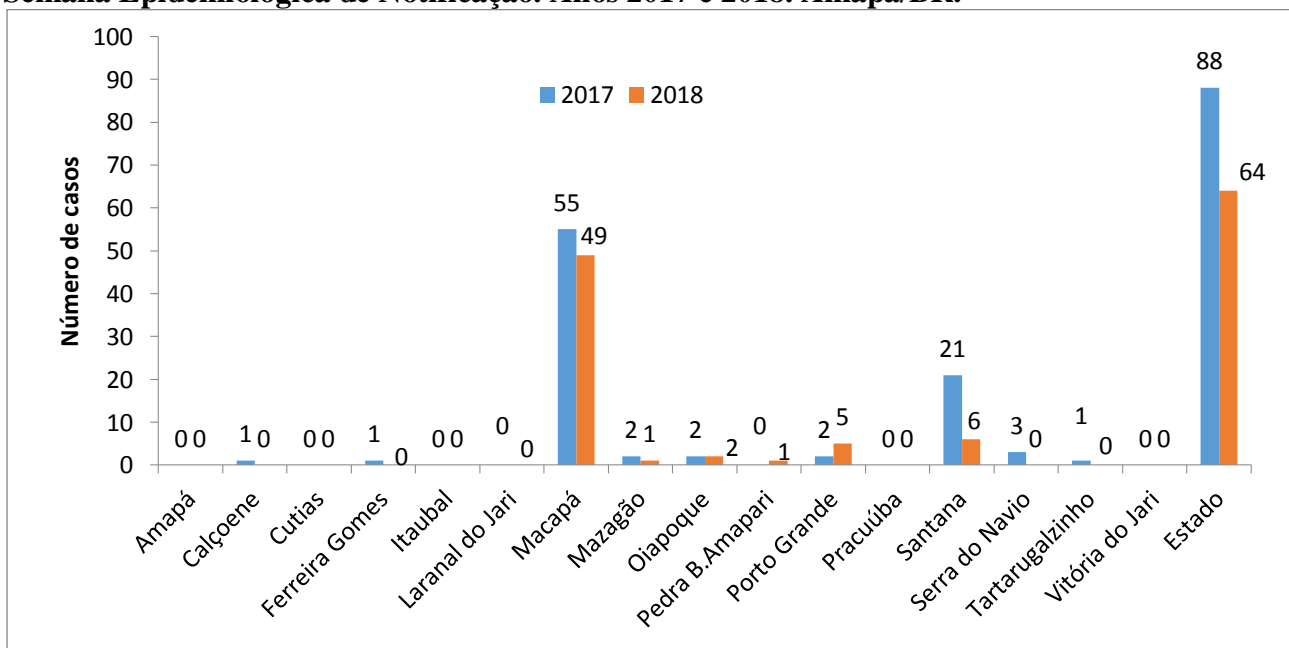


FONTE: SINAN\_ONLINE Acessado em 26/09/18 às 10h e 49min. Dados sujeitos a alterações conforme atualização do SINAN.

# Informe Epidemiológico

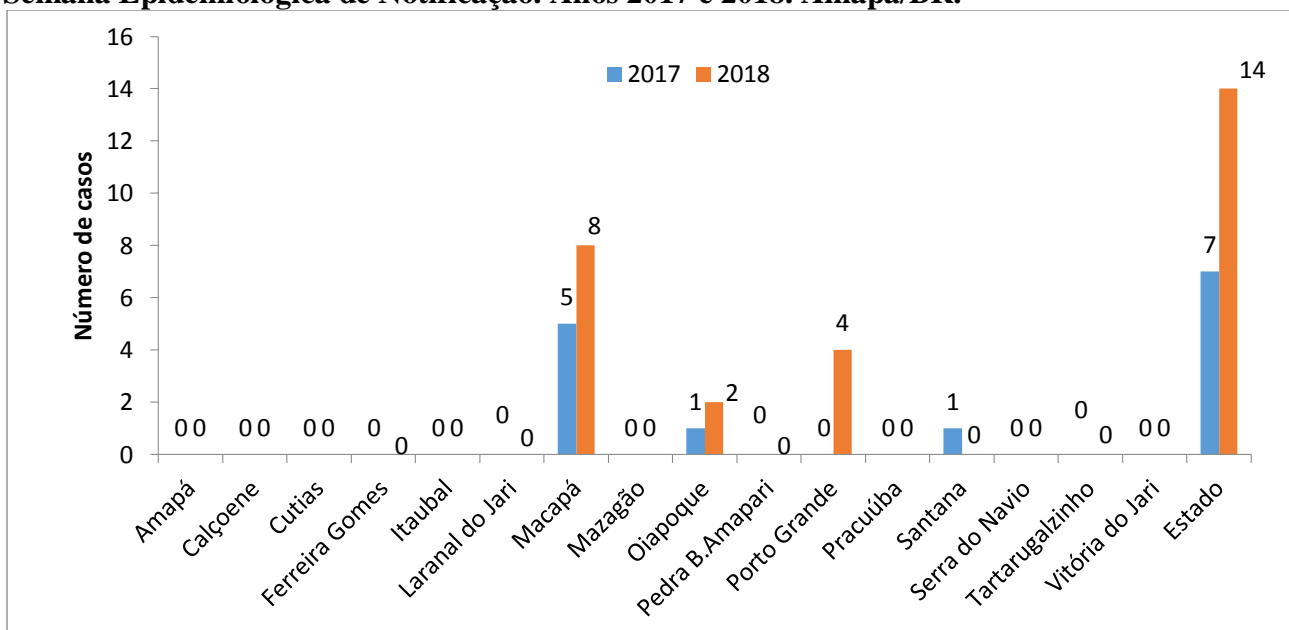
Superintendência de Vigilância em Saúde/SVS – Amapá/BR - Nº36/2018  
Dengue, Chikungunya e Zika – edição 27/2018 – UCZ/NVA/DEVS/SVS

**Gráfico 5 – Comparativo dos casos suspeitos de Zika por município de residência até a 38ª Semana Epidemiológica de Notificação. Anos 2017 e 2018. Amapá/BR.**



FONTE: SINAN\_NET. Acessado em 26/09/18 às 10h e 49min. Dados sujeitos a alterações conforme atualização do SINAN

**Gráfico 6 – Comparativo dos casos confirmados de Zika por município de residência até a 38ª Semana Epidemiológica de Notificação. Anos 2017 e 2018. Amapá/BR.**



FONTE: SINAN\_NET. Acessado em 26/09/18 às 10h e 49min. Dados sujeitos a alterações conforme atualização do SINAN.

No ano de 2017 foram registrados 12 casos suspeitos de Zika em grávidas e um caso confirmado. Neste ano até o momento têm-se quatro casos suspeitos e um caso positivo em gestante.

De acordo com o registro no Registro de Eventos em Saúde Pública – RESP, acessado no dia 20/09/18, foi detectado o registro do primeiro caso de microcefalia associado à Zika no Estado. Trata-se de uma criança que foi notificado no ano de 2016 e o resultado do exame somente foi disponibilizado no ano de 2017.

# **Informe Epidemiológico**

Superintendência de Vigilância em Saúde/SVS – Amapá/BR - Nº36/2018  
Dengue, Chikungunya e Zika – edição 27/2018 – UCZ/NVA/DEVS/SVS

## **ORGANIZAÇÃO E ELABORAÇÃO**

**Iracilda Costa da Silva Pinto**

Chefe da Unidade de Controle de Zoonoses/GNVA/DEVS/SVS  
Enfermeira msc. em Saúde Pública

## **REVISÃO**

**Emílio Armando Vitar Garcia**

Médico  
Gerente do Núcleo de Vigilância Ambiental/DEVS/SVS

## **EQUIPE TÉCNICA RESPONSÁVEL PELO COMPONENTE EPIDEMIOLOGIA DA DENGUE/CHIKV E ZIKAV**

**Berthe Viana Hadad**

Médica Veterinária  
Resp. pela análise do banco de dados do Sinan\_Net e GAL da Zika

**Sueli Sarmento Avelar**

Técnica de Enfermagem/Administradora/Especialista em Epidemiologia  
Resp. pela análise do banco de dados do Sinan\_Net e GAL da Dengue e CHIKV

**Makson Macedo Ferreira**

Biólogo  
Resp. pelos informes epidemiológicos - UCZ/GNVA/DEVS/SVS