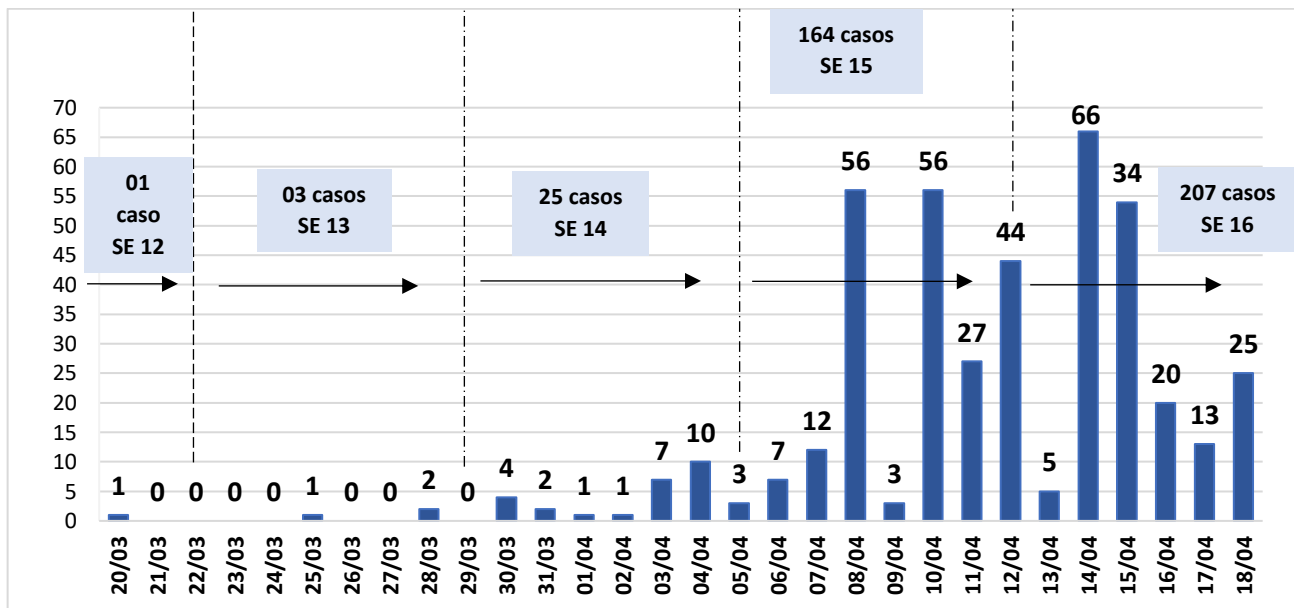


INFORME EPIDEMIOLÓGICO COVID-19

Nº 18 - CIEVS/DEVS/SVS/AP Edição nº 15 | Dados de 13/03 a 18/04/2020¹

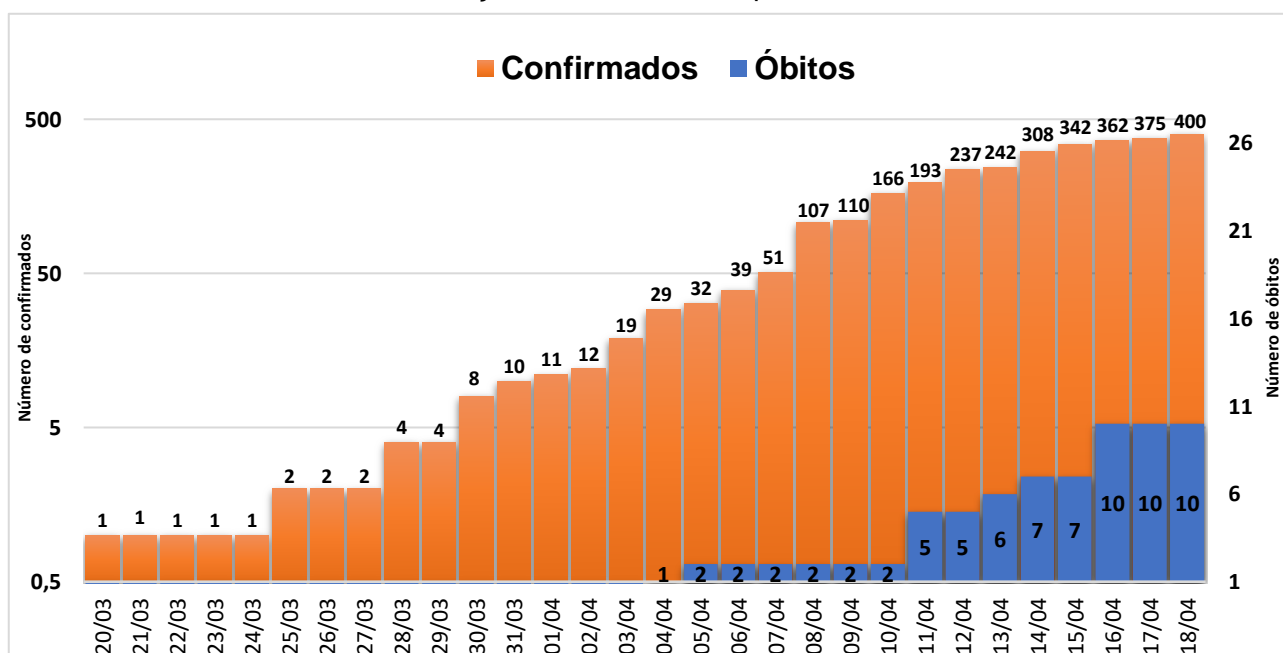
Figura 1. Progressão diária dos casos novos, positivos para COVID-19 por semana epidemiológica, no período de 20 de março a 18 de abril, Amapá, 2020



Fonte: CIEVS/SVS/AP.

SE: semana epidemiológica

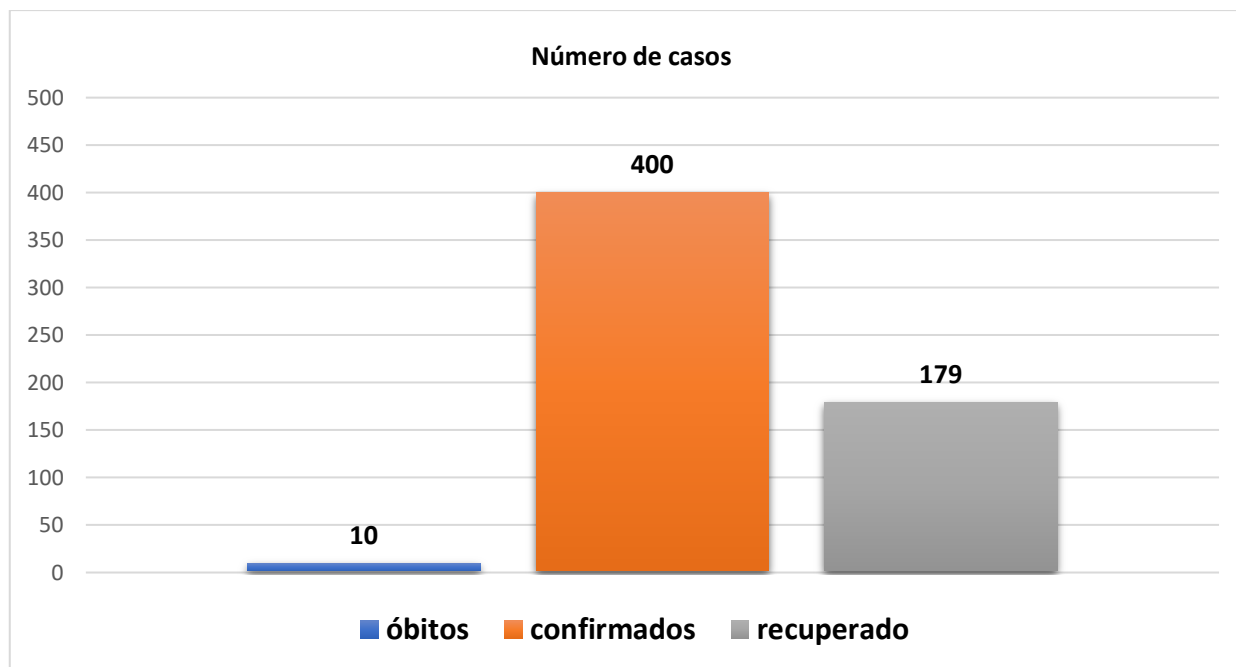
Figura 2. Número de casos confirmados e óbitos da COVID-19 acumulados no período de 20 de março a 18 de abril, Amapá, 2020



Fonte: CIEVS/SVS/AP

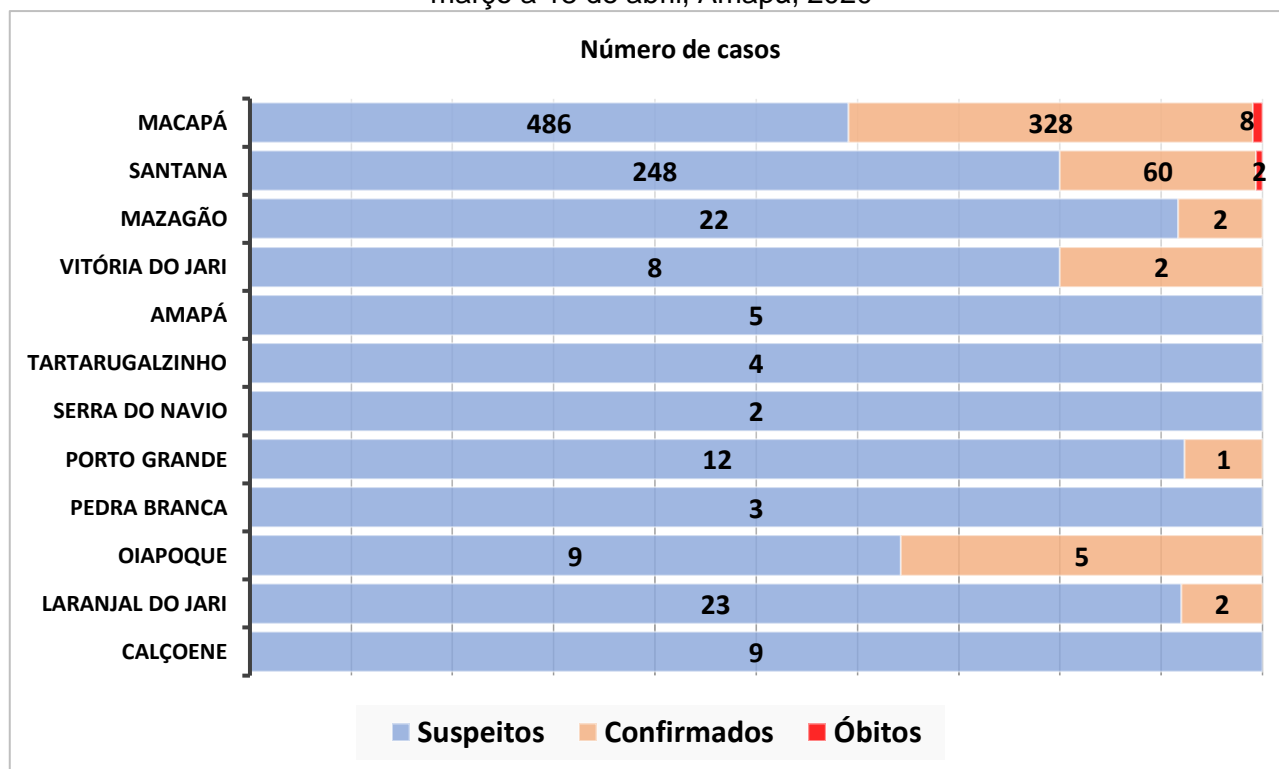
¹ Semana epidemiológica 16 (12 a 18/04), dados processados no dia 19 de abril de 2020 às 22 horas, sujeitos a revisão.

Figura 3. Número de óbitos, casos confirmados e recuperados por COVID-19, no período de 20 de março a 18 de abril, Amapá, 2020



Fonte: CIEVS/SVS/AP

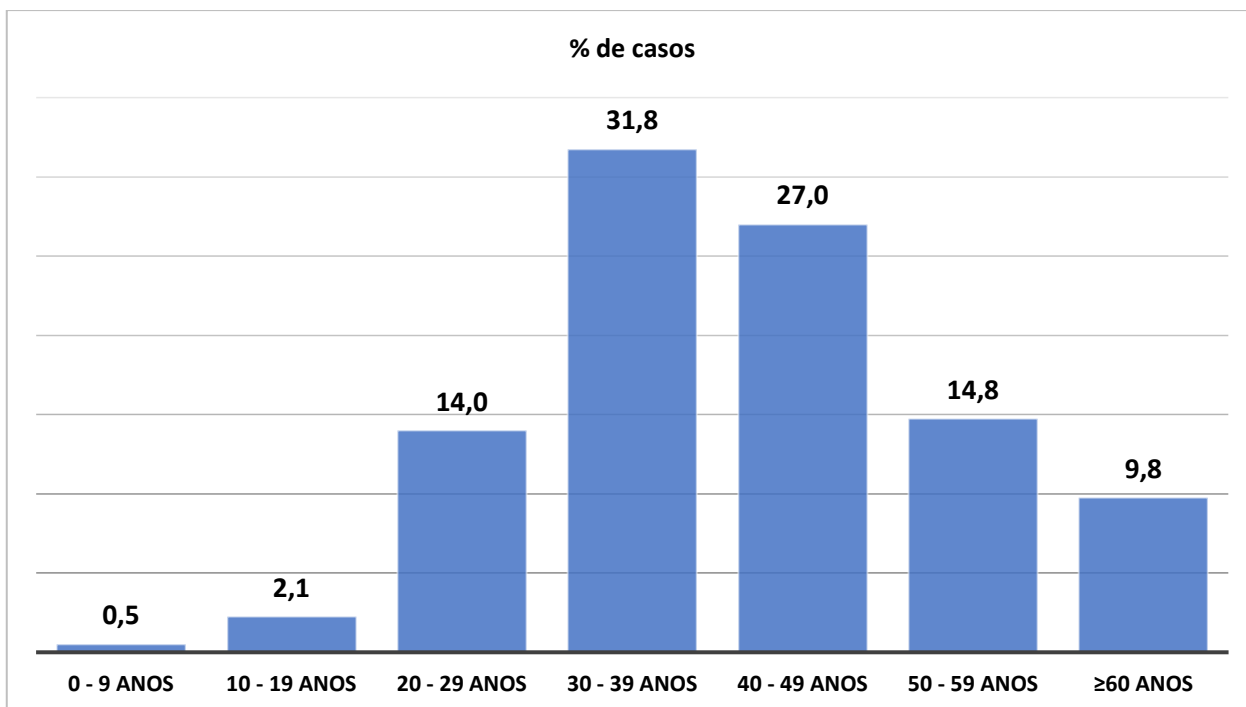
Figura 4. Casos suspeitos, confirmados e óbitos por COVID-19, acumulados no período de 13 de março a 18 de abril, Amapá, 2020



Fonte: CIEVS/SVS/AP

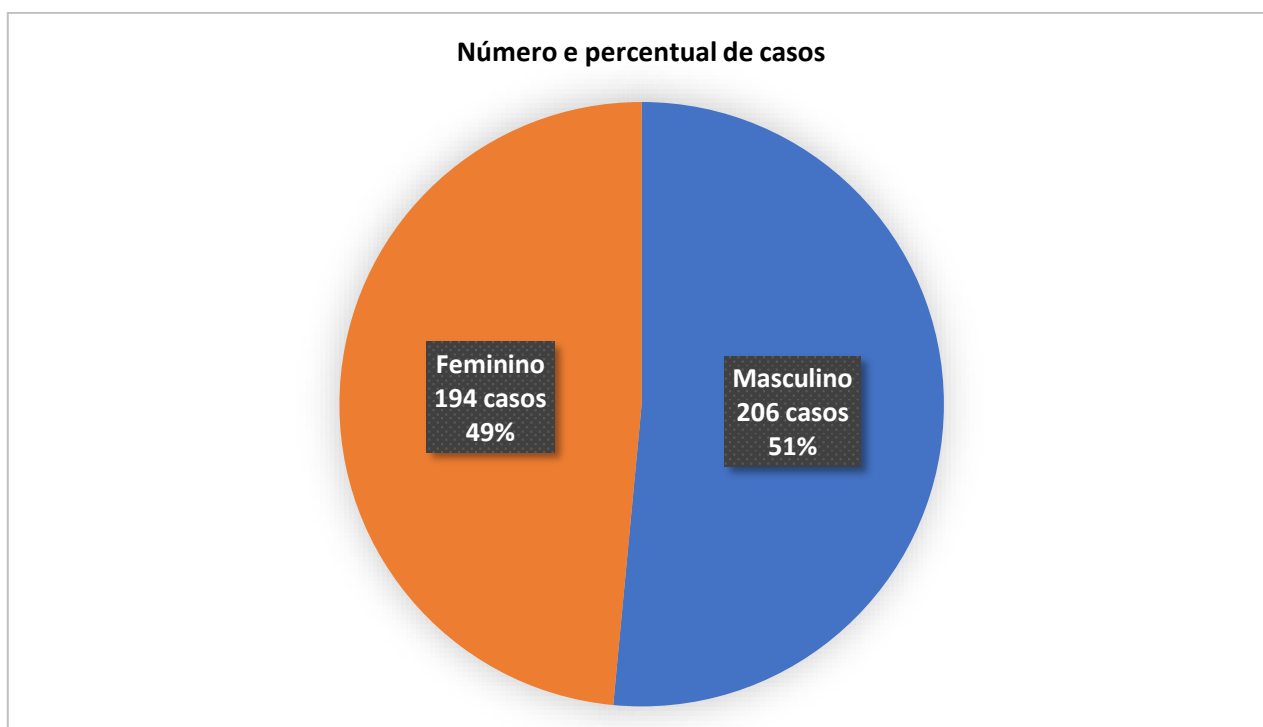
Nota: os municípios de Ferreira Gomes, Itauba e Pracuúba não apresentaram notificações de casos suspeitos ou confirmados no período analisado.

Figura 5. Percentual de casos confirmados por COVID-19 por faixa etária, acumulados no período de 20 de março a 18 de abril, Amapá, 2020



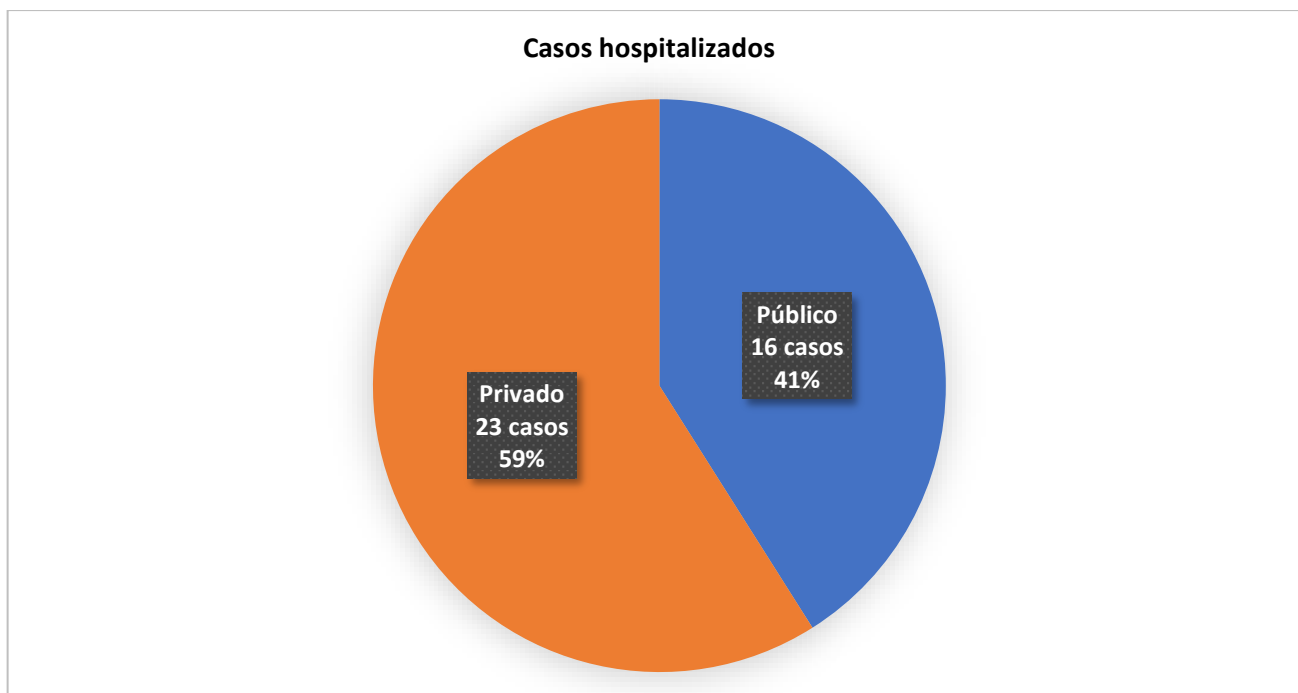
Fonte: CIEVS/SVS/AP

Figura 6. Número e percentual de casos por COVID-19 segundo sexo, acumulados no período de 20 de março a 18 de abril, Amapá, 2020



Fonte: CIEVS/SVS/AP

Figura 7. Número e percentual de casos hospitalizados por COVID-19 nos estabelecimentos públicos e privados, 18 de abril, Amapá, 2020



Fonte: CIEVS/SVS/AP

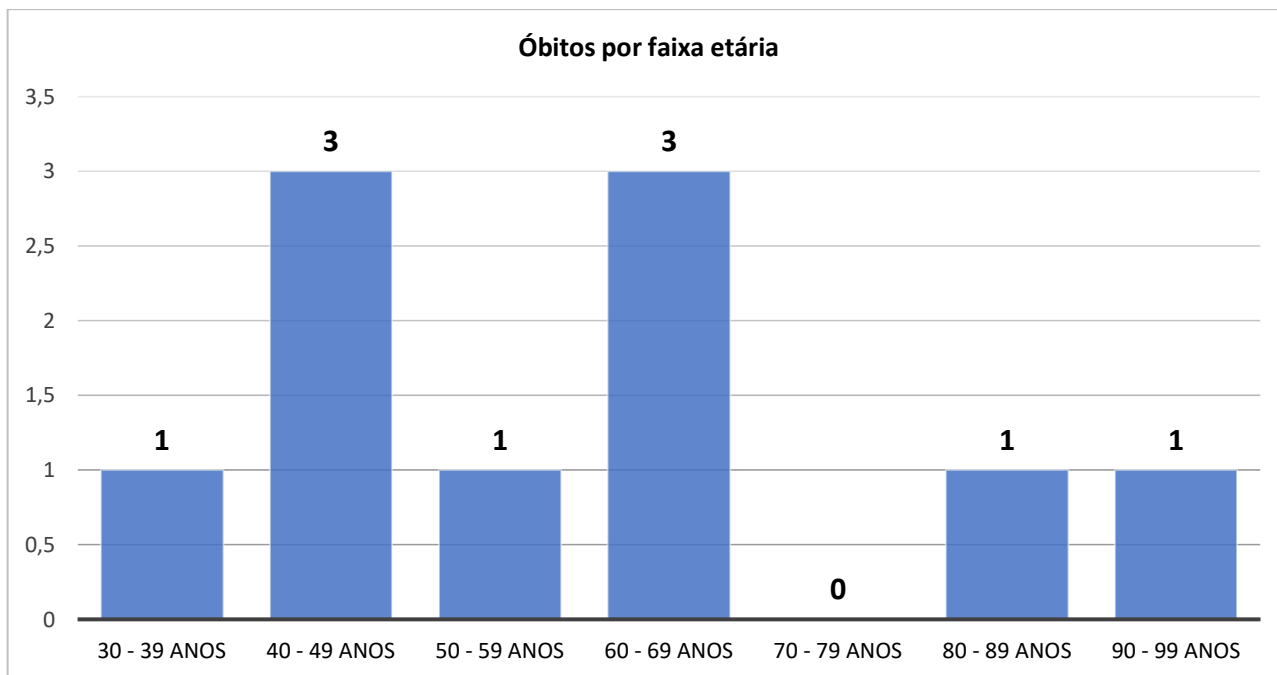
Figura 8. Número e percentual de ocupação de leitos por COVID-19 na UTI* e clínica médica, nos hospitais públicos e privados, 18 de abril, Amapá, 2020



Fonte: CIEVS/SVS/AP

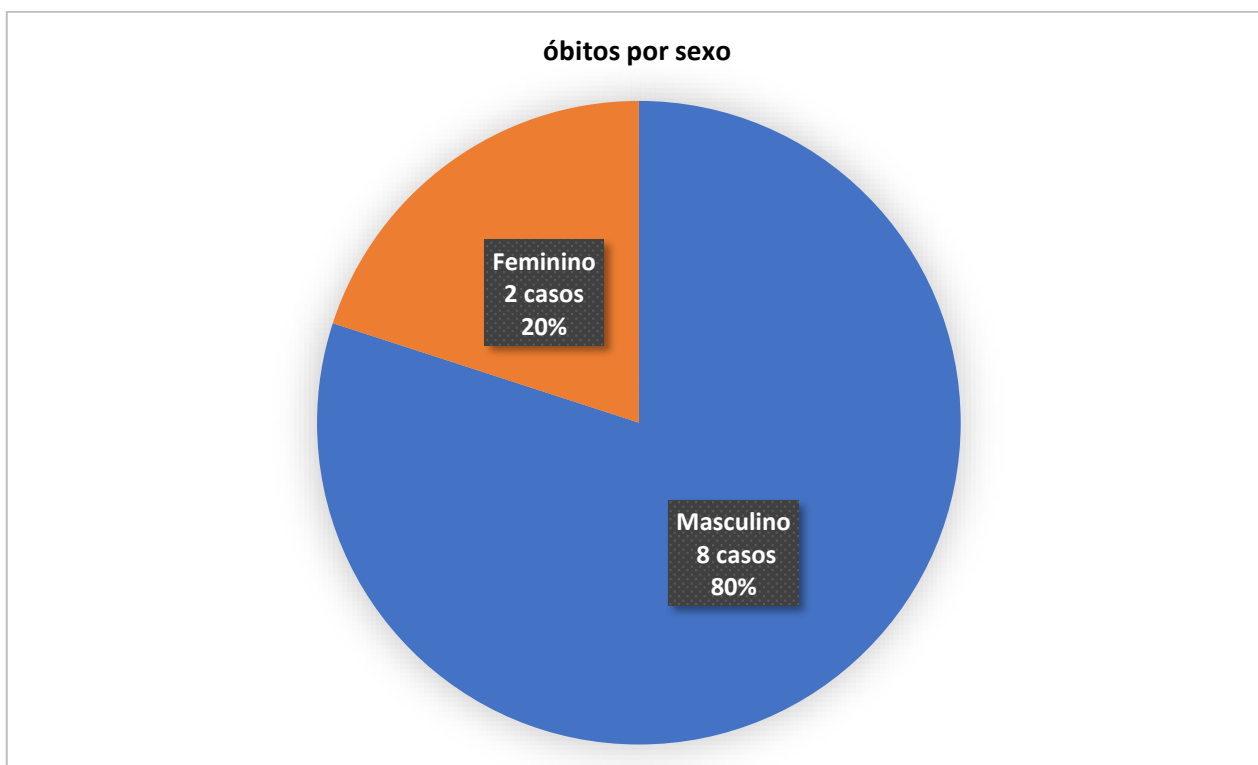
* UTI: unidade de tratamento intensivo

Figura 9. Número de óbitos por COVID-19 segundo faixa etária, no período de 04 a 18 de abril, Amapá, 2020



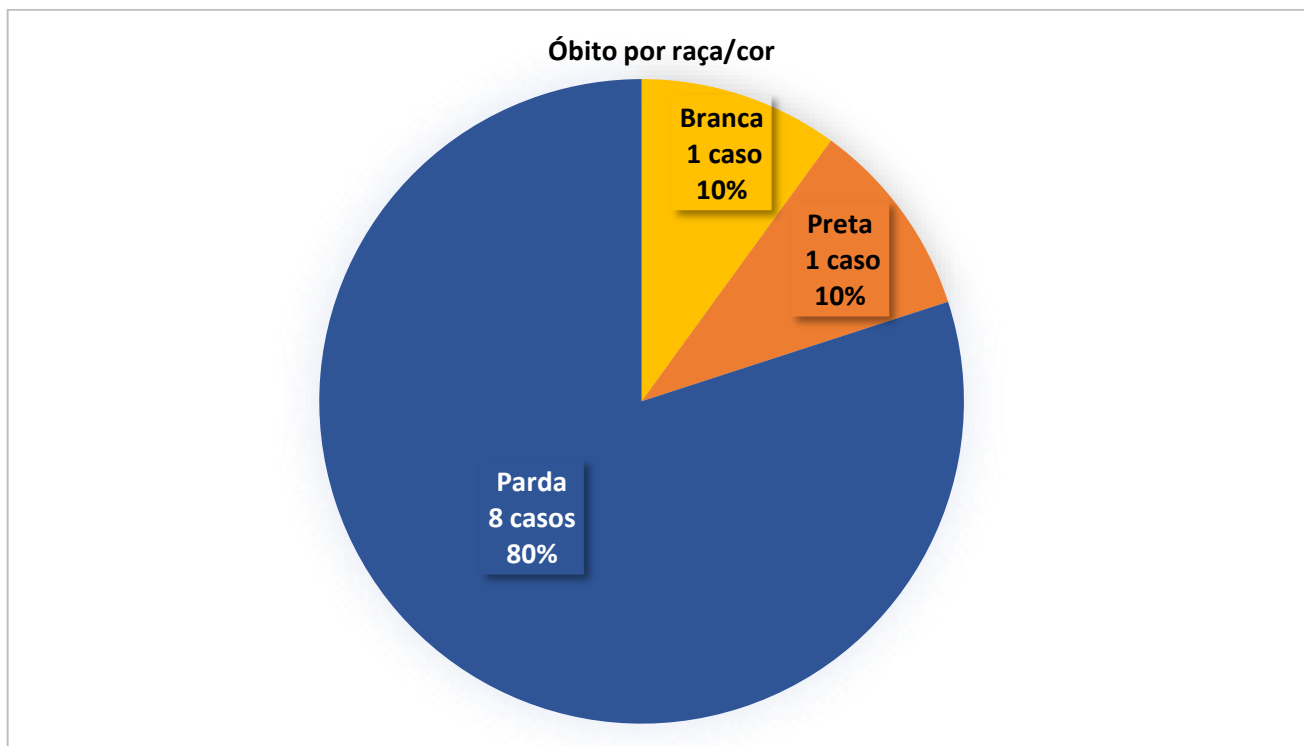
Fonte: CIEVS/SVS/AP

Figura 10. Número e percentual de óbitos por COVID-19 segundo sexo, no período de 04 a 18 de abril, Amapá, 2020



Fonte: CIEVS/SVS/AP

Figura 11. Número e percentual de óbitos por COVID-19 segundo raça/cor, no período de 04 a 18 de abril, Amapá, 2020



Fonte: CIEVS/SVS/AP

ORGANIZAÇÃO E ELABORAÇÃO

MAYLIN RODRIGUEZ GARCEZ

Gerente do CIEVS/DEVS/SVS

SILVIA CLAUDIA CUNHA MAUÉS

Enfermeira Sanitarista, Msc. em Estudos de Fronteiras
téc. do CIASS/DEVS/SVS

SANDRO ROGÉRIO MENDES DA SILVA

Enfermeiro Especialista em Vigilância em Saúde
téc. do CIASS/DEVS/SVS

JUCILEINE DOS SANTOS MACHADO COELHO

Especialista em Saúde Pública
téc. do CIASS/DEVS/SVS

REVISÃO

IRACILDA COSTA DA SILVA PINTO

Diretora Executiva de Vigilância em Saúde - SVS
Enfermeira Msc. em Saúde Pública

DIOVANA DE SENA ALBERTO

Gerente do CIASS/DEVS/SVS
Enfermeira Epidemiologista

MARIA DA CONCEIÇÃO SOUTELO SOUTO DA SILVA

Nutricionista Epidemiologista
téc. do CIASS/DEVS/SVS

CONTATOS

E-mail: cievs@saude.ap.gov.br

WhatsApp: 98410.7509

Endereço: Av. 13 de setembro, nº 1899, Buritizal

