

# Informe Epidemiológico-39

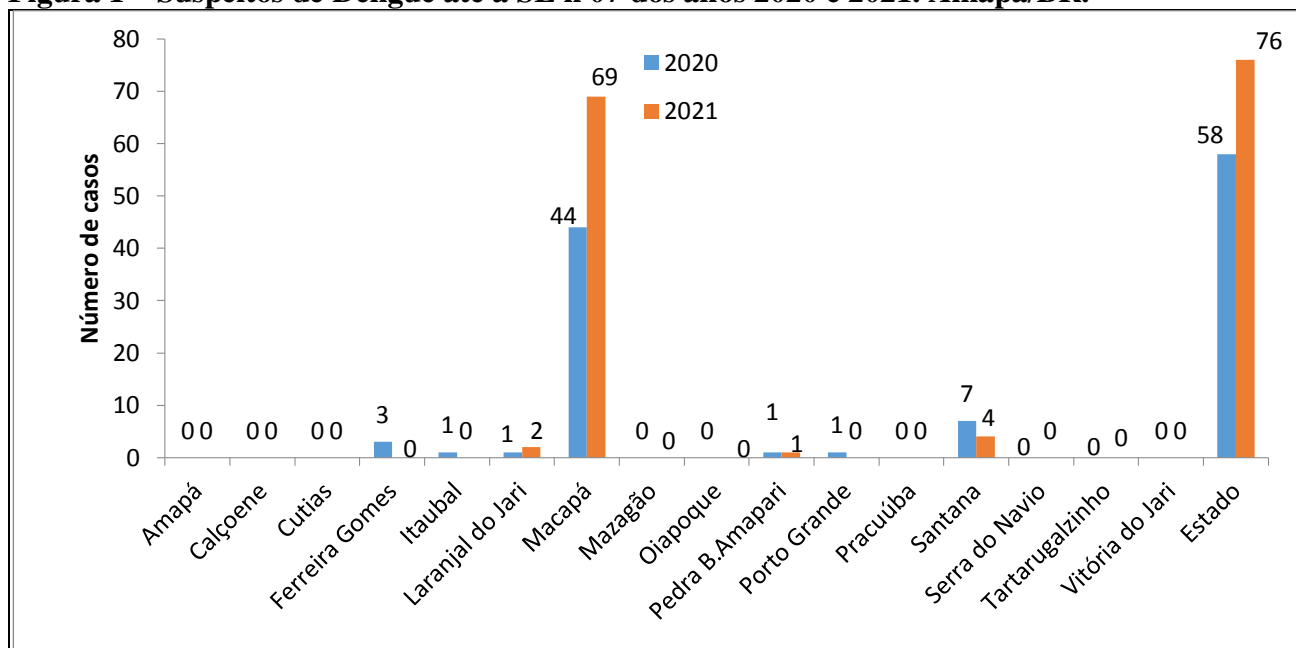
Superintendência de Vigilância em Saúde/SVS – Amapá/BR - N° 03/2021

Dengue, Chikungunya e Zika – edição 03/2021 – DEVS/SVS



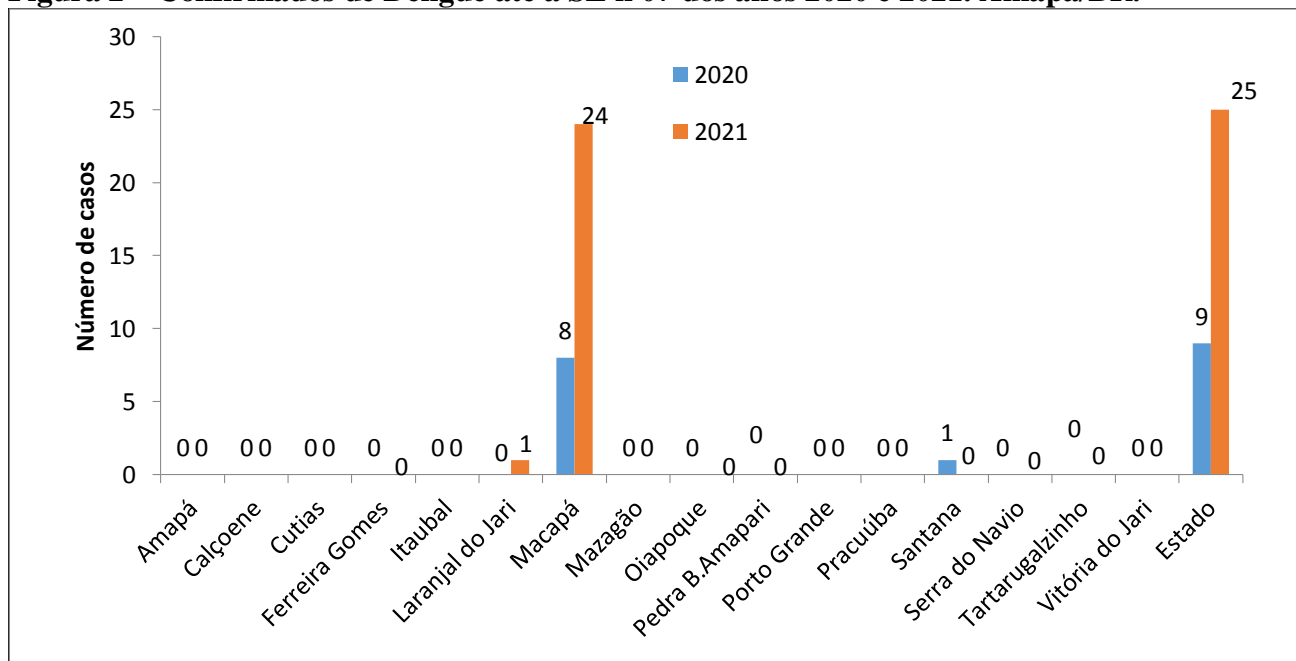
## Monitoramento/Comparativo dos casos de Dengue, Chikungunya e Zika vírus no estado do Amapá por município de residência. Anos 2020 e 2021.

Figura 1 – Suspeitos de Dengue até a SE n 07 dos anos 2020 e 2021. Amapá/BR.



FONTE: SINAN\_ONLINE Acessado em 25/02/2021 às 10h e 00 min. Sujeito a alterações.

Figura 2 – Confirmados de Dengue até a SE n 07 dos anos 2020 e 2021. Amapá/BR.



FONTE: SINAN\_ONLINE Acessado em 25/02/2021 às 10h e 00 min. Sujeito a alterações.

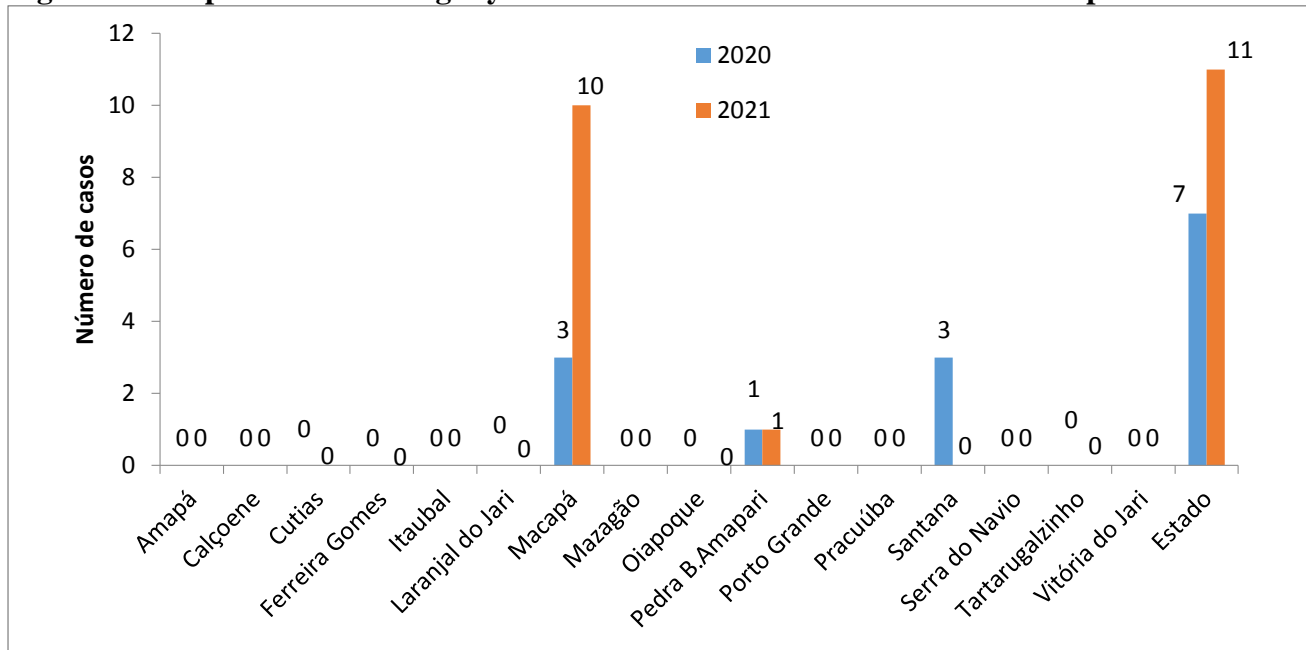
# Informe Epidemiológico-39

Superintendência de Vigilância em Saúde/SVS – Amapá/BR - N° 03/2021

Dengue, Chikungunya e Zika – edição 03/2021 – DEVS/SVS

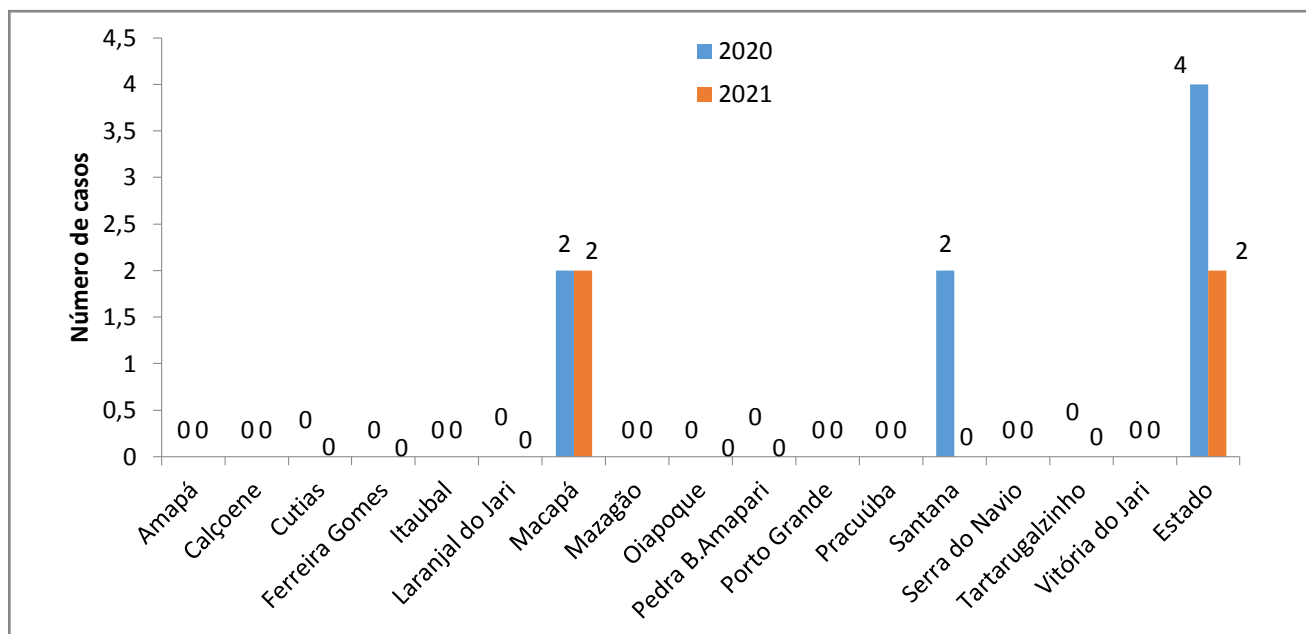


**Figura 3 – Suspeitos de Chikungunya até a SE n 07 dos anos 2020 e 2021. Amapá/BR.**



FONTE: SINAN\_ONLINE Acessado em 25/02/2021 às 10h e 00 min. Sujeito a alterações.

**Figura 4 – Confirmados de Chikungunya até a SE n 07 dos anos 2020 e 2021. Amapá/BR.**



FONTE: SINAN\_ONLINE Acessado em 25/02/2021 às 10h e 00 min. Sujeito a alterações.

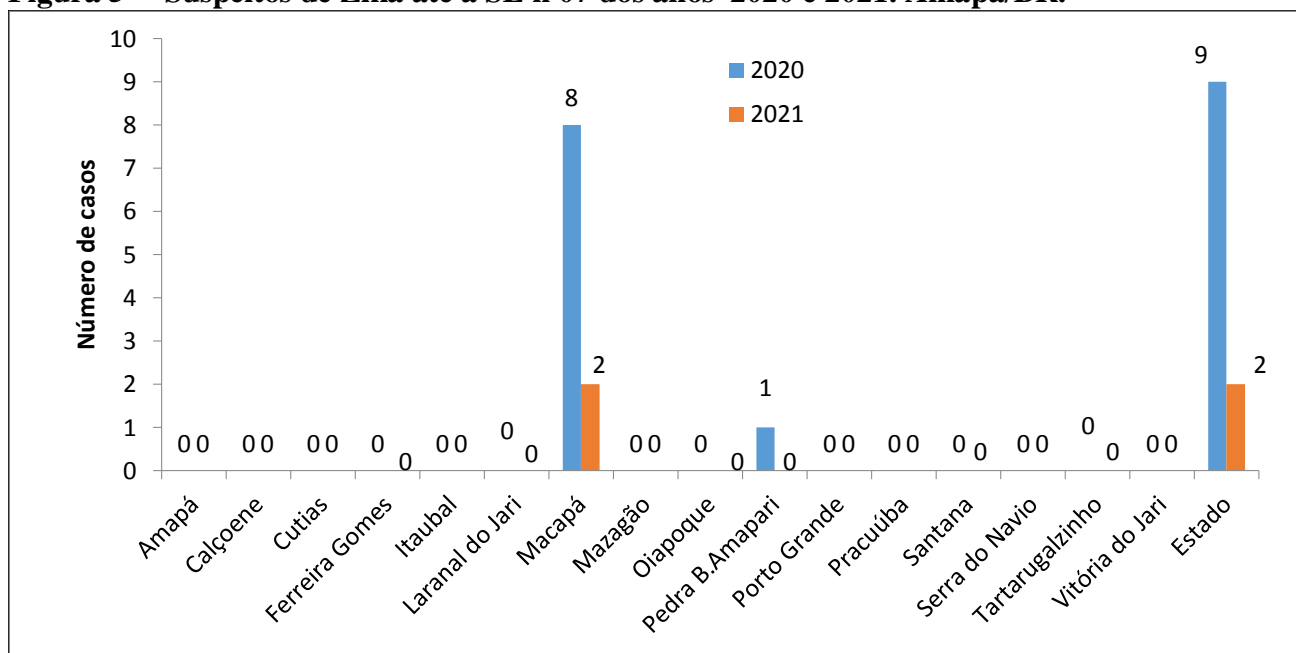
# Informe Epidemiológico-39

Superintendência de Vigilância em Saúde/SVS – Amapá/BR - N° 03/2021

Dengue, Chikungunya e Zika – edição 03/2021 – DEVS/SVS

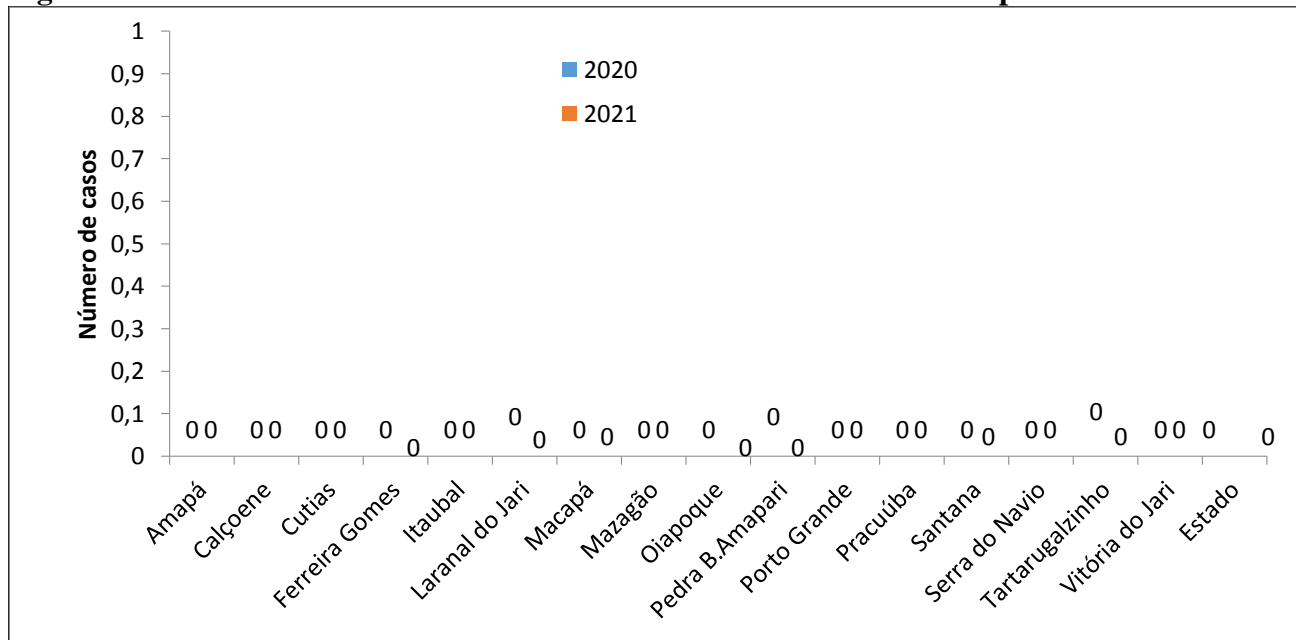


**Figura 5 – Suspeitos de Zika até a SE n 07 dos anos 2020 e 2021. Amapá/BR.**



FONTE: SINAN\_NET. Atualizado em 25/02/2021 às 10h e 00 min. Dados sujeitos a alterações conforme atualização do SINAN.

**Figura 6 – Confirmados Zika até a SE n 07 dos anos 2020 e 2021. Amapá/BR.**



FONTE: SINAN\_NET. Atualizado em 25/02/2021 às 10h e 00 min. Dados sujeitos a alterações conforme atualização do SINAN.

# **Informe Epidemiológico-39**

Superintendência de Vigilância em Saúde/SVS – Amapá/BR - Nº 03/2021

Dengue, Chikungunya e Zika – edição 03/2021 – DEVS/SVS



## **ANÁLISE ESTATÍSTICA EPIDEMIOLÓGICA**

**DENGUE:** Até a 07ª Semana Epidemiológica (14/02/2021 a 20/02/2021) houve aumento de 31% no **número de notificados** em relação ao mesmo período do ano passado, conforme ilustra a figura 1. Já o número de **casos confirmados**, houve um aumento de 177% em relação ao mesmo período de 2020 conforme ilustra a figura 2.

**CHIKUNGUNYA:** Até a 07ª Semana Epidemiológica (14/02/2021 a 20/02/2021) houve aumento de 57% no **número de casos notificados** e redução de 50% no número de **casos confirmados** comparados ao mesmo período do ano de 2020 conforme ilustram as figuras 3 e 4.

**ZIKA:** Até a 07ª Semana Epidemiológica (14/02/2021 a 20/02/2021) houve redução de 77% no **número de casos notificados** em relação ao mesmo período do ano passado e nenhum caso confirmado comparado ao mesmo período do ano de 2020 conforme ilustram as figuras 5 e 6.

# **Informe Epidemiológico-39**

Superintendência de Vigilância em Saúde/SVS – Amapá/BR - Nº 03/2021

Dengue, Chikungunya e Zika – edição 03/2021 – DEVS/SVS



## **ORGANIZAÇÃO E ELABORAÇÃO**

**ALDO MAURÍCIO NASCIMENTO DOS SANTOS**

Técnico do Programa da Unidade de Controle de Vetores - UCV

## **REVISÃO**

**IRACILDA COSTA DA SILVA PINTO**

Diretora Executiva de Vigilância em Saúde - SVS

**RACKEL BARROSO MONTEIRO**

Gerente do Núcleo de Vigilância Ambiental-NVA

## **EQUIPE TÉCNICA**

**ALDO MAURÍCIO NASCIMENTO DOS SANTOS**

**EUCLIDES PINHO VIDAL**

**GABRIEL PAIXÃO DE OLIVEIRA**

**NELSON QUARESMA DE SOUSA**

**RÔMULO CÉSAR DE SOUZA PEREIRA**

# **Informe Epidemiológico-39**

Superintendência de Vigilância em Saúde/SVS – Amapá/BR - Nº 03/2021

Dengue, Chikungunya e Zika – edição 03/2021 – DEVS/SVS

