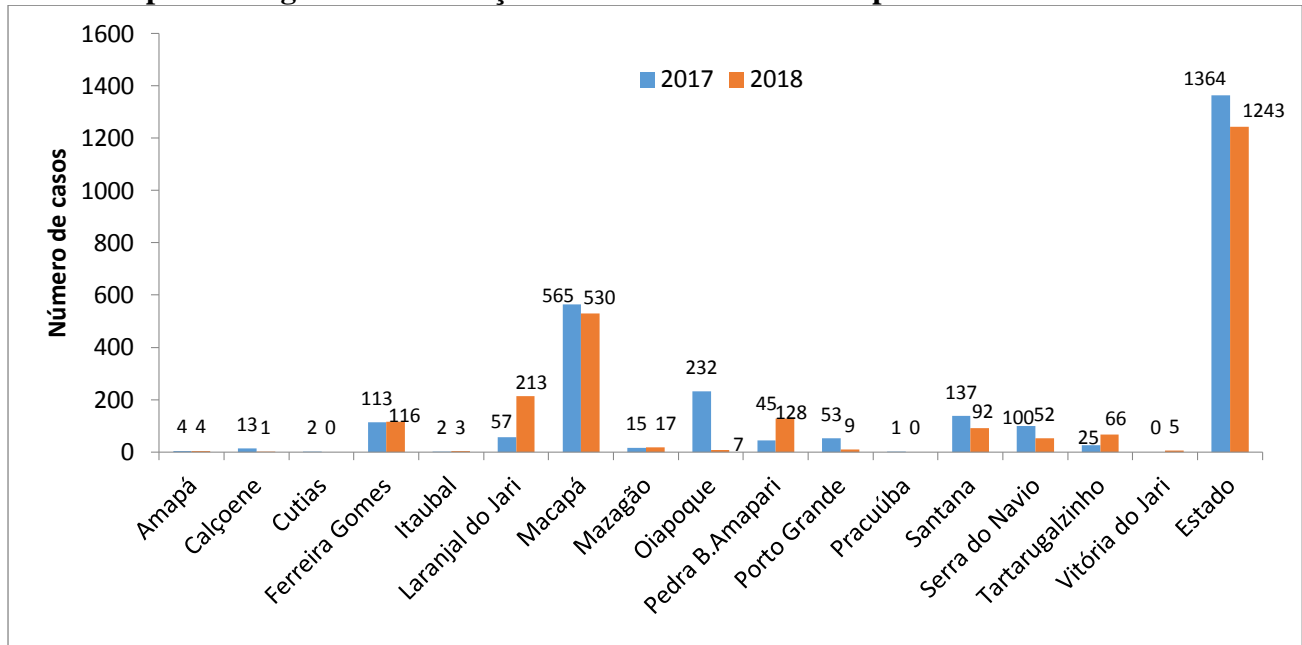


# Informe Epidemiológico

Superintendência de Vigilância em Saúde/SVS – Amapá/BR - Nº46/2018  
Dengue, Chikungunya e Zika – edição 34/2018 – UCZ/NVA/DEVS/SVS

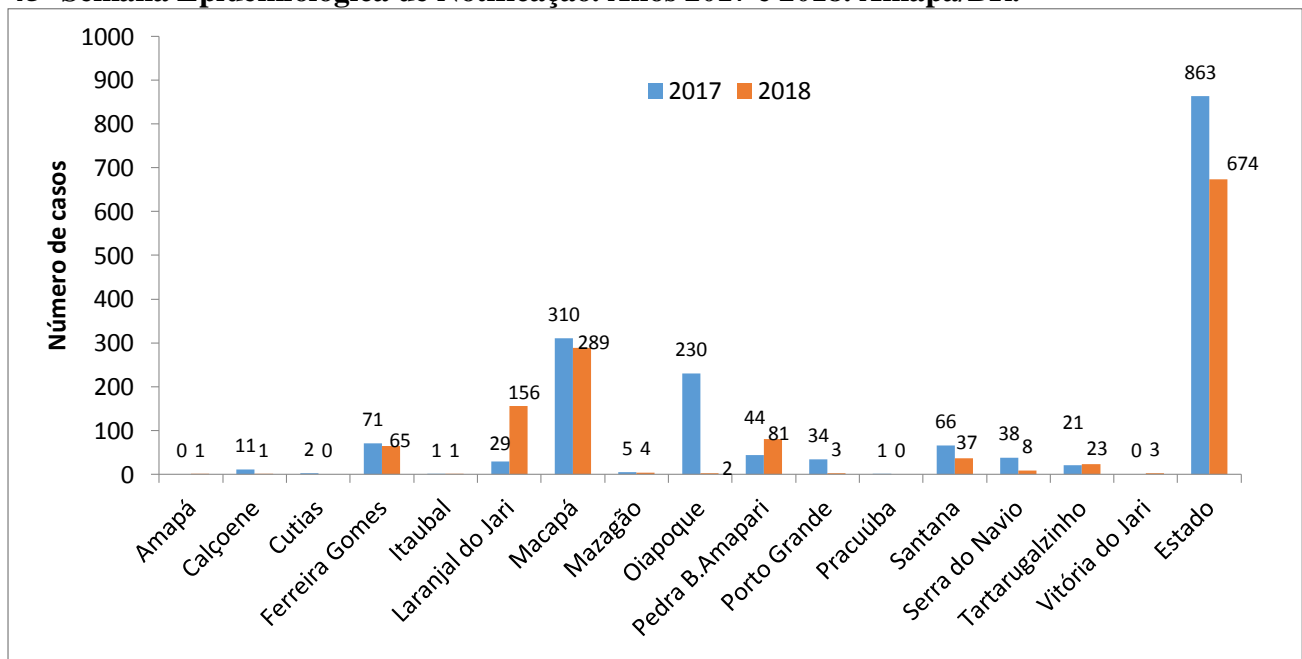
## Monitoramento dos casos de Dengue, Chikungunya e Zika vírus no estado do Amapá até a 45ª Semana Epidemiológica. Anos 2017 e 2018. (De 01/01 a 10/11/2018).

**Gráfico 1 – Comparativo dos casos suspeitos de Dengue por município de residência até a 45ª Semana Epidemiológica de Notificação. Anos 2017 e 2018. Amapá/BR.**



FONTE: SINAN\_ONLINE Acessado em 13/11/18 às 14h e 49min. Dados sujeitos a alterações conforme atualização do SINAN.

**Gráfico 2 – Comparativo dos casos confirmados de Dengue por município de residência até a 45ª Semana Epidemiológica de Notificação. Anos 2017 e 2018. Amapá/BR.**

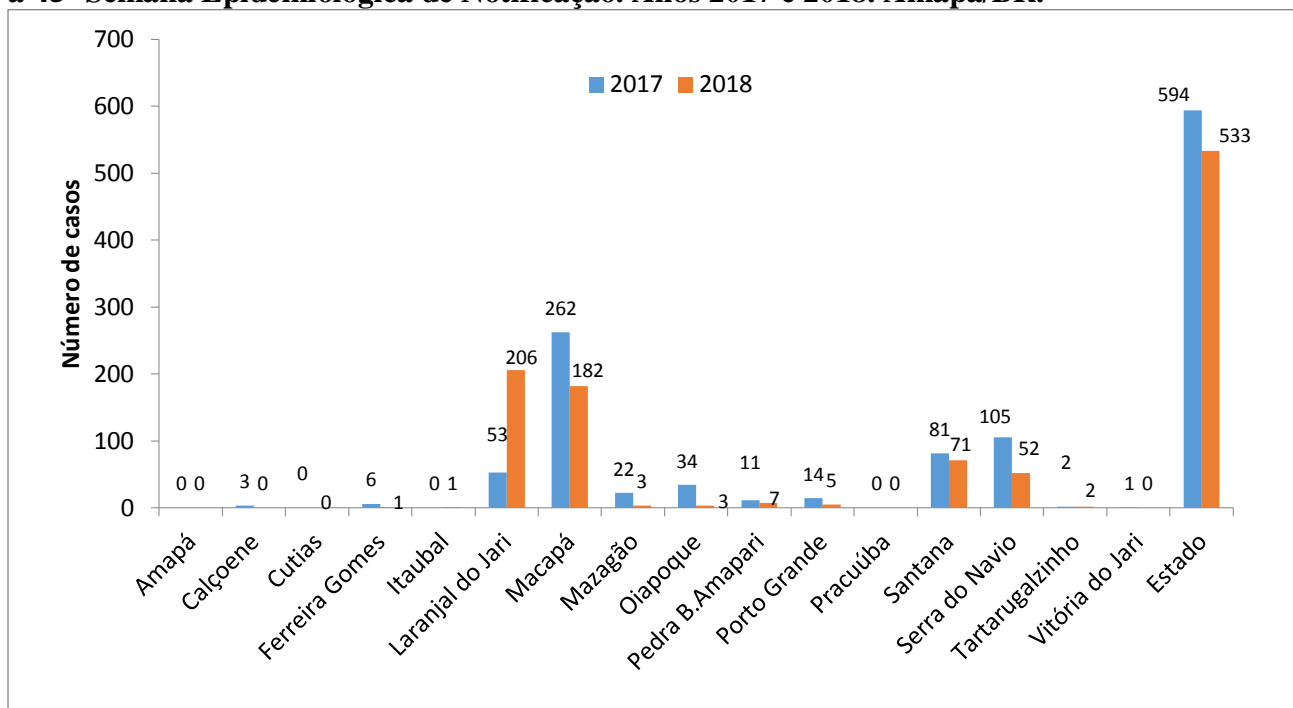


FONTE: SINAN\_ONLINE Acessado em 13/11/18 às 14h e 49min. Dados sujeitos a alterações conforme atualização do SINAN.

# Informe Epidemiológico

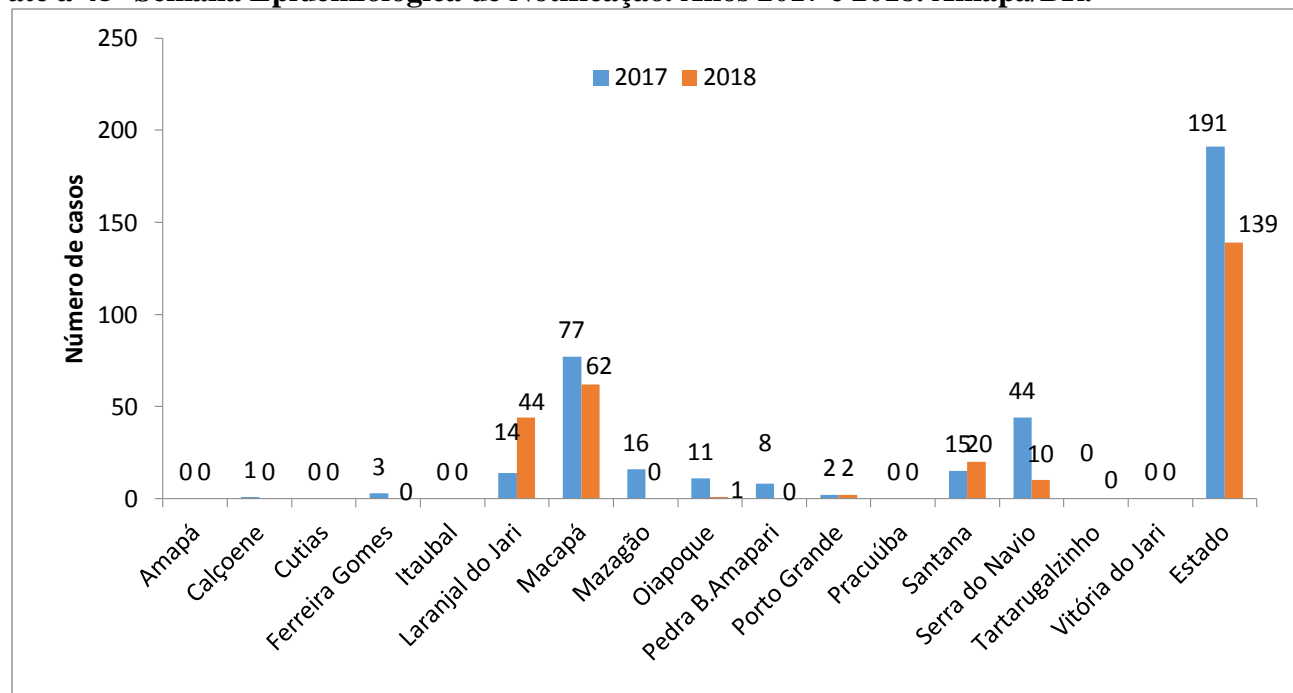
Superintendência de Vigilância em Saúde/SVS – Amapá/BR - Nº46/2018  
Dengue, Chikungunya e Zika – edição 34/2018 – UCZ/NVA/DEVS/SVS

**Gráfico 3 – Comparativo dos casos suspeitos de Chikungunya por município de residência até a 45ª Semana Epidemiológica de Notificação. Anos 2017 e 2018. Amapá/BR.**



FONTE: SINAN\_ONLINE Acessado em 13/11/18 às 14h e 49min. Dados sujeitos a alterações conforme atualização do SINAN.

**Gráfico 4 – Comparativo dos casos confirmados de Chikungunya por município de residência até a 45ª Semana Epidemiológica de Notificação. Anos 2017 e 2018. Amapá/BR.**

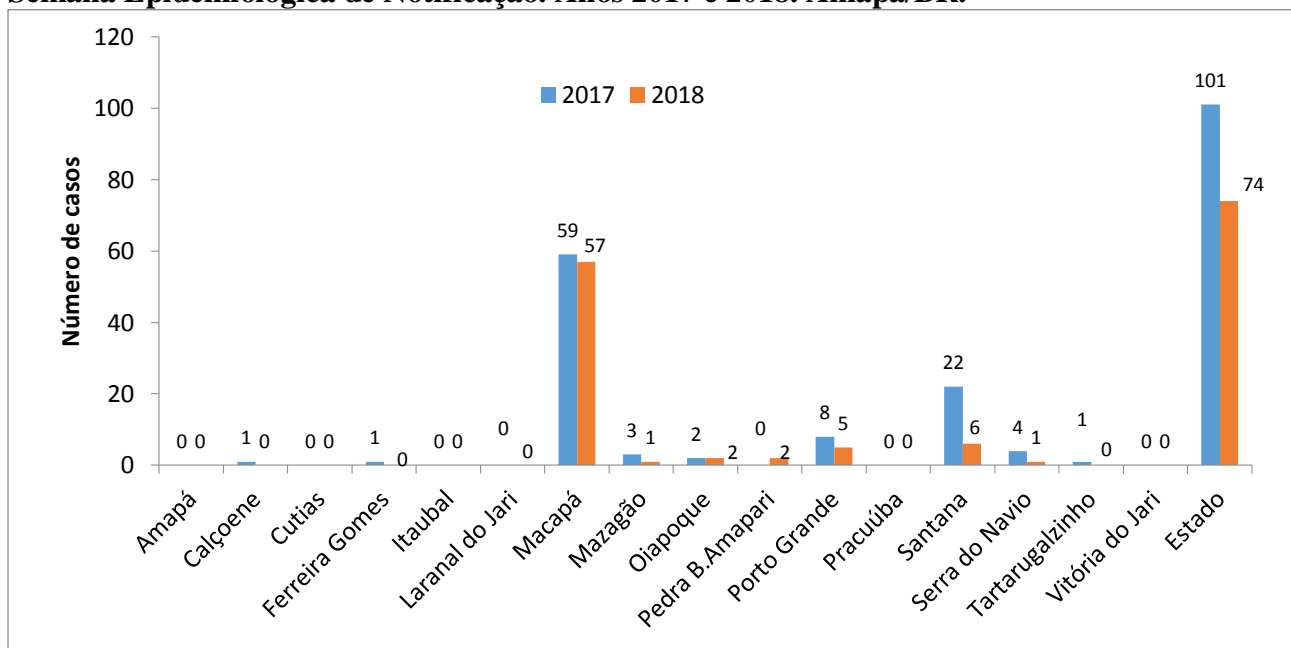


FONTE: SINAN\_ONLINE Acessado em 13/11/18 às 14h e 49min. Dados sujeitos a alterações conforme atualização do SINAN.

# Informe Epidemiológico

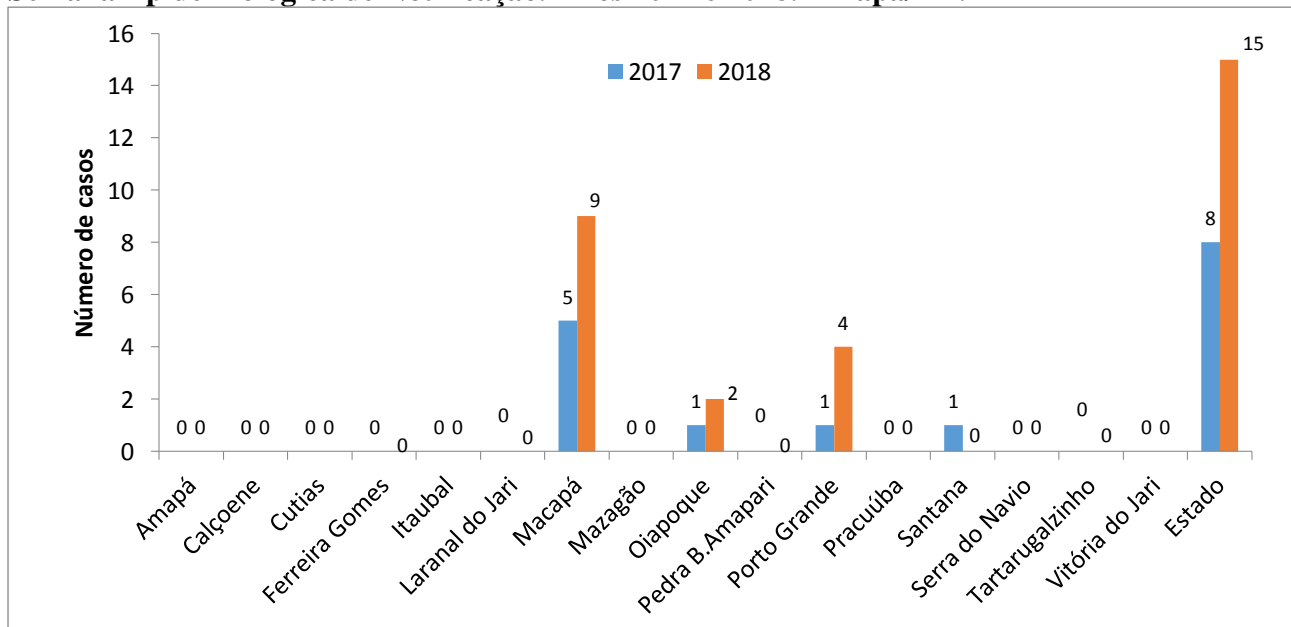
Superintendência de Vigilância em Saúde/SVS – Amapá/BR - Nº46/2018  
Dengue, Chikungunya e Zika – edição 34/2018 – UCZ/NVA/DEVS/SVS

**Gráfico 5 – Comparativo dos casos suspeitos de Zika por município de residência até a 45ª Semana Epidemiológica de Notificação. Anos 2017 e 2018. Amapá/BR.**



FONTE: SINAN\_NET. Acessado em 13/11/18 às 14h e 49min. Dados sujeitos a alterações conforme atualização do SINAN

**Gráfico 6 – Comparativo dos casos confirmados de Zika por município de residência até a 45ª Semana Epidemiológica de Notificação. Anos 2017 e 2018. Amapá/BR.**



FONTE: SINAN\_NET. Acessado em 13/11/18 às 14h e 49min. Dados sujeitos a alterações conforme atualização do SINAN.

No ano de 2017 foram registrados 14 casos suspeitos de Zika em grávidas e um caso confirmado. Neste ano até o momento foram notificados quatro casos suspeitos em gestantes no município de Macapá e um caso positivo.

O primeiro e único caso de microcefalia associado à Zika no Estado ocorreu no ano de 2016.

# **Informe Epidemiológico**

Superintendência de Vigilância em Saúde/SVS – Amapá/BR - Nº46/2018  
Dengue, Chikungunya e Zika – edição 34/2018 – UCZ/NVA/DEVS/SVS

## **ORGANIZAÇÃO E ELABORAÇÃO**

**Iracilda Costa da Silva Pinto**

Chefe da Unidade de Controle de Zoonoses/NVA/DEVS/SVS  
Enfermeira msc. em Saúde Pública

## **REVISÃO**

**Emílio Armando Vitar Garcia**

Médico  
Gerente do Núcleo de Vigilância Ambiental/DEVS/SVS

## **EQUIPE TÉCNICA RESPONSÁVEL PELO COMPONENTE EPIDEMIOLOGIA DA DENGUE/CHIKV E ZIKAV**

**Ivan Silva de Souza**

Agente de Combate às Endemias/Bacharel em Administração  
Resp. pela análise do banco de dados do Sinan\_Online e GAL de CHIKV

**Sueli Sarmiento Avelar**

Técnica de Enfermagem/Administradora/Especialista em Epidemiologia  
Resp. pela análise do banco de dados do Sinan\_Online e GAL da Dengue

**Makson Macedo Ferreira**

Agente de Combate às Endemias/Licenciado em Ciências Biológicas  
Resp. pela análise do banco de dados do Sinan\_Net e GAL de ZIKA;  
Análise do RESP e BI RESP e pelos informes epidemiológicos