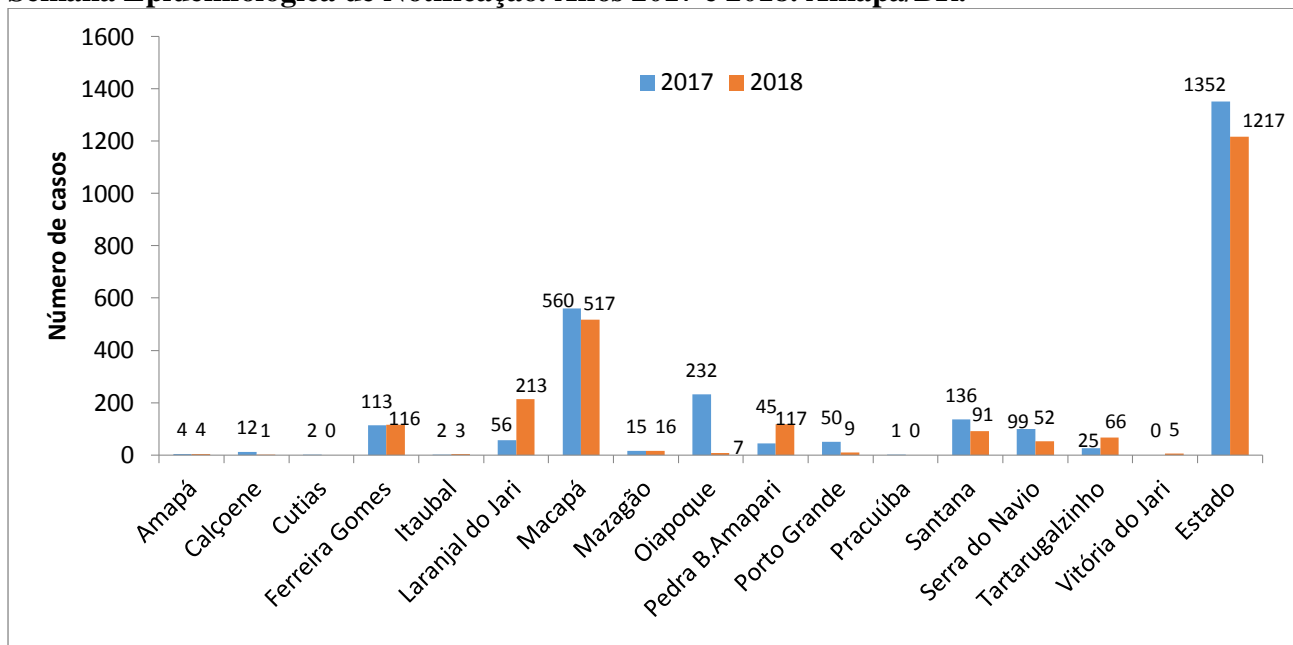


Informe Epidemiológico

Superintendência de Vigilância em Saúde/SVS – Amapá/BR - Nº45/2018
Dengue, Chikungunya e Zika – edição 33/2018 – UCZ/NVA/DEVS/SVS

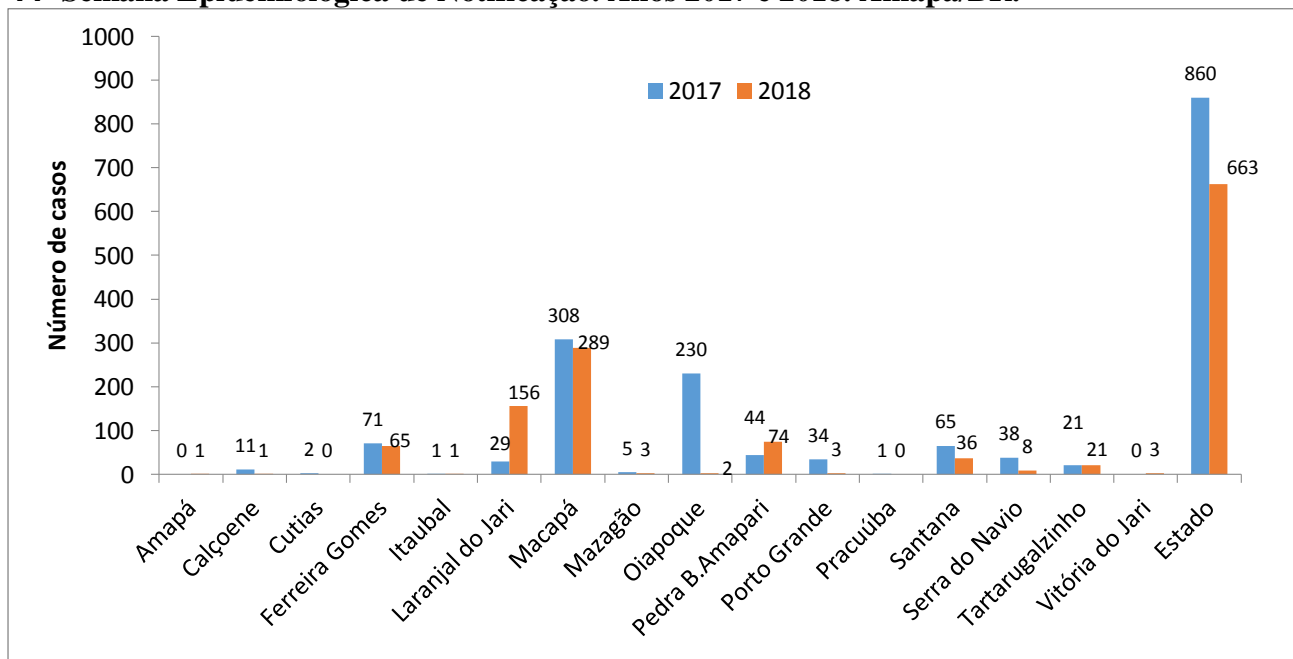
Monitoramento dos casos de Dengue, Chikungunya e Zika vírus no estado do Amapá até a 44ª Semana Epidemiológica. Anos 2017 e 2018. (De 01/01 a 03/11/2018).

Gráfico 1 – Comparativo dos casos suspeitos de Dengue por município de residência até a 44ª Semana Epidemiológica de Notificação. Anos 2017 e 2018. Amapá/BR.



FONTE: SINAN_ONLINE Acessado em 07/11/18 às 15h e 33min. Dados sujeitos a alterações conforme atualização do SINAN.

Gráfico 2 – Comparativo dos casos confirmados de Dengue por município de residência até a 44ª Semana Epidemiológica de Notificação. Anos 2017 e 2018. Amapá/BR.

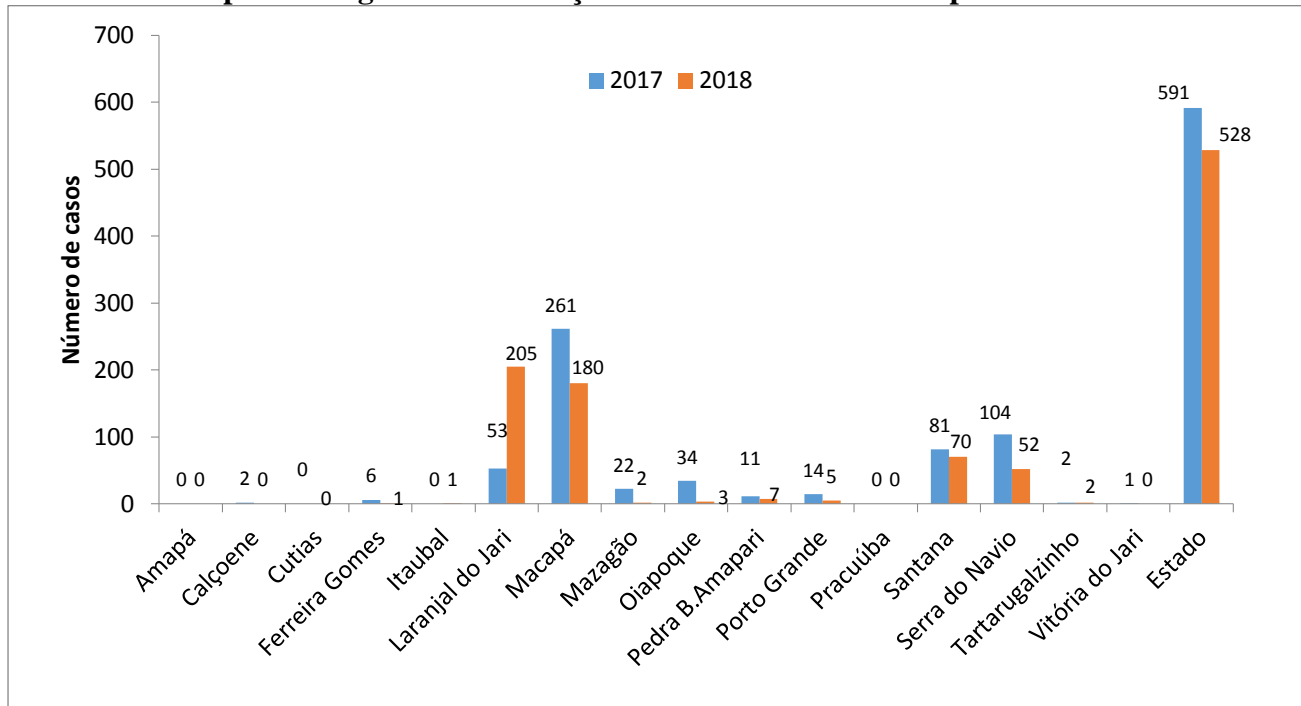


FONTE: SINAN_ONLINE Acessado em 07/11/18 às 15h e 33min. Dados sujeitos a alterações conforme atualização do SINAN.

Informe Epidemiológico

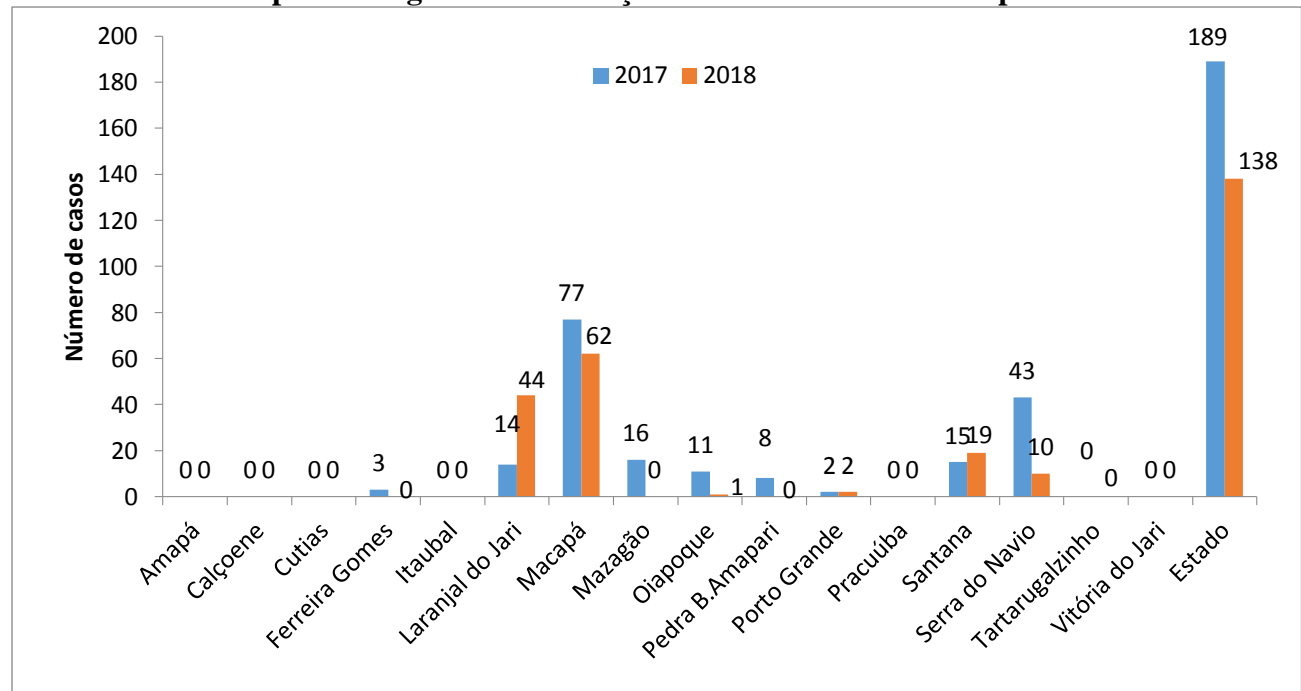
Superintendência de Vigilância em Saúde/SVS – Amapá/BR - N°45/2018
 Dengue, Chikungunya e Zika – edição 33/2018 – UCZ/NVA/DEVS/SVS

Gráfico 3 – Comparativo dos casos suspeitos de Chikungunya por município de residência até a 44ª Semana Epidemiológica de Notificação. Anos 2017 e 2018. Amapá/BR.



FONTE: SINAN_ONLINE Acessado em 07/11/18 às 15h e 33min. Dados sujeitos a alterações conforme atualização do SINAN.

Gráfico 4 – Comparativo dos casos confirmados de Chikungunya por município de residência até a 44ª Semana Epidemiológica de Notificação. Anos 2017 e 2018. Amapá/BR.

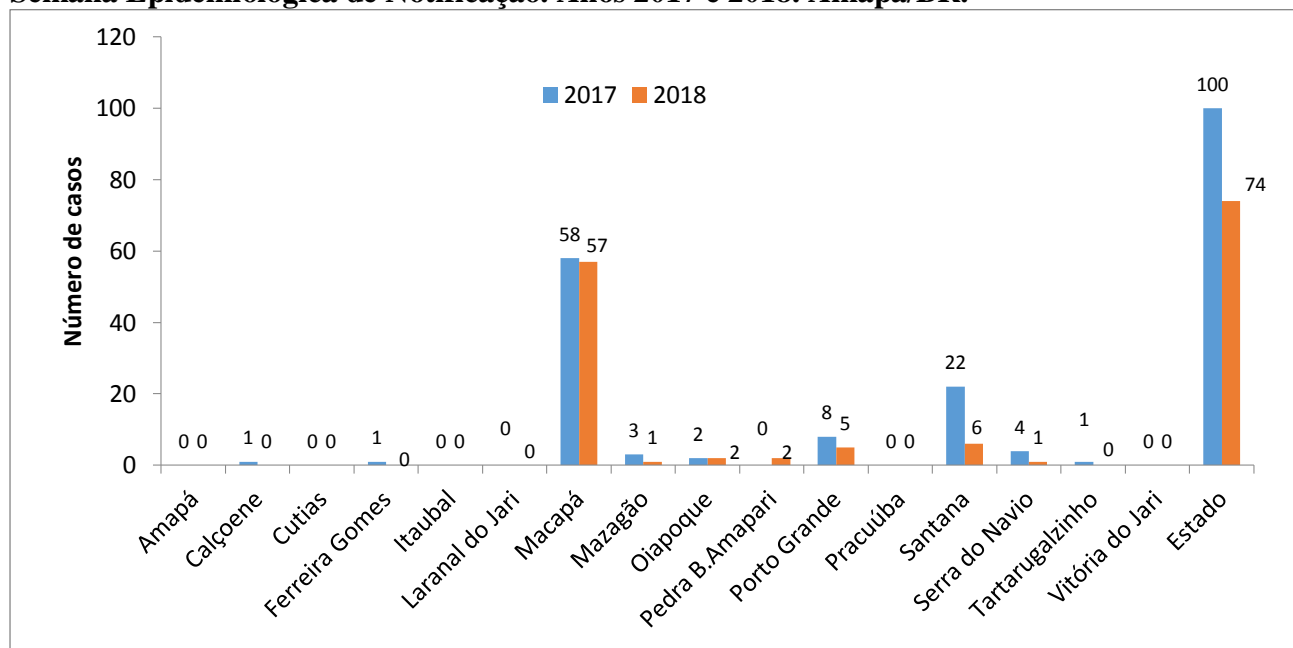


FONTE: SINAN_ONLINE Acessado em 07/11/18 às 15h e 33min. Dados sujeitos a alterações conforme atualização do SINAN.

Informe Epidemiológico

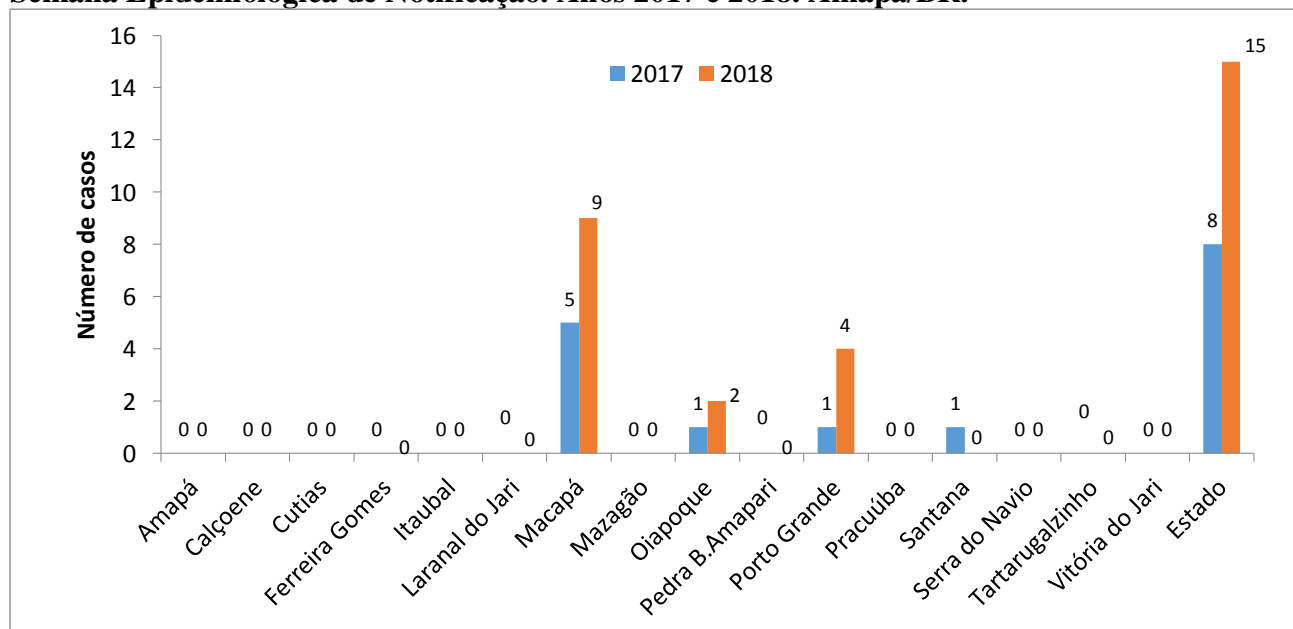
Superintendência de Vigilância em Saúde/SVS – Amapá/BR - N°45/2018
Dengue, Chikungunya e Zika – edição 33/2018 – UCZ/NVA/DEVS/SVS

Gráfico 5 – Comparativo dos casos suspeitos de Zika por município de residência até a 44ª Semana Epidemiológica de Notificação. Anos 2017 e 2018. Amapá/BR.



FONTE: SINAN_NET. Acessado em 07/11/18 às 15h e 33min. Dados sujeitos a alterações conforme atualização do SINAN

Gráfico 6 – Comparativo dos casos confirmados de Zika por município de residência até a 44ª Semana Epidemiológica de Notificação. Anos 2017 e 2018. Amapá/BR.



FONTE: SINAN_NET. Acessado em 07/11/18 às 15h e 33min. Dados sujeitos a alterações conforme atualização do SINAN.

No ano de 2017 foram registrados 12 casos suspeitos de Zika em grávidas e um caso confirmado. Neste ano até o momento foram notificados quatro casos suspeitos em gestantes no município de Macapá e um caso positivo.

O primeiro e único caso de microcefalia associado à Zika no Estado ocorreu no ano de 2016.

Informe Epidemiológico

Superintendência de Vigilância em Saúde/SVS – Amapá/BR - Nº45/2018
Dengue, Chikungunya e Zika – edição 33/2018 – UCZ/NVA/DEVS/SVS

ORGANIZAÇÃO E ELABORAÇÃO

Iracilda Costa da Silva Pinto

Chefe da Unidade de Controle de Zoonoses/NVA/DEVS/SVS
Enfermeira msc. em Saúde Pública

REVISÃO

Emílio Armando Vitar Garcia

Médico
Gerente do Núcleo de Vigilância Ambiental/DEVS/SVS

EQUIPE TÉCNICA RESPONSÁVEL PELO COMPONENTE EPIDEMIOLOGIA DA DENGUE/CHIKV E ZIKAV

Ivan Silva de Souza

Agente de Combate às Endemias/Bacharel em Administração
Resp. pela análise do banco de dados do Sinan_Online e GAL de CHIKV

Sueli Sarmiento Avelar

Técnica de Enfermagem/Administradora/Especialista em Epidemiologia
Resp. pela análise do banco de dados do Sinan_Online e GAL da Dengue

Makson Macedo Ferreira

Agente de Combate às Endemias/Licenciado em Ciências Biológicas
Resp. pela análise do banco de dados do Sinan_Net e GAL de ZIKA;
Análise do RESP e BI RESP e pelos informes epidemiológicos