



BOLETIM

Informativo do Sarampo nº 01

Superintendência de Vigilância em Saúde - SVS
Diretoria de vigilância em Saúde - DEVS
Unidade de Imunobiológicos - UI
Unidade de Doenças Transmissíveis – UDT



AMAPÁ
GOVERNO DO ESTADO

Atualizado em 31 de outubro de 2020

SUMÁRIO

- ◆ Vigilância epidemiológica do sarampo - semana epidemiológica 1a 44/2020.
- ◆ Cobertura das campanhas vacinais contra sarampo e poliomielite até 31/10/2020.

APRESENTAÇÃO

O **BOLETIM INFORMATIVO DO SARAMPO 01** é fruto de uma parceria realizada entre técnicos da Organização Pan-Americana de Saúde (OPAS), Ministério da Saúde (MS) e Governo do Amapá, que por meio da Superintendência de Vigilância em Saúde (SVS-AP) garantem a divulgação do cenário epidemiológico do sarampo no Estado. A partir desta edição, será atualizada semanalmente dados epidemiológicos do sarampo e das coberturas vacinais. O objetivo da SVS-AP é manter gestores, profissionais da saúde e sociedade de maneira geral, informada sobre o panorama do surto de sarampo, que o estado do Amapá enfrenta neste ano de 2020. Esperamos, com isso, concentrar informações estratégicas para o campo da saúde em uma única fonte oficial.

Situação Epidemiológica

No período de 2018 a 2020, a incidência (por 100.000 mil habitantes) dos casos de sarampo confirmados no Estado do Amapá foi zero em 2018, seguido de 0,2/100.000 mil hab. em 2019 e 12,4/100.000 mil habitantes em 2020 (até 24 de outubro de 2020) de forma dispersa na comunidade (Tabela 1).

Tabela 1. Número de casos notificados, confirmados e incidência (100.000 mil hab.) de sarampo, Amapá, 2018 a 2020*

Ano	Nº de casos Notificados	Nº de casos confirmados	População do Estado	Incidência dos casos confirmados (100.000 mil hab.)
2018	11	0	829494	0,0
2019	32	2	845.731	0,2
2020	275	132	861.773	15,3

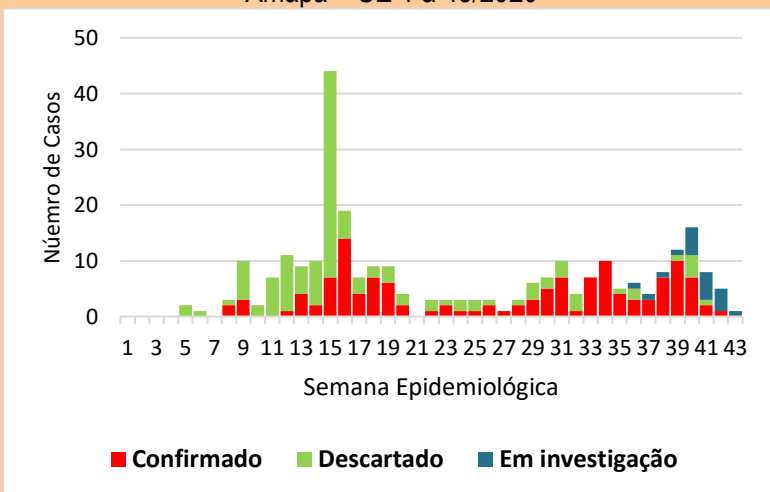
Fonte: SINAN/NVE/DEVS/SVS-AP.

*Dados de 2020 foram até 24/10/2020.

Dados atualizados em 29/10/2020, sujeitos a alterações.

Entre as Semana Epidemiológica (SE) 1 e 43 de 2020, o Amapá notificou 275 casos suspeitos de sarampo, com 132 confirmados (48,0%), 124 descartados (45,1%) e 19 (6,9%) casos permanecem em investigação. A positividade dos casos no Estado estava em 48% (Gráfico 1).

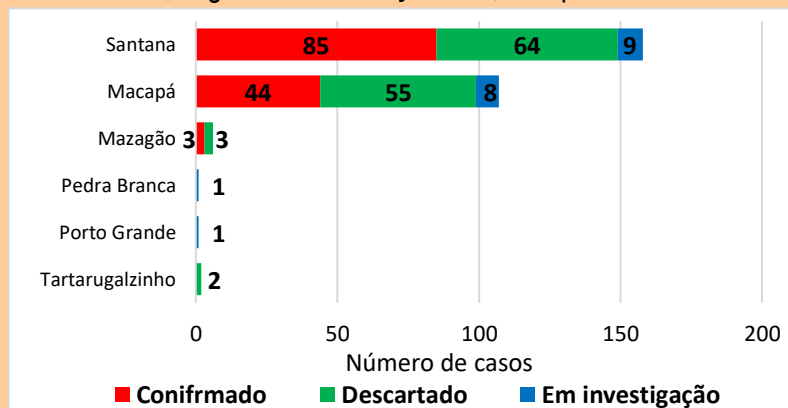
Gráfico 1. Casos confirmados de sarampo segundo semana epidemiológica de início do exantema e classificação final, Amapá – SE 1 a 43/2020



Fonte: UVE/NVE/DEVS/SVS. Atualizado em 29/10/2020. Sujeito a alterações.

Dos 6 municípios do Estado com notificações de casos suspeitos, 3 apresentaram confirmação de casos: Santana (85 casos), Macapá (44 casos) e Mazagão (3 casos). O município de Tartarugalzinho notificou um caso descartado, Pedra Branca e Porto Grande apresentaram um caso cada, em investigação (Gráfico 2).

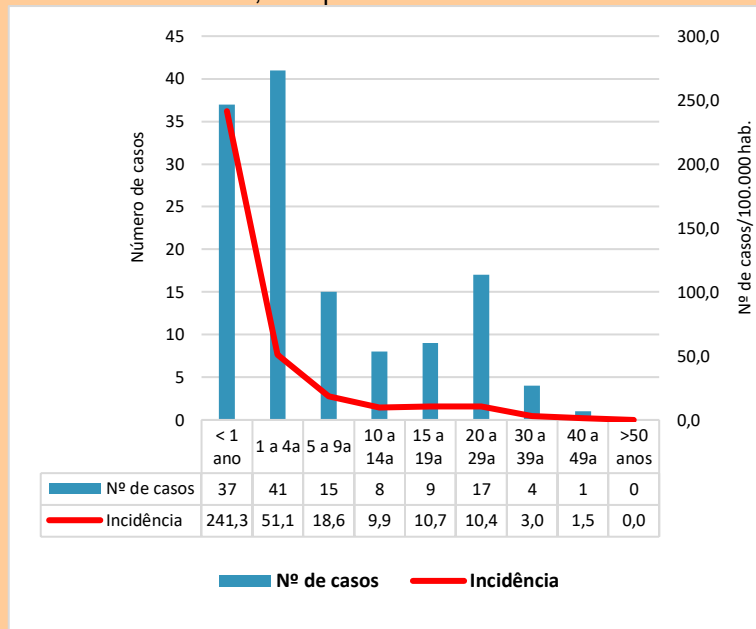
Gráfico 2. Número de casos notificados de sarampo por município de residência, segundo classificação final, Amapá – SE 1 a 43/2020



Fonte: UVE/NVE/DEVS/SVS. Atualizado em 29/10/2020. Sujeito a alterações.

Em relação aos casos de sarampo por faixa etária, as maiores incidências compreenderam os menores de 1 ano, seguidos de 1 a 9 anos. Outro público importante foram os de 10 a 29 anos (Gráfico 3).

Gráfico 3. Número de casos e incidência de sarampo por faixa etária, Amapá – SE 1 a 43/2020



Fonte: UVE/NVE/DEVS/SVS. Atualizado em 29/10/2020. Sujeito a alterações.



Superintendência de Vigilância em Saúde -AP
Endereço: Avenida 13 de setembro, n. 1899, Bairro Buritizal, CEP: 68.902-866.
Site: www.svs.ap.gov.br
E-mail: gabinete@svs.ap.gov.br

BOLETIM

Informativo do Sarampo – nº 01

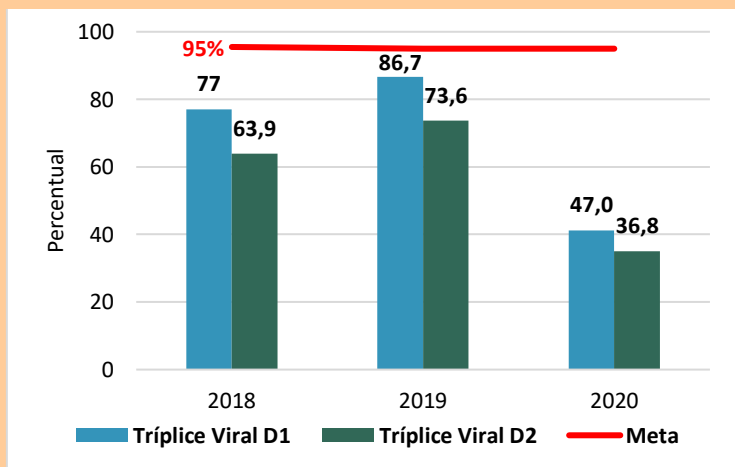
COBERTURA VACINAL

O Ministério da Saúde encerrou a campanha de vacinação contra o sarampo dia 30 de outubro. O Estado do Amapá por sua vez, entendeu esse prazo para até 20 de novembro em decorrência da situação de surto por que passa o Estado. Assim, o público adulto de 20 a 49 anos, não vacinados ou com esquema incompleto deve ser priorizado para interromper a cadeia de transmissão do sarampo.

A vacina tríplice viral (sarampo, caxumba e rubéola) deve ser utilizada de forma indiscriminada, ou seja, mesmo com esquema vacinal de duas doses, todo o público alvo deve receber um reforço da vacina. Todos os municípios amapaenses estão abastecidos com a vacina e devem executar estratégias de busca ativa, varredura e bloqueio vacinal naqueles com casos registrados da doença.

Entre os anos de 2018 a 2019 o estado do Amapá não alcançou a meta de vacinação da tríplice viral (D1 e D2) que é de 95%, porém seus percentuais apresentaram aumento gradual. No ano de 2020 as coberturas são preliminares e contam com a mobilização nacional por meio da campanha contra o sarampo e da multivacinação (Gráfico 4 e 5).

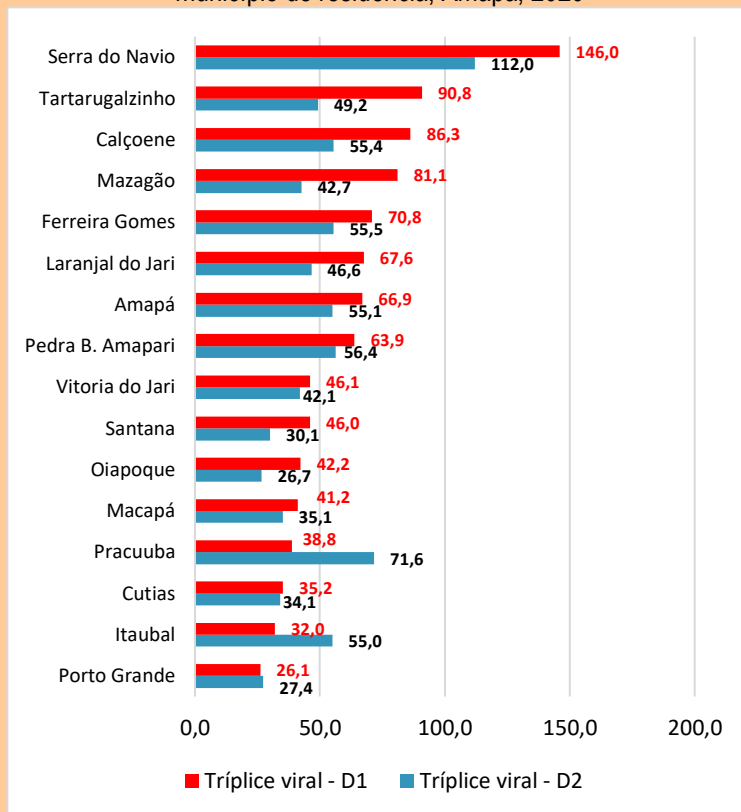
Gráfico 4. Cobertura vacinal da tríplice viral de rotina (D1 e D2) no estado do Amapá, 2018 a 2020



Fonte: SIPNI/Datasus – UI/NVE/DVES/SVS-AP.

Nota: Dados atualizado em 31/10/2020, sujeitos a alterações

Gráfico 5. Cobertura vacinal da tríplice viral de rotina (D1 e D2) por município de residência, Amapá, 2020



Fonte: SIPNI/Datasus – UI/NVE/DVES/SVS-AP.

Nota: Dados atualizado em 31/10/2020, sujeitos a alterações.



Em relação a cobertura vacinal de campanha contra o sarampo, dois municípios conseguiram alcançar a meta de cobertura nacional de 95%: Calçoene e Macapá. Os demais municípios apresentaram o alcance da meta em algumas faixas etárias e, o Estado ficou com 59,10% até o dia 31 de outubro (Tabela 2). Vale ressaltar que a campanha foi prorrogada até 20 de novembro de 2020 no estado.

Tabela 1. População, doses aplicadas e coberturas vacinais de campanha contra sarampo, segundo município de residência, Amapá 2020*

Município	20 a 24 ANOS		25 a 29 ANOS		30 a 34 ANOS		35 a 39 ANOS		40 a 44 ANOS		45 a 49 ANOS		População total	Total Doses aplicadas	Total Cobertura Vacinal
	Pop.	Cob. %	Pop.	Cob. %	Pop.	Cob. %	Pop.	Cob. %	Pop.	Cob. %	Pop.	Cob. %			
Amapá	770	86,75	708	72,74	628	66,56	508	93,9	409	108,8	317	108,2	3.340	2.866	85,81
Calçoene	782	104,22	763	112,45	677	115,81	581	131,5	551	133,21	465	129,89	3.819	4.559	119,38
Cutias	452	64,38	400	51,25	324	66,05	272	78,31	220	69,55	183	85,25	1.851	1.232	66,56
Ferreira Gomes	515	38,83	463	39,52	507	33,33	391	42,46	287	57,14	229	66,38	2.392	1.034	43,23
Itaubal	395	40	348	50,29	316	69,3	226	64,16	232	51,29	153	50,33	1.670	893	53,47
Laranjal do Jari	4.104	46,98	37.96	51,92	3.300	138,7	2.686	70,03	2281	88,95	1885	96,23	18.052	14.200	78,66
Macapá	43.644	101,29	41.393	100,98	36.143	104,55	30.747	101,1	24.206	102,47	18.633	103,19	194.766	198.906	102,13
Mazagão	1.545	18,32	1.318	18,21	1.077	18,94	949	17,81	783	20,95	691	20,84	6.363	1.204	18,92
Oiapoque	2.125	8,61	1.954	11,62	1.727	10,83	1.522	9,92	1.209	15,47	949	14,12	9.486	1.069	11,27
Pedra Branca	1.198	29,72	1.042	31,29	852	33,92	699	33,48	648	29,78	496	35,08	4.935	1.572	31,85
Porto Grande	1.567	38,93	1.525	38,16	1.328	36,97	1.137	35,18	950	34,21	804	48,63	7.311	2.799	38,28
Pracuuba	348	57,76	334	61,98	289	68,51	217	94,47	173	94,8	145	116,55	1.506	1.144	75,96
Santana	11.169	47,48	10.002	39,35	8.379	42,96	7.091	45,16	5.520	53,93	4.078	84,23	46.239	22.453	48,56
Serra do Navio	404	58,42	417	53,0	365	51,23	296	67,23	229	88,65	204	95,1	1.915	1.240	64,75
Tartarugalzinho	1.201	82,76	970	90,41	794	99,75	717	97,63	577	98,79	519	99,81	4.778	4.451	93,16
Vitoria do Jari	1292	7,43	1.121	12,22	977	10,95	736	18,48	620	18,39	469	25,16	5.215	708	13,58
Total	71.511	51,99	66.554	52,21	57.683	60,52	48.775	62,55	38.895	66,65	30.220	73,69	313.638	260.330	59,10

Fonte: SIPNI/Datasus – UI/NVE/DVES/SVS-AP.

Nota: Dados atualizado em 31/10/2020, sujeitos a alterações. Pop. : População estimada para receber a vacinação; Cob.: cobertura vacinal %.

BOLETIM

Informativo do Sarampo – nº 01

Nesta edição é apresentado o resultado parcial da campanha contra o a poliomielite, realizada concomitante a campanha contra o sarampo (20 a 49 anos). Na **Tabela 2**, está ilustrado o número de doses aplicadas e a cobertura lançada pelos 16 municípios do Estado. O Estado apresentou o resultado de 94,19%, portanto, não alcançou ainda a meta de >95% de cobertura vacinal, porém dez municípios conseguiram a meta.

Tabela 2. Doses aplicadas e coberturas vacinais de campanha contra poliomielite, segundo município de residência, Amapá 2020*

Município	1 ANO			2 ANOS			3 ANOS			4 ANOS			TOTAL		
	Meta	Doses	Cobertura	Meta	Doses	Cobertura	Meta	Doses	Cobertura	Meta	Doses	Cobertura	Meta	Doses	Cobertura
Serra do Navio	60	115	191,67	101	85	84,16	107	99	92,52	111	99	89,19	379	398	105,01
Amapá	141	209	148,23	173	185	106,94	182	182	100	192	240	125	688	816	118,6
Pedra B. Amapari	272	271	99,63	292	288	98,63	294	313	106,46	294	268	91,16	1.152	1.140	98,96
Calçoene	210	326	155,24	229	304	132,75	228	304	133,33	228	375	164,47	895	1309	146,26
Cutias	106	105	99,06	125	128	102,4	129	125	96,9	132	132	100	492	490	99,59
Ferreira Gomes	164	91	55,49	145	83	57,24	147	84	57,14	149	75	50,34	605	333	55,04
Itaubal	120	61	50,83	107	41	38,32	113	34	30,09	120	35	29,17	460	171	37,17
Laranjal do Jari	813	850	104,55	929	875	94,19	937	864	92,21	950	917	96,53	3.629	3.506	96,61
Macapá	9.269	9.052	97,66	8.050	7.728	96	7.909	7.713	97,52	7.882	7.673	97,35	33.110	32.166	97,15
Mazagão	450	438	97,33	453	434	95,81	464	417	89,87	476	465	97,69	1.843	1.754	95,17
Oiapoque	557	239	42,91	548	269	49,09	540	246	45,56	533	315	59,1	2.178	1.069	49,08
Porto grande	395	361	91,39	406	336	82,76	414	456	110,14	421	362	85,99	1.636	1.515	92,6
Pracuuba	80	73	91,25	119	99	83,19	121	96	79,34	122	122	100	442	390	88,24
Santana	2.188	2.102	96,07	2.112	1.858	87,97	2.114	1.675	79,23	2.133	2.069	97	8.547	7.704	90,14
Tartarugalzinho	300	294	98	351	356	101,42	357	357	100	364	300	82,42	1.372	1.307	95,26
Vitoria do Jari	274	263	95,99	300	287	95,67	295	283	95,93	295	286	96,95	1.164	1.119	96,13
TOTAL	15.399	14.850	96,43	14.440	13.356	92,49	14.351	13.248	92,31	14.402	13.733	95,35	58.592	55.187	94,19

Fonte: SIPNI/Datasus – UI/NVE/DVES/SVS-AP.

Nota: Dados atualizado em 31/10/2020, sujeitos a alterações.

Estratégias que devem ser mantidas

Para a interrupção da transmissão do vírus do sarampo, redução das internações e óbitos no estado do Amapá a vacinação deve ser priorizada:

O bloqueio vacinal seletivo deve ser realizado em até 72 horas em todos os contatos do caso suspeito durante a investigação.

1. Instituir dose zero para crianças de seis meses a 11 meses e 29 dias;
2. Vacinar com a primeira dose aos 12 meses de idade, de acordo com o Calendário Nacional de Vacinação;
3. Vacinar com a segunda dose aos 15 meses de idade, de acordo com o Calendário Nacional de Vacinação;
4. Vacinar menores de 5 anos, (4 anos, 11 meses e 29 dias) não vacinados ou com o calendário vacinal incompleto;
5. Vacinar indivíduos de 20 a 49 anos indiscriminadamente;
6. Profissionais de saúde independentemente da idade:

Administrar 2 (duas) doses, conforme situação vacinal encontrada, observando o intervalo mínimo de 30 dias entre as doses. Considerar vacinada a pessoa que comprovar 2 (duas) dose de vacina dupla viral ou tríplice viral.

CONTRA INDICAÇÃO PARA A VACINA:

- Casos suspeitos de sarampo;
- Gestantes - devem esperar para serem vacinadas após o parto. Caso esteja planejando engravidar, assegure-se que você está protegida. Um exame de sangue pode dizer se você já está imune à doença. Se não estiver, deve ser vacinado um mês, antes da gravidez. Espere pelo menos quatro semanas antes de engravidar.
- Menores de 6 meses de idade.
- Imunocomprometidos.

IMPORTANTE:

Quem já tomou duas doses durante a vida, da dupla e tríplice viral, não precisa mais receber a vacina. Se não há comprovação de vacinação nas faixas indicadas, há necessidade de adultos receberem a vacina. A caderneta de vacinação é um documento pessoal muito importante e deve ser guardada por toda a vida.

Superintendência de Vigilância em Saúde:
Dorinaldo Barbosa Malafaia.

Diretoria Executiva de Vigilância em Saúde:
Iracilda Costa da Silva Pinto

Núcleo de Vigilância Epidemiológica:
Ivon Cardoso

Unidade de imunobiológicos:
Andrea de Nazaré Marvão Oliveira

Tabulação e edição:
Silvia Claudia Cunha Maués

Colaboração e Revisão de texto:
João Trindade Farias
Andrea de Nazaré Marvão Oliveira
Helencarla dos Santos Ferreira
Flavia Cardoso

Contatos da Unidade de imunização/SVS
Endereço: Rua Sócrates, nº 866 - Renascer
E-mail: imunizacaoamapa@svs.ap.gov.br

