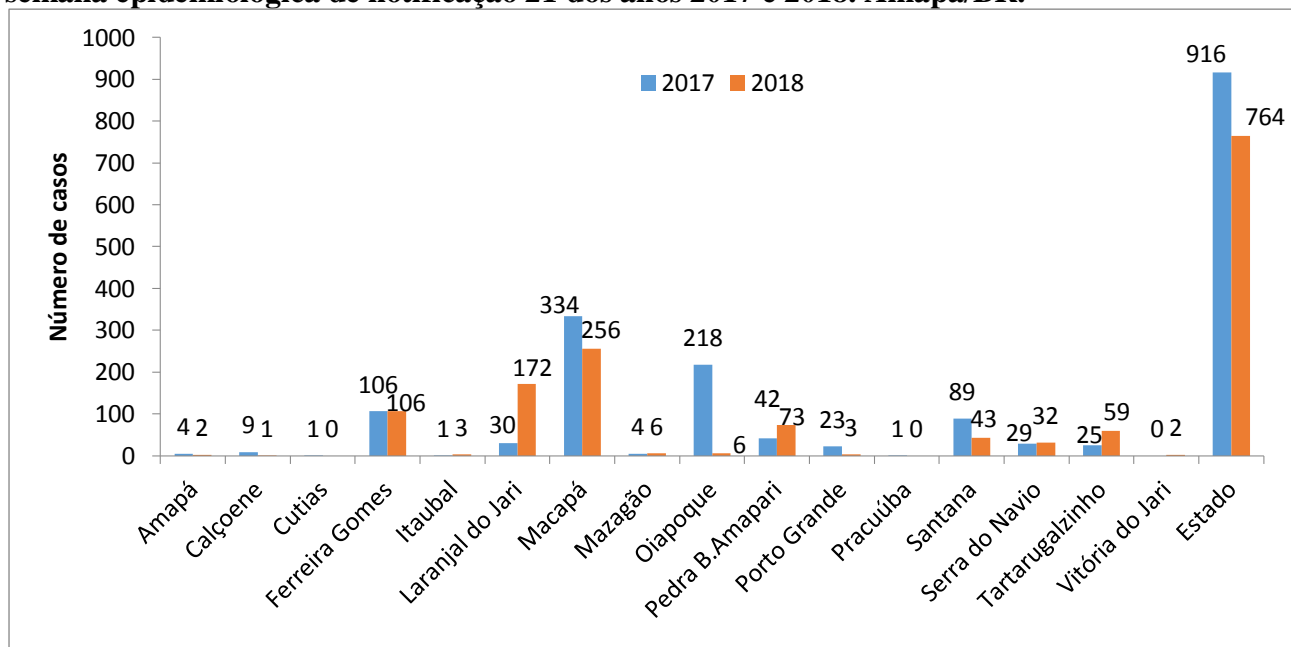


# InformeEpidemiológico

Superintendência de Vigilância em Saúde/SVS – Amapá/BR - Nº 21/2018  
Dengue, Chikungunya e Zika – edição 18/2018 – UCZ/NVA/DEVS/SVS

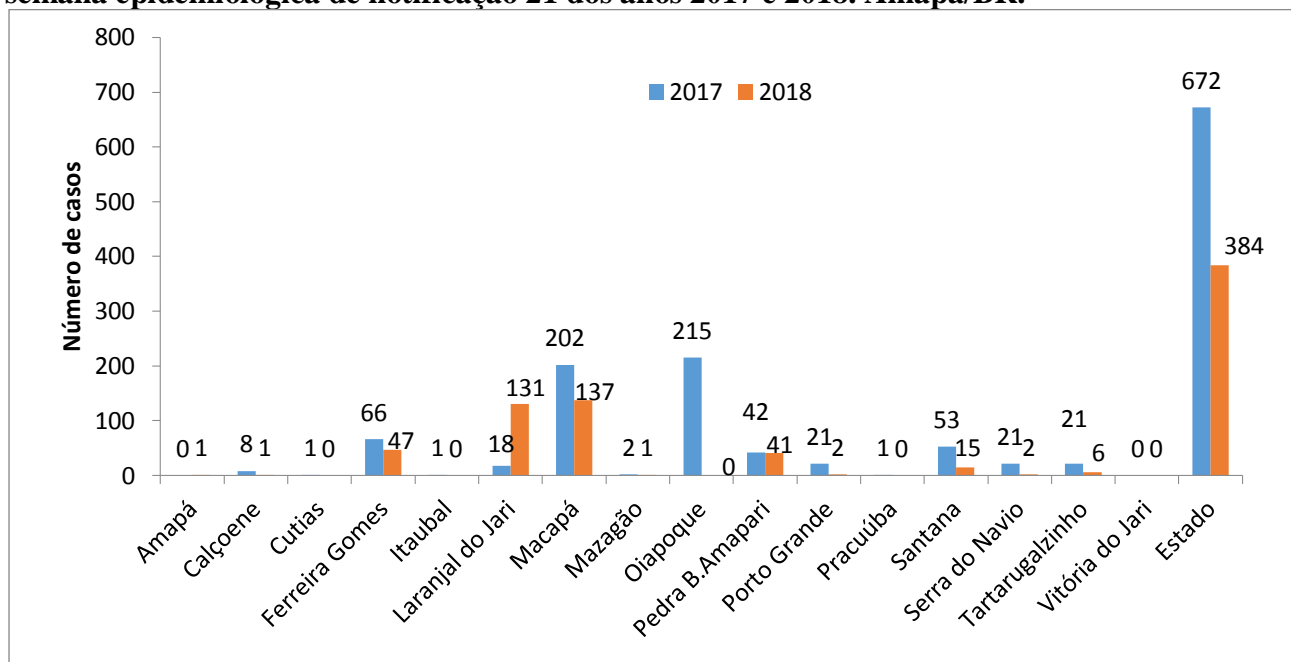
## Monitoramento dos casos de Dengue, Chikungunya e Zika vírus no estado do Amapá até a semana epidemiológica 21/2017 e 2018. (De 01/01 a 26/05/2018).

Figura1 – Comparativo dos casos suspeitos de Dengue por município de residência até a semana epidemiológica de notificação 21 dos anos 2017 e 2018. Amapá/BR.



FONTE: SINAN\_ONLINE Acessado em 30/05/18 às 14h e 48min. Dados sujeitos a alterações conforme atualização do SINAN.

Figura 2 – Comparativo dos casos confirmados de Dengue por município de residência até a semana epidemiológica de notificação 21 dos anos 2017 e 2018. Amapá/BR.

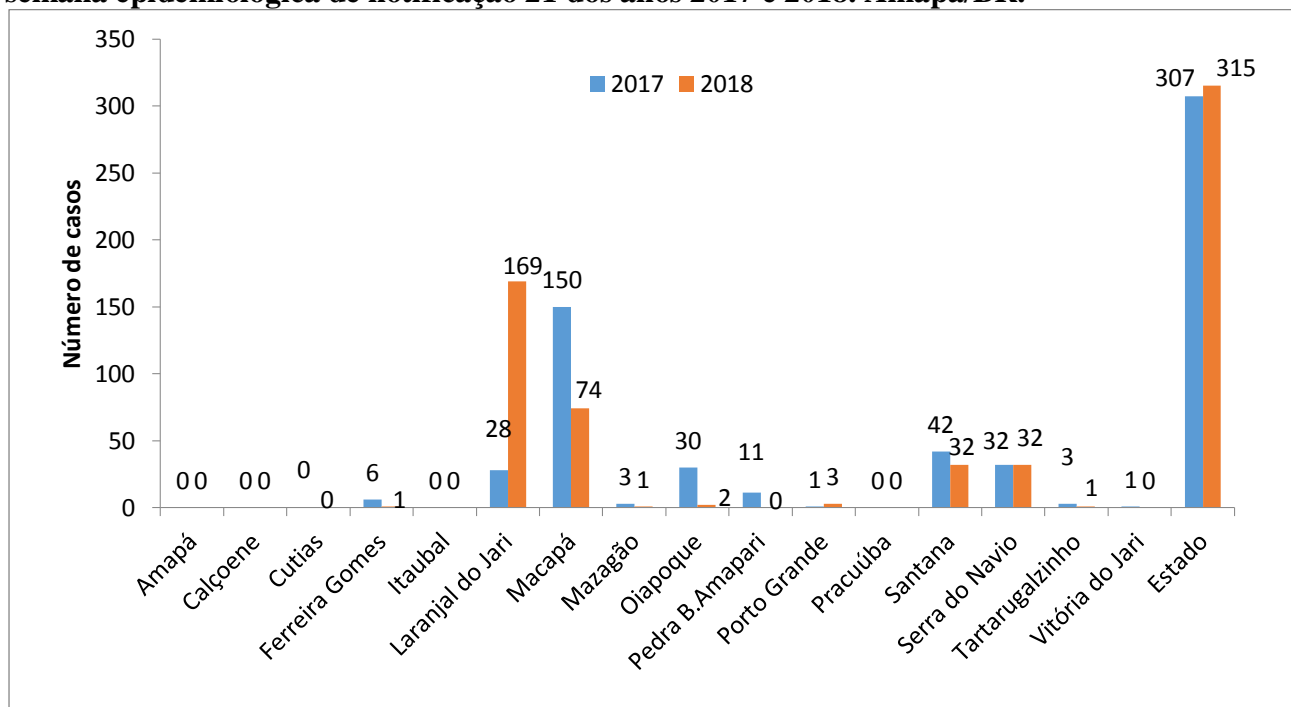


FONTE: SINAN\_ONLINE Acessado em 30/05/18 às 14h e 48min. Dados sujeitos a alterações conforme atualização do SINAN.

# InformeEpidemiológico

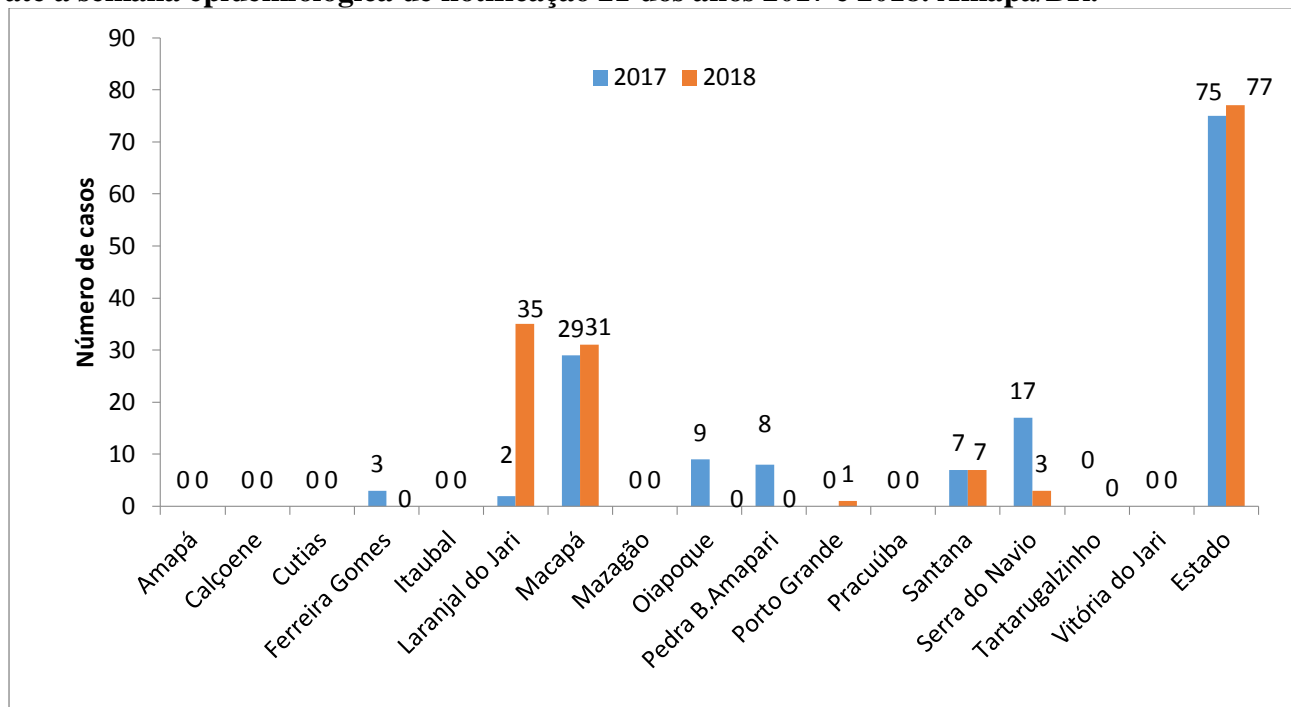
Superintendência de Vigilância em Saúde/SVS – Amapá/BR - Nº 21/2018  
 Dengue, Chikungunya e Zika – edição 18/2018 – UCZ/NVA/DEVS/SVS

**Figura 3 – Comparativo dos casos suspeitos de Chikungunya por município de residência até a semana epidemiológica de notificação 21 dos anos 2017 e 2018. Amapá/BR.**



FONTE: SINAN\_ONLINE Acessado em 30/05/18 às 14h e 48min. Dados sujeitos a alterações conforme atualização do SINAN.

**Figura4 – Comparativo dos casos confirmados de Chikungunya por município de residência até a semana epidemiológica de notificação 21 dos anos 2017 e 2018. Amapá/BR.**

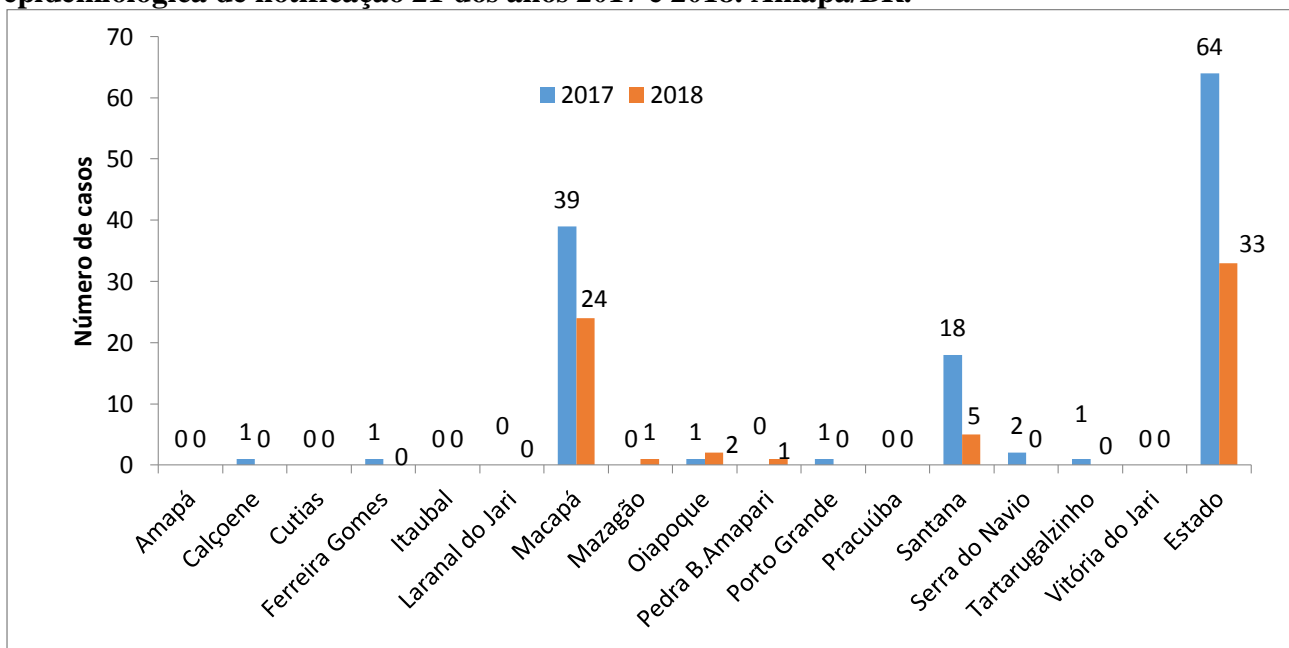


FONTE: SINAN\_ONLINE Acessado em 30/05/18 às 14h e 48min. Dados sujeitos a alterações conforme atualização do SINAN.

# InformeEpidemiológico

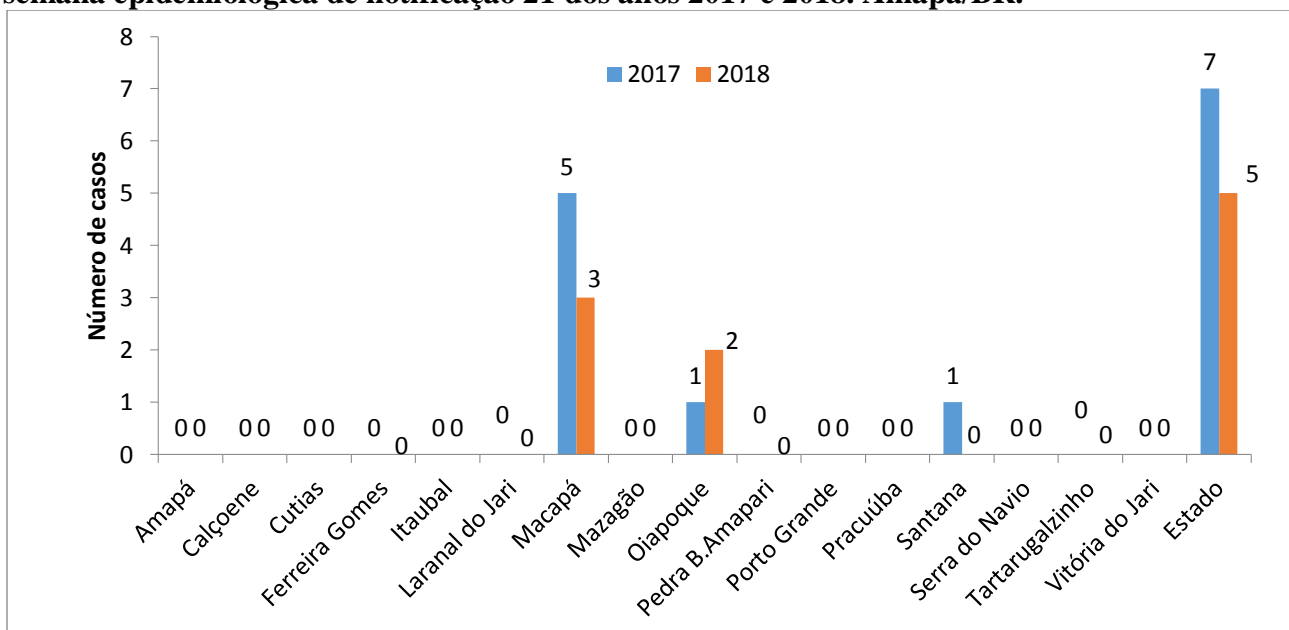
Superintendência de Vigilância em Saúde/SVS – Amapá/BR - Nº 21/2018  
Dengue, Chikungunya e Zika – edição 18/2018 – UCZ/NVA/DEVS/SVS

**Figura 5 – Comparativo dos casos suspeitos de Zika por município de residência até a semana epidemiológica de notificação 21 dos anos 2017 e 2018. Amapá/BR.**



FONTE: SINAN\_NET. Acessado em 28/05/18 às 08h e 22min. Dados sujeitos a alterações conforme atualização do SINAN.

**Figura 6 – Comparativo dos casos confirmados de Zika por município de residência até a semana epidemiológica de notificação 21 dos anos 2017 e 2018. Amapá/BR.**



FONTE: SINAN\_NET. Acessado em 28/05/18 às 08h e 22min. Dados sujeitos a alterações conforme atualização do SINAN.

No ano de 2017 foram registrados 12 casos suspeitos de Zika em grávidas e um caso confirmado. Neste ano até o momento tem-se 2 casos suspeitos e um caso positivo em gestante e não há registros de microcefalia associado a Zika no Estado desde o ano de 2015.

# **Informe Epidemiológico**

Superintendência de Vigilância em Saúde/SVS – Amapá/BR - Nº 21/2018  
Dengue, Chikungunya e Zika – edição 18/2018 – UCZ/NVA/DEVS/SVS

## **ORGANIZAÇÃO E ELABORAÇÃO**

**Iracilda Costa da Silva Pinto**

Chefe da Unidade de Controle de Zoonoses/GNVA/DEVS/SVS  
Enfermeira msc. em Saúde Pública

## **REVISÃO**

**Rackel Barroso Monteiro**

Gerente do Núcleo de Vigilância Ambiental/DEVS/SVS  
Médica Veterinária msc. em Ciências da Saúde

## **EQUIPE TÉCNICA RESPONSÁVEL PELO COMPONENTE EPIDEMIOLOGIA DA DENGUE/CHIKV E ZIKAV**

**Berthe Viana Hadad**

Médica Veterinária

Resp. pela análise do banco de dados do Sinan\_Net e GAL da Zika

**Sueli Sarmiento Avelar**

Técnica de Enfermagem/Administradora/Especialista em Epidemiologia  
Resp. pela análise do banco de dados do Sinan\_Net e GAL da Dengue e CHIKV