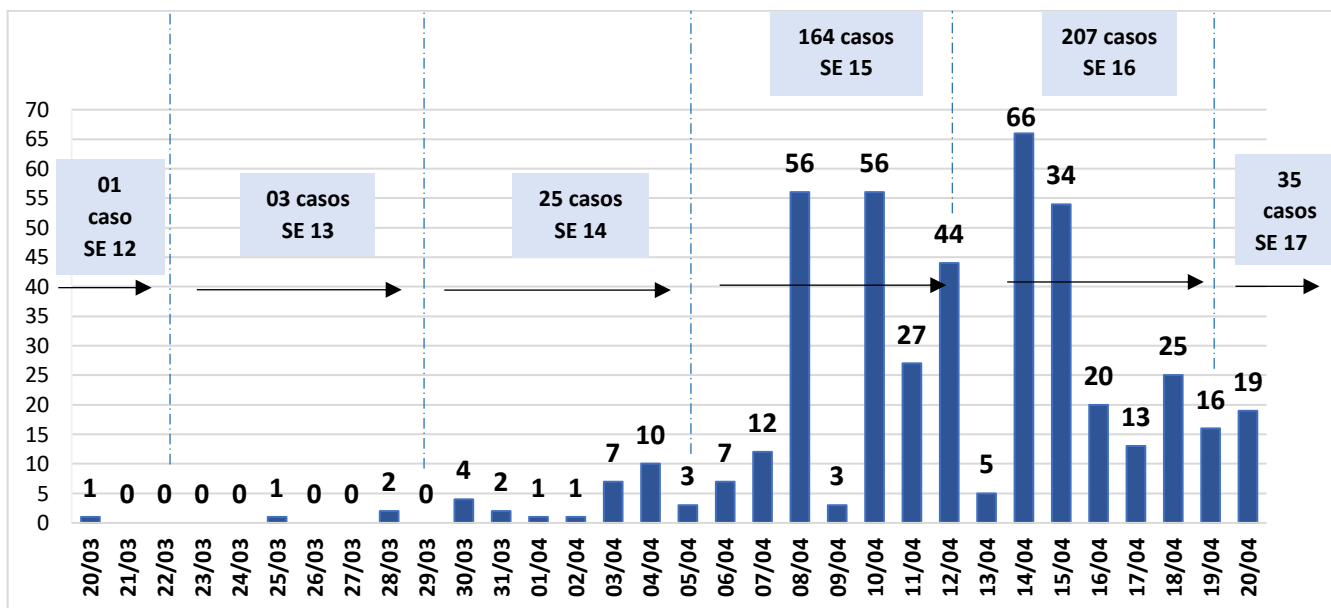


# INFORME EPIDEMIOLÓGICO COVID-19

Nº 20 - CIEVS/DEVS/SVS/AP Edição nº 17 | Dados de 13/03 a 20/04/2020<sup>1</sup>

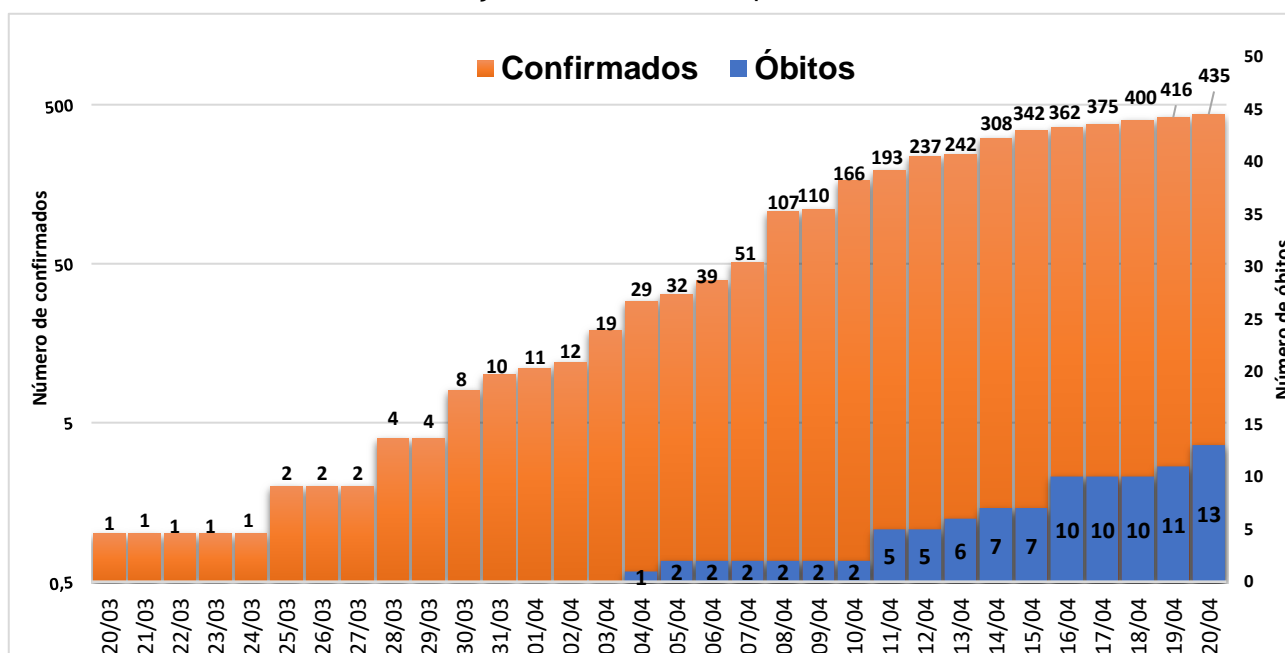
**Figura 1.** Progressão diária dos casos novos, positivos para COVID-19 por semana epidemiológica, no período de 20 de março a 20 de abril, Amapá, 2020



Fonte: CIEVS/SVS/AP.

SE: semana epidemiológica

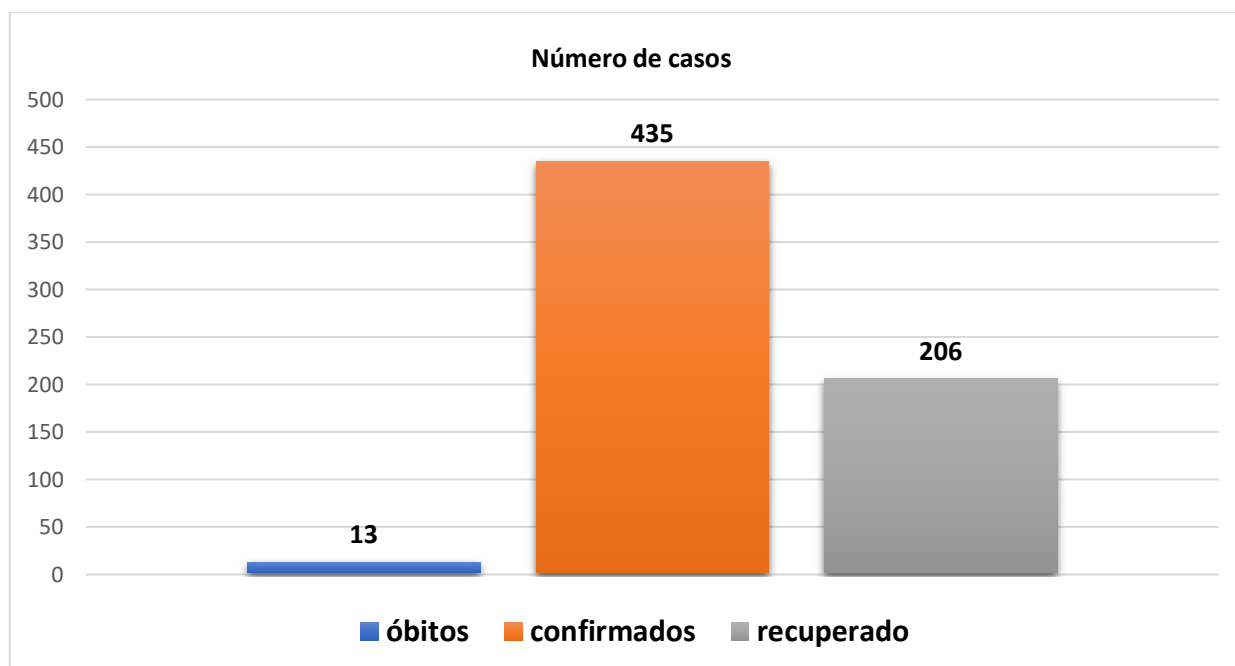
**Figura 2.** Número de casos confirmados e óbitos da COVID-19 acumulados no período de 20 de março a 20 de abril, Amapá, 2020



Fonte: CIEVS/SVS/AP

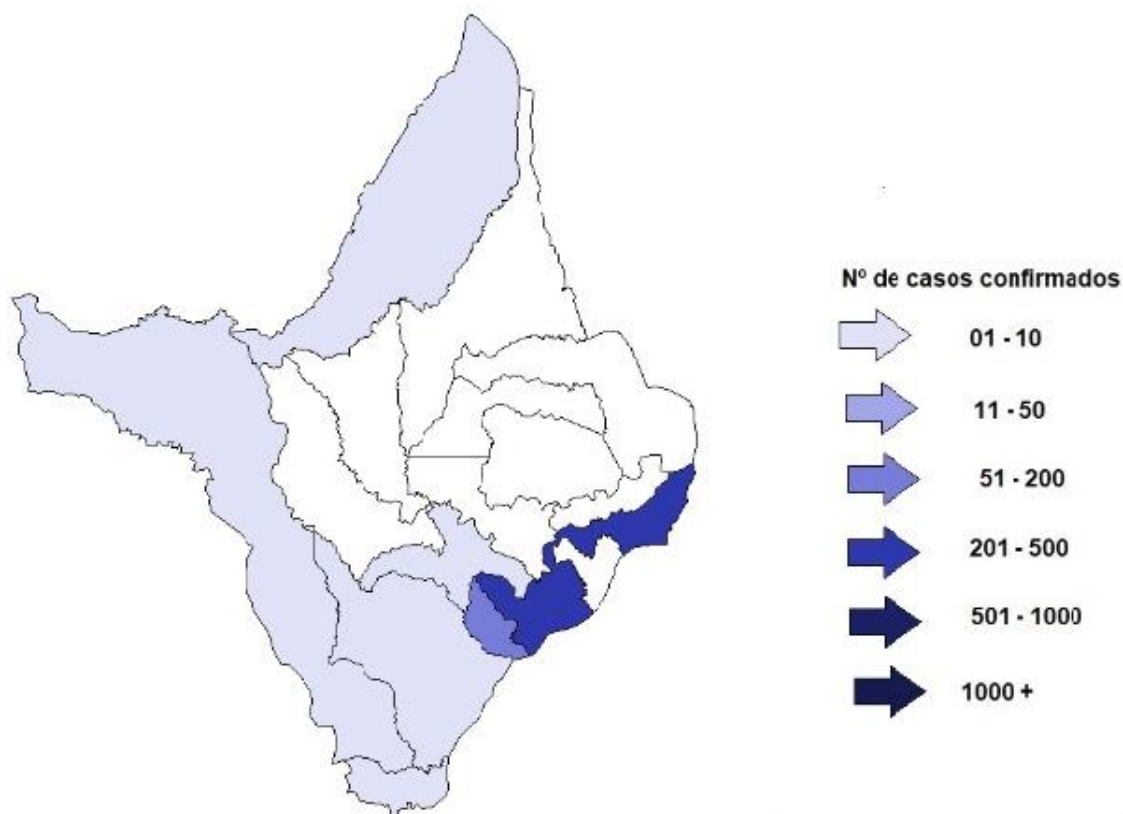
<sup>1</sup> Semana epidemiológica 17 (19 a 25/04), dados processados no dia 21 de abril de 2020 às 22 horas, sujeitos a revisão.

**Figura 3.** Número de óbitos, casos confirmados e recuperados por COVID-19, no período de 20 de março a 20 de abril, Amapá, 2020



Fonte: CIEVS/SVS/AP

**Figura 4.** Distribuição espacial dos casos por COVID-19 nos municípios de residência, no período de 04 a 20 de abril, Amapá, 2020

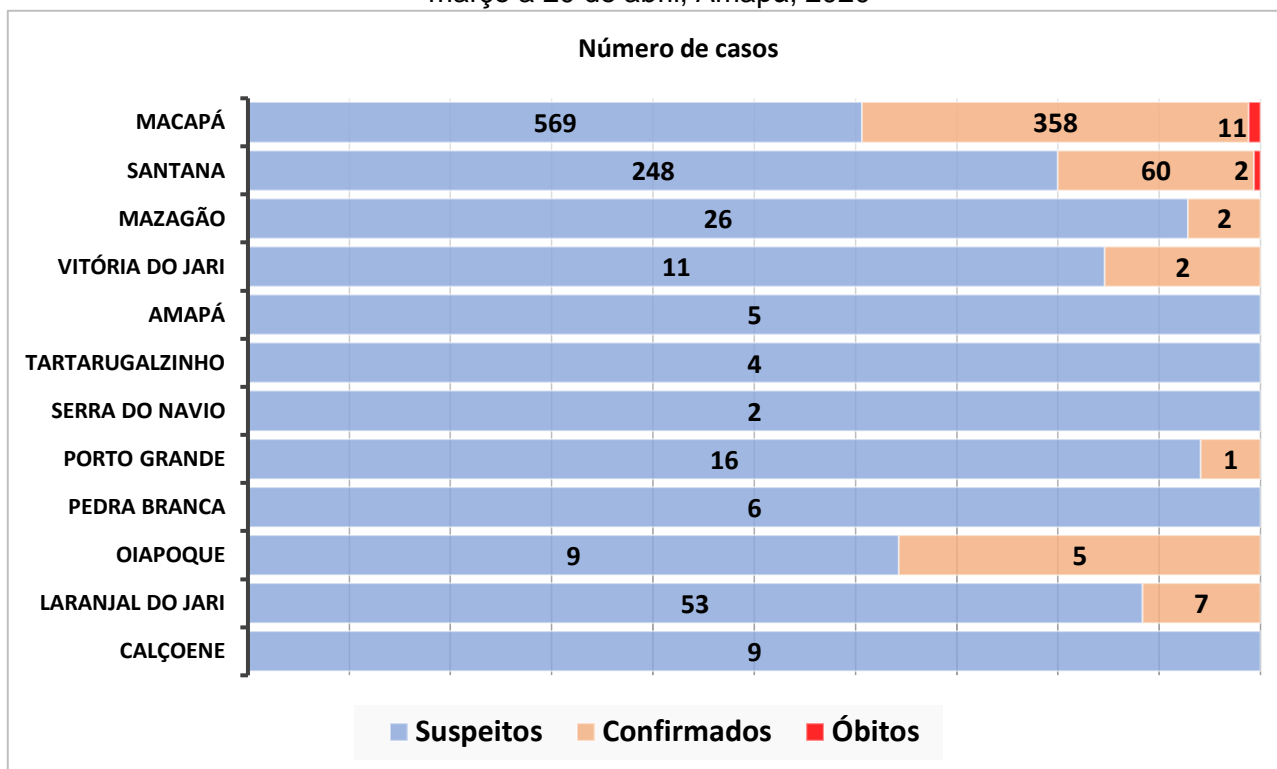


Fonte: SVS/AP base dados e-SUS-EV, atualizada em 20/04/2020. Dados sujeito a alteração.  
COELHO, J.S.M., construído a partir da base cartográfica do IGBE, em 20/04/2020.

0 50 100 150 200 Km



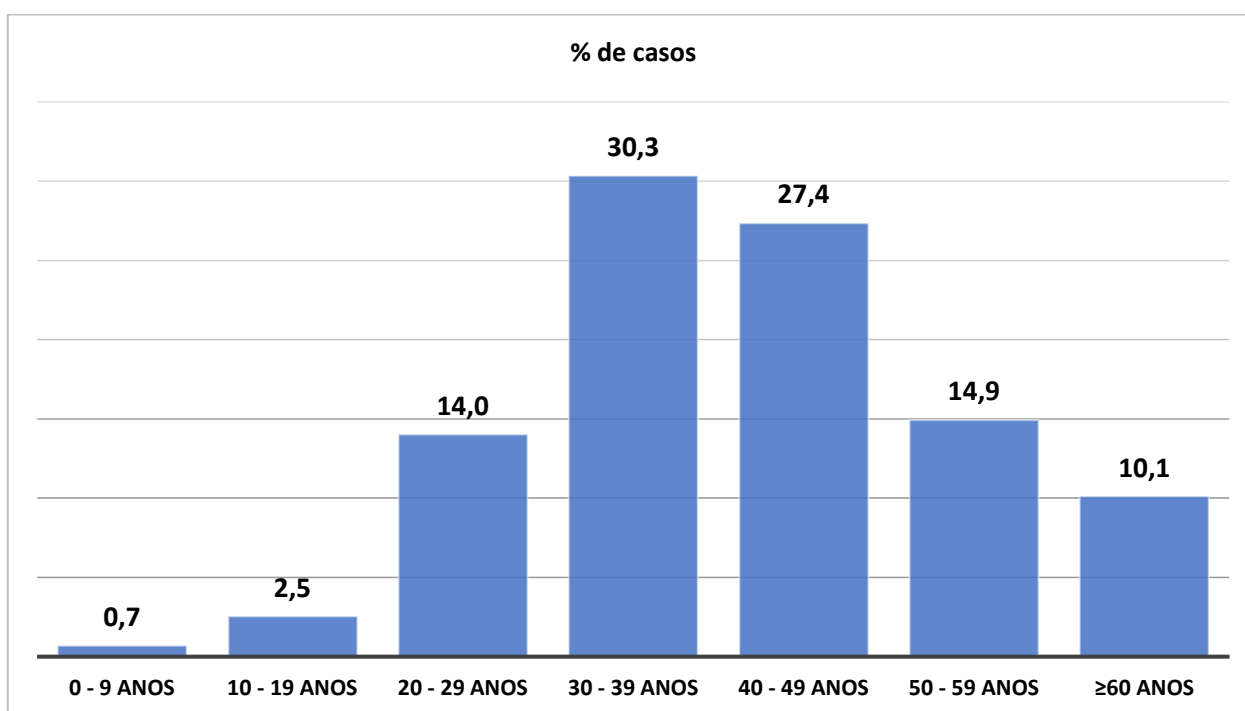
**Figura 5.** Casos suspeitos, confirmados e óbitos por COVID-19, acumulados no período de 13 de março a 20 de abril, Amapá, 2020



Fonte: CIEVS/SVS/AP

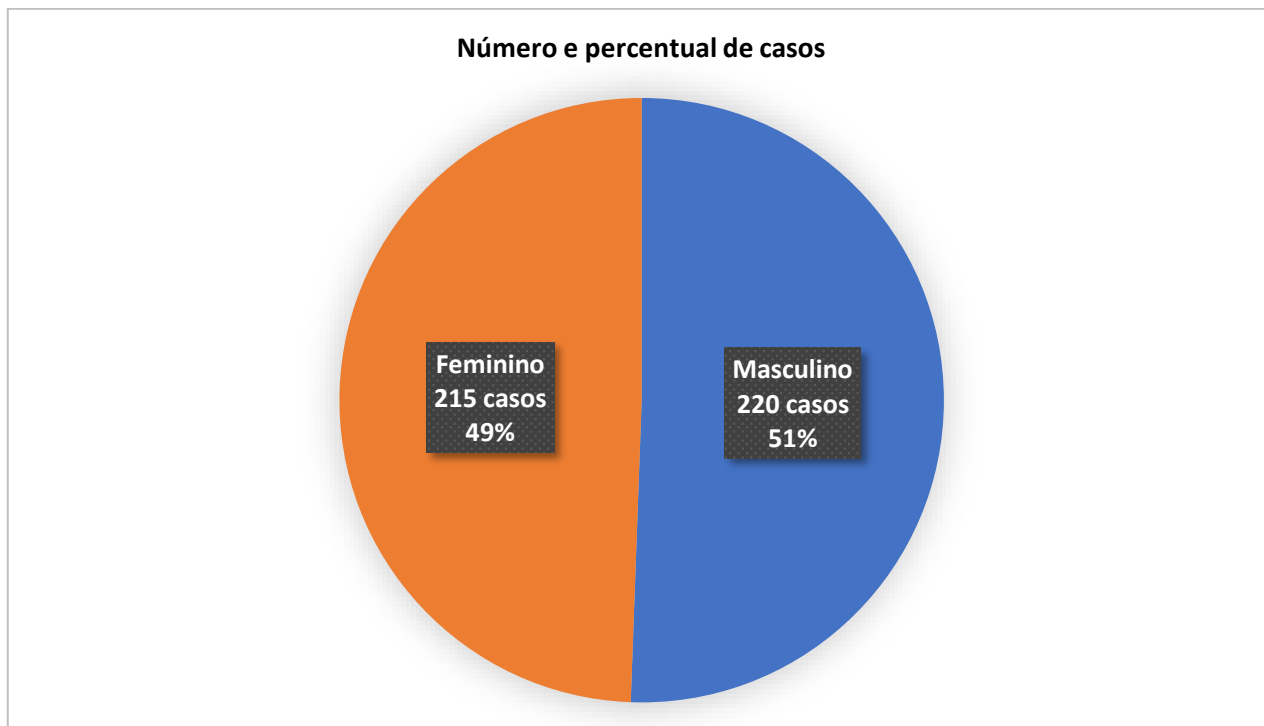
Nota: os municípios de Ferreira Gomes, Itauba e Pracuúba não apresentaram notificações de casos suspeitos ou confirmados no período analisado.

**Figura 6.** Percentual de casos confirmados por COVID-19 por faixa etária, acumulados no período de 20 de março a 20 de abril, Amapá, 2020



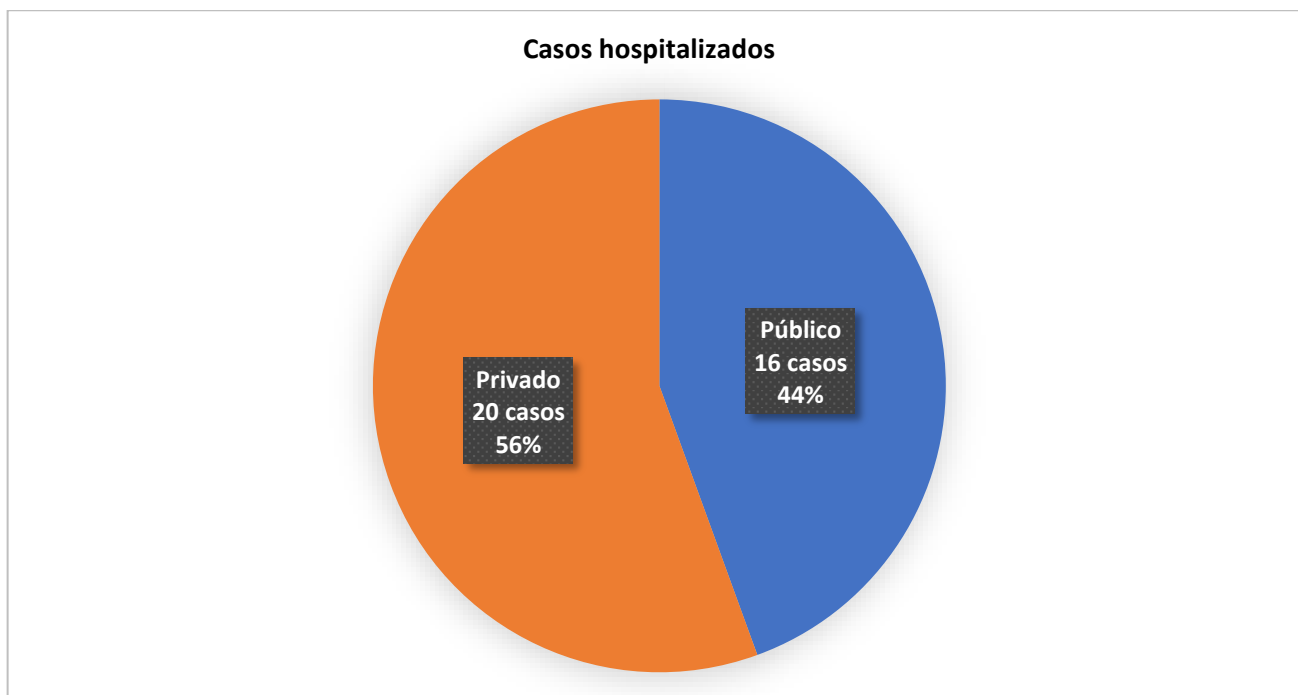
Fonte: CIEVS/SVS/AP

**Figura 7.** Número e percentual de casos por COVID-19 segundo sexo, acumulados no período de 20 de março a 20 de abril, Amapá, 2020



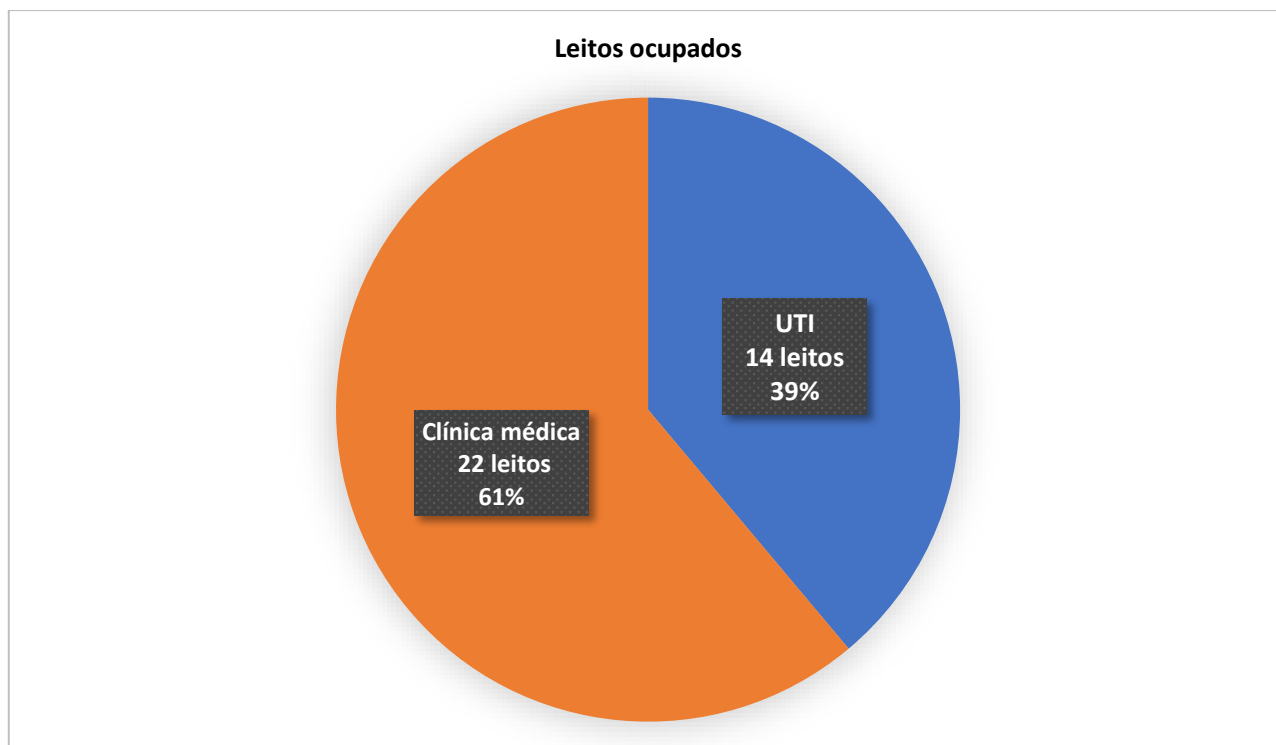
Fonte: CIEVS/SVS/AP

**Figura 8.** Número e percentual de casos hospitalizados por COVID-19 nos estabelecimentos públicos e privados, 20 de abril, Amapá, 2020



Fonte: CIEVS/SVS/AP

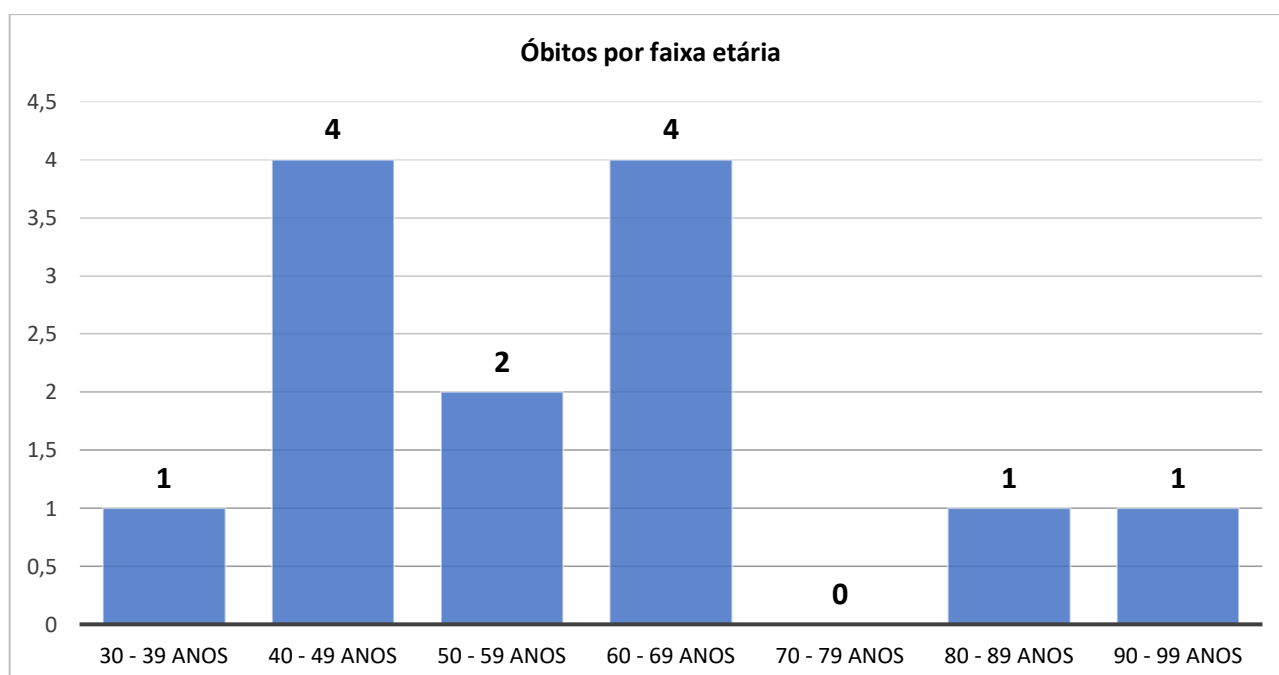
**Figura 9.** Número e percentual de ocupação de leitos por COVID-19 na UTI\* e clínica médica, nos hospitais públicos e privados, 20 de abril, Amapá, 2020



Fonte: CIEVS/SVS/AP

\* UTI: unidade de tratamento intensivo

**Figura 10.** Número de óbitos por COVID-19 segundo faixa etária, no período de 04 a 19 de abril, Amapá, 2020



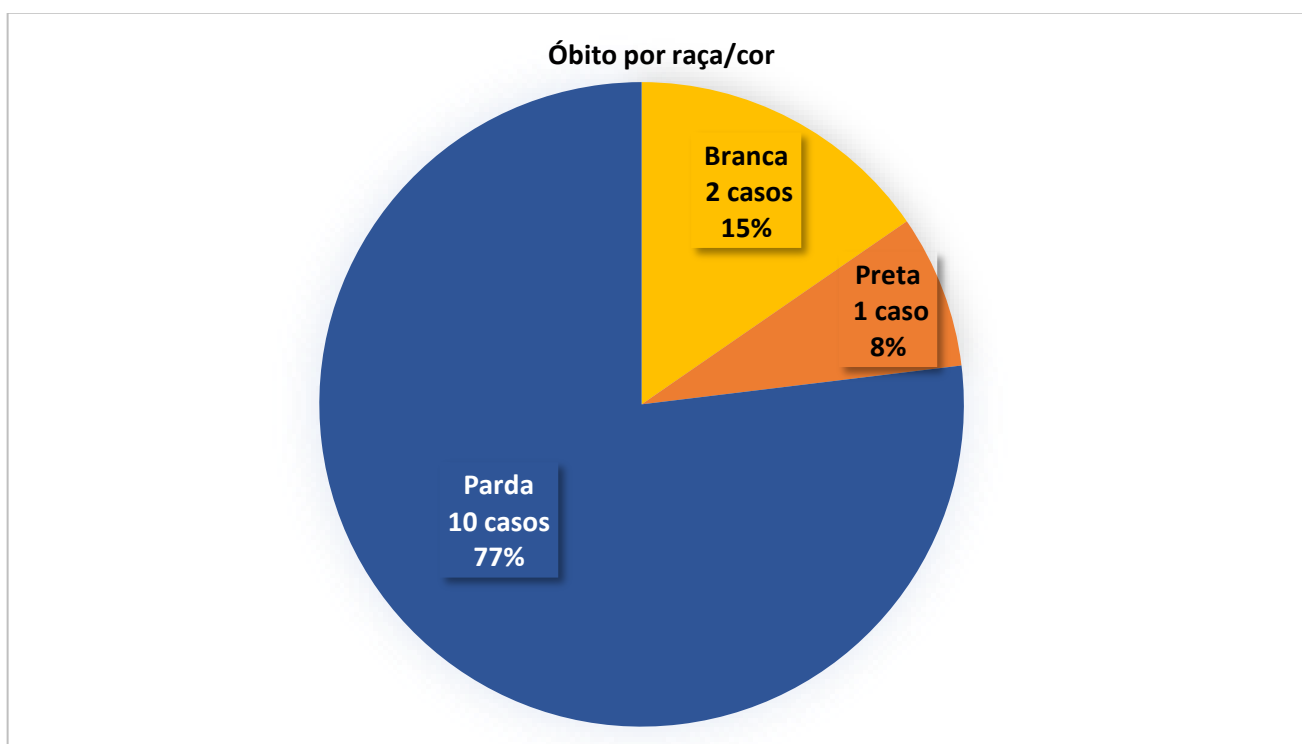
Fonte: CIEVS/SVS/AP

**Figura 11.** Número e percentual de óbitos por COVID-19 segundo sexo, no período de 04 a 20 de abril, Amapá, 2020



Fonte: CIEVS/SVS/AP

**Figura 12.** Número e percentual de óbitos por COVID-19 segundo raça/cor, no período de 04 a 19 de abril, Amapá, 2020



Fonte: CIEVS/SVS/AP

## ORGANIZAÇÃO E ELABORAÇÃO

**MAYLIN RODRIGUEZ GARCEZ**

Gerente do CIEVS/DEVS/SVS

**SILVIA CLAUDIA CUNHA MAUÉS**

Enfermeira Sanitarista, Msc. em Estudos de Fronteiras  
téc. do CIASS/DEVS/SVS

**SANDRO ROGÉRIO MENDES DA SILVA**

Enfermeiro Especialista em Vigilância em Saúde  
téc. do CIASS/DEVS/SVS

**JUCILEINE DOS SANTOS MACHADO COELHO**

Especialista em Saúde Pública  
téc. do CIASS/DEVS/SVS

## REVISÃO

**IRACILDA COSTA DA SILVA PINTO**

Diretora Executiva de Vigilância em Saúde - SVS  
Enfermeira Msc. em Saúde Pública

**DIOVANA DE SENA ALBERTO**

Gerente do CIASS/DEVS/SVS  
Enfermeira Epidemiologista

**MARIA DA CONCEIÇÃO SOUTELO SOUTO DA SILVA**

Nutricionista Epidemiologista  
téc. do CIASS/DEVS/SVS

## CONTATOS

E-mail: [cievs@saude.ap.gov.br](mailto:cievs@saude.ap.gov.br)

WhatsApp: 98410.7509

Endereço: Av. 13 de setembro, nº 1899, Buritizal

