



**GOVERNO DO ESTADO DO AMAPÁ
SECRETARIA DE ESTADO DO PLANEJAMENTO E COORDENAÇÃO GERAL
DEPARTAMENTO DE PLANEJAMENTO
DIVISÃO DE ANÁLISE E AVALIAÇÃO**

PLANO PLURIANUAL – PPA 2000/2003

RELATÓRIO DE AVALIAÇÃO JANEIRO/2000 à DEZEMBRO/2002

2002



**GOVERNO DO ESTADO DO AMAPÁ
SECRETARIA DE ESTADO DO PLANEJAMENTO E COORDENAÇÃO GERAL
DEPARTAMENTO DE PLANEJAMENTO
DIVISÃO DE ANÁLISE E AVALIAÇÃO**

MARIA DALVA DE SOUZA FIGUEIREDO
GOVERNADORA DO ESTADO DO AMAPÁ

ANTONIO SÉRGIO MONTEIRO FILOCREÃO
SECRETÁRIO DE ESTADO DO PLANEJAMENTO
E COORDENAÇÃO GERAL

MARLY CORREA DE SOUZA – Economista (05.03.2001/05.04.2002).
DIRETORA DO DEPARTAMENTO DE PLANEJAMENTO

**MARIA CONCEIÇÃO LAURINHO DOS SANTOS – Economista (06.04.2002 a
31.12.2010).**
DIRETORA DO DEPARTAMENTO DE PLANEJAMENTO

ALBERTO JORGE DE OLIVEIRA – Economista.
CHEFE DA DIVISÃO DE ANÁLISE E AVALIAÇÃO

EQUIPE TÉCNICA:

MARIA LUIZA LACERDA SANTANA – Economista.

MANOEL ÁLVARO SANTOS DA SILVA – Economista.

DELMA DO CARMO CAMARÃO – Operadora de Computador.



**GOVERNO DO ESTADO DO AMAPÁ
SECRETARIA DE ESTADO DO PLANEJAMENTO E COORDENAÇÃO GERAL
DEPARTAMENTO DE PLANEJAMENTO
DIVISÃO DE ANÁLISE E AVALIAÇÃO**

ÍNDICE

I – APRESENTAÇÃO.....	Pág. 04
II – MACRO-OBJETIVOS E PROGRAMAS GOVERNAMENTAIS.....	Pág. 05/30
III – DIRETRIZES ESTRATÉGICAS E METAS PRIORITÁRIAS DE GOVERNO....	Pág. 31/60
IV – REALIZAÇÃO FÍSICA DOS PROGRAMAS GOVERNAMENTAIS.....	Pág. 61/103
V – REALIZAÇÃO ORÇAMENTÁRIA E FINANCEIRA DOS SETORES GOVERNAMENTAIS.....	[[[Pág. 104/109
VI – AVALIAÇÃO GERAL DO PPA.....	Pág. 110/117

I – APRESENTAÇÃO:

O Relatório de Avaliação do **Plano Plurianual – PPA/ 2000/2003 – “Amapá Sustentável para o Século XXI”**, demonstra a vontade política do Governo em avaliar a execução e os resultados alcançados nos **Programas Governamentais** elencados no Plano, assim como, o cumprimento da legislação federal e estadual, respectivamente.

Avalia-se neste documento, todos os Programas, executados em trinta e seis (36) meses do PPA.

Para a mensuração dos resultados, foram acompanhadas e avaliadas as ações governamentais, através de relatórios - 2000, 2001 e 2002, enviados pelos Órgãos de Governo, no respectivo período.

A avaliação de Programas Públicos, ainda é ferramenta recente, como instrumento de aferição, haja vista, que tal experiência está sendo executada com sucesso pelo Governo Federal, e sendo repassada com adaptações aos demais Estados da Federação, incluindo o Amapá.

Neste sentido, almejamos contribuir para o aperfeiçoamento contínuo do Plano, e de seus Programas, visando uma gestão pública transparente, compromissada com os menos favorecidos e voltada para o alcance de resultados eficazes.

II – MACROOBJETIVOS E PROGRAMAS GOVERNAMENTAIS:

MACROOBJETIVO I

FORTALECIMENTO DA ECONOMIA

PROGRAMAS

1. Apoio ao Escoamento e Comercialização da Produção.
2. Apoio à Pecuária.
3. Defesa Agropecuária.
4. Apoio à Pesca.
5. Implantação de Sistemas Agroflorestais.
6. Financiamento Rural.
7. Exposições e Feiras.
8. Organização Rural.
9. Programa de Assentamento do Amapá – PROA.
10. Assistência Técnica e Extensão Rural.
11. Sustentação do Setor Industrial.
12. Desenvolvimento Comercial.
13. Desenvolvimento da Agroindústria.
14. Desenvolvimento da Produção Mineral.
15. Fácil.
16. Fortalecimento do Turismo.
17. Ecoturismo Popular.
18. Municipalização do Turismo.

2.1. RESULTADOS ALCANÇADOS POR PROGRAMAS – AREAS: AGRICULTURA, ABASTECIMENTO, PESCA, INDÚSTRIA, COMÉRCIO, MINERAÇÃO E TURISMO.

- **Apoio ao escoamento e Comercialização da Produção:**
 - 736 Comunidades rurais atendidas;
 - 6.632 Agricultores atendidos;
 - 02 Expo - feiras realizadas;
 - 128.245 Animais bovinos vacinados;
 - 200.000 Doses de vacinas adquiridas;
 - 128.245 Vacinas aplicadas.
- **Apoio à Pecuária:**
 - 86.000 Doses de vacinas aplicadas contra a febre aftosa;
 - 37.000 Doses de vacinas aplicadas contra a raiva;
 - 01 Campanha de vacinação realizada;
 - 650 Produtores rurais capacitados;
 - 11 municípios atendidos no Programa.
- **Apoio à Pesca:**
 - 48 Tanques para criação construídos;
 - 600 Pescadores beneficiados;
 - 03 Cooperativas de pesca assistidas.
- **Implantação de Sistemas Agroflorestais:**
 - 81 Milheiros de espécies frutíferas distribuídas;
 - 143 Toneladas de sementes distribuídas.
 - 01 Pólo Agro - florestal implantado (município de Amapá), beneficiando 1.300 agricultores;
 - 4.170 Agricultores atendidos com o Programa.
 - 450 Ha de áreas já foram recuperadas.
- **Financiamento Rural:**
 - 474 Financiamentos concedidos através do FRAP;
 - 16 Municípios atendidos no Programa.
- **Exposições e Feiras:**
 - 588 Feiras de produtores realizadas.
- **Programa de Assentamento do Amapá – PROA:**
 - 18.200 Famílias cadastradas no Programa;
 - 7.266 Famílias assentadas;
 - 6.446 lotes concedidos;

- 381 Lotes regularizados.

- Organização Rural:

- . 196 Associações e cooperativas rurais capacitadas;
- . 196 Comunidades rurais assistidas;
- . 03 Associações pesqueiras atendidas;
- 64 Concessões de usos de lotes rurais expedidas;
- 11 Municípios atendidos no Programa;
- 11 Imóveis rurais demarcados, totalizando 111 km.

- Assistência Técnica e Extensão Rural:

- 9.139 Visitas e assistências técnicas realizadas;
- 209 Comunidades rurais assistidas;
- 23 Sedes comunitárias locais mantidas;
- 191 Associações e cooperativas capacitadas;
- 12 Festivais agrícolas apoiados em todo o Estado;
- 15.000 Folders informativos distribuídos;
- 107 Hortas caseiras construídas;
- 06 Cursos para produtores rurais realizados;
- 211 pescadores atendidos no Programa;
- 04 Projetos supervisionados;
- 88 Vistorias para implantação realizadas;
- 07 Assistências técnicas à projetos particulares realizados;
- 02 fóruns realizados;
- 18 Coletores para desembarque de pescado reciclados;
- 06 Organizações cooperativas de pescadores apoiadas;
- 13.840 Produtores rurais atendidos no Programa.

- Sustentação do Setor Industrial:

- 01 Distrito Industrial implantado;
- 01 Política Industrial implantada;
- 01 Indústria de reciclagem e reaproveitamento de resíduos implantada;
- 03 Pólos Moveleiros Industriais implantados;
- 03 Assessorias para implantação de indústrias realizadas;
- 22.000 m de ramais recompostos no Distrito Industrial;
- 48 Empresas implantadas no Distrito Industrial;
- 01 Projeto tecnológico implantado (Setor moveleiro – PROMOB), beneficiando 204 empresas moveleiras;

- 03 Distritos industriais mantidos;
- Desenvolvimento Comercial:**
- 30 Feiras locais realizadas;
 - 07 Missões Nacionais comerciais realizadas;
 - 01 Missão internacional comercial realizada;
 - 01 Participação nacional comercial realizada;
 - 01 Rodada de Negócios realizada;
 - 01 Cadastro Empresarial implantado;
 - 01 Guia do Investidor elaborado;
 - 06 Municípios atendidos no Programa.
- Desenvolvimento da Agroindústria:**
- 10 Atividades Agro-industriais implantadas;
 - 01 Agroindústria para beneficiamento de farinha implantada - Pacuí, com 200 agricultores beneficiados com o Programa;
 - 07 Cooperativas agroindustriais implantadas;
 - 04 Cooperativas agroindustriais financiadas;
 - 03 Agroindústrias mecanizadas de farinha de mandioca implantadas;
 - 02 Cursos de capacitação e gestão realizados;
 - 06 eventos para o desenvolvimento do laticínio realizados;
 - 02 Empresas apoiadas em incubação;
 - 04 Municípios atendidos no Programa;
 - 01 Kit Guia do investidor para a Agroindústria elaborado.
- Desenvolvimento da Produção Mineral:**
- 02 Cursos de capacitação realizado;
 - 01 Nova empresa identificada;
 - 105 Empregos gerados no setor;
 - 02 Estudos de sondagens minerais realizados;
 - 06 Acompanhamentos de atividades garimpeiras realizadas;
 - 01 Escola – Oficina implantada;
 - 01 Estudo de mercado implantado;
 - 50 Novos empregos gerados;
 - 02 laboratórios para análises minerais implantados;
 - 02 cursos de Designe de jóias realizados;
 - 01 oficina escola para a produção de jóias implantada;
 - 30 campanhas de divulgação para o setor joalheiro realizadas;

- 02 estudos de mercado para o Setor joalheiro realizado;
- 01 Plano estratégico para o setor realizado.
- 03 Municípios atendidos no Programa.
 - 4.582 empresas constituídas;
 - 01 Programa Simplificado implantado;

- Fácil

- . 6.510 empresas constituídas;
- . 01 Programa Simplificado implantado.
- . 1.112 balanças aferidas pelo IPEM.
- . 22 estabelecimentos comerciais fiscalizados.

- Fortalecimento do Turismo:

- 22 Eventos promocionais de turismo realizados;
- 03 Campanhas de divulgação de rotas turísticas realizadas.

- Ecoturismo Popular:

- 06 Inventários de ofertas turísticas realizadas;
- 05 Municípios beneficiados com ecoturismo popular;
- 21 Campanhas publicitárias turísticas realizadas;
- 08 Divulgações do Turismo em eventos nacionais e internacionais;

- Municipalização do Turismo:

- 16 Municípios atendidos no Programa
- 10 Meios de hospedagens controlados;
- 02 Empresas capacitadas e credenciadas;
- 01 Posto turístico municipal revitalizado.

MACROOBJETIVO II

PROMOÇÃO DA EQUIDADE SOCIAL E REGIONAL

PROGRAMAS

1. Ação Social.
2. Atendimento Integral ao Idoso.
3. Apoio à Pessoa Portadora de Deficiência.
4. Qualificação Profissional do Trabalhador.
5. Geração e Intermediação de Empregos.
6. Auxílio ao Trabalhador.
7. Saúde e Segurança no Trabalho.
8. Financiamento e Incentivo à Renda Mínima.
9. Atendimento Integral à Criança e ao Adolescente.
10. Mobilização Social.
11. Apoio à Projetos Especiais.
12. Assistência em Saúde.
13. Prevenção e Controle da Saúde.
14. Gestão do SUS.
15. Modernização da Segurança Pública.
16. Edificações Públicas do Setor Segurança.
17. Ressocialização e Reeducação do Detento.
18. Segurança do Cidadão.
19. Segurança e Educação no Trânsito.
20. Edificações Públicas.
21. Infra - Estrutura Rodoviária.
22. Infra - Estrutura Hidroviária.
23. Infra - Estrutura Aeroportuária.
24. Infra – Estrutura de Terminais Rodoviários.
25. Ampliação e Manutenção da Infra Estrutura Urbana.
26. Erradicação de Áreas Alagadas.
27. Suprimento de Energia Elétrica.
28. Transmissão de Energia Elétrica.
29. Distribuição de Energia Elétrica.
30. Abastecimento de Água.
31. Esgotamento Sanitário.
32. Desenvolvimento Institucional.
33. Defesa do Cidadão.

34. Valorização e Dinamização do Patrimônio Histórico e Cultural.

35. Assistência ao Desporto e Lazer.

2.2. RESULTADOS ALCANÇADOS POR PROGRAMAS – AREAS: TRABALHO E CIDADANIA, SAUDE, JUSTIÇA, SEGURANÇA PÚBLICA , DIREITOS DO CIDADÃO, DSEPROTO E LAZER ,CULTURA, OBRAS PÚBLICAS, TRANSPORTES, ÁGUA , ESGOTO E ENERGIA ELÉTRICA.

- Ação Social:

- 1.034 Migrantes atendidos;
- 1.008 Auxílios funerais concedidos;
- 1.675 Passagens rodoviárias concedidas;
- 2.800 Passagens fluviais concedidas;
- 201 Kits - Bebês concedidos;
- 694 Auxílios alimentação concedidos;
- 09 Ações pela cidadania realizadas;
- 01 Feira da cidadania realizada;
- 01 Centro da mulher vitimizada implantada;
- 23.983 Atendimentos básicos sociais realizados;
- 8.405 Benefícios eventuais concedidos;
- 588 Benefícios de prestação continuada concedidos;
- 58 Cursos, encontros, capacitação,etc, realizados;
- 24 Ações descentralizadas com repasse financeiros – OGS/ONGS efetuados;
- 2.102 Profissionais e público alvo treinados;
- 7.621 Famílias atendidas no Programa Família Cidadã;
- 400 Novas famílias cadastradas no Programa.
- 04 Portais do Projeto Alvorada implantados;
- 2.090 Famílias atendidas no Projeto Portal Alvorada;
- 3.010 Benefícios de prestação continuada concedidos;
- 48 Casas populares reformadas;
- 11 Centros de convivência informatizados;
- 01 Centro de geração de renda e emprego implantado;
- 1.098 Pessoas capacitadas em oficinas de formação e qualificação profissional;
- Crianças e adolescentes atendidas:
- 882 em Situação de rua – Macapá e Santana;

- 1.898 em atividades sócio – culturais, de lazer, etc;
 - 450 em situação de abuso e exploração sexual;
 - 2.010 no combate ao trabalho infantil;
 - 420 em situação de desocupação em centros para a juventude;
 - 16 Municípios atendidos no Programa.
- Atendimento Integral ao Idoso:**
- 3.707 Idosos em atividades sócio-educativas;
 - 1.340 Idosos em regime familiar;
 - 2.672 Idosos em regime de abrigo;
 - 200 Idosos em casa - lares;
 - 124 Idosos em regime asilar;
 - 101 Idosos em centros-sociais;
 - 11 Seminários, encontros e palestras realizados;
 - 144 Idosos atendidos no S.O. S idoso.
- Apoio à Pessoa Portadora de Deficiência Física:**
- 1.950 Pessoas Atendidas em Prevenção de Deficiência;
 - 1.116 Pessoas Atendidas com Habilitação e Reabilitação;
 - 02 Seminários e palestras realizados.
- Qualificação Profissional do Trabalhador:**
- 9.194 Trabalhadores qualificados;
 - 16 Municípios Beneficiados c/ Programa de Qualificação Profissional;
 - 200 Supervisões técnicas realizadas.
- Geração e Intermediação de Empregos:**
- 13.958 Candidatos encaminhados à emprego;
 - 7.721 Vagas captadas no mercado de trabalho ;
 - 5.227 Candidatos colocados no mercado de trabalho;
 - 29.322 Candidatos inscritos no Programa.
- Auxílio ao Trabalhador:**
- 6.535 Trabalhadores atendidos com Seguro Desemprego.
- Saúde e Segurança no Trabalho:**
- 01 Curso de capacitação para agentes de inspeção realizado;
 - 35 Inspeções de ambientes de trabalho realizadas;
 - 59 Agentes de inspeção capacitados;
 - 1.400 Informativos e folders distribuídos.
- Financiamento e Incentivo à Renda Mínima:**
- 278 Artesãos beneficiados com comercialização de produtos artesanais;

- 1.064 Assistências técnicas realizadas;
- 450 Artesãos cadastrados no Programa;
- 72 Feiras anuais de Artesanato realizadas;
- 8.190 Folders e cartazes distribuídos;
- 02 Lotes municipais para laboratórios de empreendedores implantados;
- 25 Assistências técnicas para empreendedores realizados.

- Atendimento Integral à Criança e ao Adolescente:

- 3.589 Crianças atendidas em oficinas artístico-culturais;
- 52 Técnicos, educadores e instrutores capacitados;
- Crianças e Adolescentes atendidas em:
 - 1.583 Crianças, vítimas de exploração sexual e comercial;
 - 532 Em medidas de prestação de serviços à comunidade;
 - 338 Em liberdade assistida;
 - 258 Em Semi - liberdade;
 - 783 Em Internações provisórias;
 - 2.650 Em atividades esportivas e de lazer;
 - 3.340 Em serviços especializados (médicos, Odontológicos, etc);
 - 424 Em regime de abrigo provisório;
 - 1.410 Em regime meio-aberto;
 - 1.088 Inseridos em cursos de formação e qualificação profissional;
 - 551 Em mercado formal de trabalho;
 - 310 Em medida sócio - familiar;
 - 117 Em abrigo provisório .

- Mobilização Social:

- 40 Fóruns realizados;
- 58 Encontros para mobilização realizados;
- 10 Municípios atendidos no Programa.

- Apoio à Projetos Especiais:

- 15 Projetos de cooperação técnica e financeira c/ ONG's;
- 10 Programas e projetos implementados.

- Assistência em Saúde:

- 338.019 Exames laboratoriais realizados;
- 342.989 Análises bromatológicas realizadas;
- 220.000 atendimentos especializados realizados;
- 393.000 atendimentos profissionais de nível médio realizados;
- 48.850 atendimentos odontológicos realizados;
- 13.282 Eletroencefalogramas realizados;

- 3.075 Endoscopias realizadas;
- 164.000 Radiologias clínicas realizadas;
- 206.000 Doses de medicamentos excepcionais aplicados;
- 203.000 Fisioterapias realizadas;
- 189.000 Exames de patologia clínica realizada;
- 24.000 Atendimentos psico - sociais realizados;
- 31.803 Tomografias computadorizadas realizadas;
- 30.000 Ultrasonografias realizadas;
- 1.983 Tratamentos fora de domicílios realizados;
- 332 Novos leitos criados;
- 120 Novos profissionais de nível superior contratados;
- 26 Novos profissionais de nível médio contratados;
- **Projeto Visão para Todos:**
- 22.210 Consultas oftalmológicas realizadas;
- 2.928 Cirurgias oftalmológicas realizadas;
- 4.694 Óculos de grau concedidos;
- 2.257 Exames oftalmológicos realizados.
- 14 Municípios atendidos no Programa.
- **Prevenção e Controle da Saúde:**
- 42.620 Terapias especializadas realizadas;
- 28.000 Cirurgias ambulatoriais realizadas;
- 486.428 Atendimento de urgência e emergência realizados;
- 5.000 Atendimento de órtese e prótese realizados;
- 1.971 Quimioterapias realizadas;
- 527.000 Doses de vacinas adquiridas;
- 339 Fiscalizações sanitárias e ambientais realizadas;
- 9.657 Borrifações domiciliares realizadas;
- 3.408 Focos de dengue combatidos;
- 7.748 Ações e controle das notificações realizadas;
- 20.026 Aplicações espaciais e domiciliares de inseticidas realizadas;
- 6.400 Pessoas capacitadas no Programa;
- 752 Animais imunizados;
- 147 Ações de controle de serviços de saúde realizados.
- 25 Atendimentos à aidéticos realizados;
- 2.430 Notificações de AIDS realizadas;
- 303.037 Exames Hemoterápicos e Hematológicos realizados;

- 340.665 Exames laboratoriais diversos realizados;
 - 43.296 Pessoas atendidas no serviço social;
 - 14.186 Transfusões de sangue realizadas;
 - 237.000 Atendimentos em enfermagem realizados;
- **Gestão do SUS:**
- Reformas e Adaptação:
 - Hospital de Urgência e Emergência (em fase de conclusão);
 - Hospital de Santana (Concluído);
 - Unidades de Saúde (em construção);
 - Núcleo de Referência de Saúde Mental (em projeto);
 - Hospital de Especialidades (em fase de conclusão);
 - Construção da Casa da Gestante de Alto Risco (em projeto);
 - Construção da Escola de Saúde Pública (em projeto);
 - Construção da Oficina de Órtese e Prótese (em projeto);
 - Construção do Centro de Prevenção e Tratamento do Câncer (em projeto);
 - Construção da Casa de Apoio à Saúde Indígena (em projeto);
 - Construção do Laboratório de Saúde Pública (em projeto);
 - Sistema de Informação em Saúde - RINS implantado (50% implantado).
- **Modernização da Segurança Pública:**
- 49 Cursos de capacitação à integrantes do SISP realizados;
 - 70 Novas viaturas adquiridas;
 - 11 Novos prédios construídos para o setor;
 - 949 Policiais civis e militares treinados;
 - 35 Palestras preventivas realizadas;
 - 49 Cursos de capacitação profissional realizados;
 - 07 Novos veículos adquiridos;
 - 949 Policiais e servidores treinados;
 - 23 Operações policiais preventivas realizadas;
 - 07 Núcleos de polícia interativa implantados;
 - Redução do Índice de criminalidade nos seguintes bairros:
 - Vilas das oliveiras (-) 55%;
 - Jardim Equatorial (-) 54%;
 - Perpetuo Socorro (-) 69%.
- **Ressocialização e Reeducação do Detento:**
- 72 Detentos beneficiados c/ projetos laboroterápicos;
 - 05 Cursos laboroterápicos realizados.

- **Segurança do Cidadão:**

- 949 Policiais militares treinados;
- 70 Viaturas adquiridas;
- 300 Armas adquiridas;
- 28.800 Exames clínicos periciais realizados;
- 23.612 Exames periciais criminais realizados;
- 74.635 Carteiras de Identificação expedidas;
- 6.988 Exames laboratoriais realizados.

- **Edificações Públicas do Setor Segurança.**

- 11 Edificações públicas construídas para o Setor.

- **Defesa do Cidadão:**

- 206.967 Pessoas carentes assistidas Juridicamente e extrajudicialmente;
- 7.423 Pessoas atendidas em bairros periféricos;
- 9.622 Pessoas atendidas no serviço de DISK CIDADANIA;
- 668 Pessoas atendidas no Projeto "Mutirão de Penas Alternativas;
- 778 Pessoas atendidas no Projeto "Mutirão na Execução Penal;
- 3.812 Pessoas atendidas no Centro de Atendimento Popular – CAP.
- 05 Municípios atendidos no Programa.

- **Segurança e Educação no Trânsito:**

- 19.717 Carteiras de Habilitações expedidas;
- 129 Placas sinalizativas implantadas;
- 52 Campanhas educativas realizadas;
- 08 Municípios atendidos no Programa;
- 12.346 Vistorias de veículos realizadas;
- 22 Blits conjuntas realizadas;
- 991 lâmpadas semaforicas reposicionadas;
- 140 Palestras educativas realizadas;
- 37.000 Veículos abordados em blitz;
- 291 Veículos recolhidos ao pátio do DETRAN ;
- Redução em 25% do índice de acidentes de trânsito – 2001/2000;
- 01 Projeto de Educação no Trânsito implantado no Estado;
- R\$ 444.000, 00 arrecadados em taxas.
- 3.910 Alunos atendidos no Projeto.

- **Valorização e Dinamização do Patrimônio Histórico e Cultural:**

- 523 Eventos festivos culturais realizados;
- 162 Escolas beneficiadas com projeto Educação Patrimonial;
- 228.464 Alunos atendidos no Programa;
- 55.034 Pessoas visitantes na Fortaleza de São José de Macapá;
- 300 Eventos de platéia realizados no Teatro das Bacabeiras.
- **Assistência ao Desporto e Lazer:**
- 9.600 Alunos atendidos no programa;
- 08 Centros didáticos mantidos;
- 12 Escolinhas de futebol mantidas;
- 12 Eventos desportivos realizados, beneficiando 20.000 pessoas.
- **Edificações Públicas:**
- 848 Edificações públicas concluídas;
- 72 Edificações públicas em andamento;
- R\$ 67.086.000,00 investidos no Programa.
- 16 Municípios atendidos no Programa.
- 31 Km de passarelas em madeira de lei construídas.
- **Infra-Estrutura Rodoviária:**
- 298 Km de vias pavimentadas, em todos os municípios do Estado;
- 07 Sedes de municípios asfaltadas.
- **Infra-Estrutura Hidroviária:**
- Em construção o Porto de Santana.
- **Infra-Estrutura Aeroportuária:**
- Em projeto, construção de pistas de pouso em Amapá.
- **Ampliação e Manutenção da Infra-Estrutura Urbana:**
- . 81.508 m2 de áreas de esporte e lazer construídas;
- . 2. 611.319 m2 de loteamentos com infra - estrutura implantados.
- **Erradicação de Áreas Alagadas:**
- Parcerias entre Estado e Município , em ações conjuntas para a solução desses problemas, junto às ressacas da cidade de Macapá.
- **Infra – Estrutura de Terminais Rodoviários;**
- Construído o Terminal Rodoviário de Macapá.
- **Distribuição de Energia Elétrica:**
- 255 Km de redes de distribuição elétrica (Urbana) implantadas;
- 291 Km de redes de distribuição elétrica (Rural) implantadas;
- 13 Redes de energia elétrica concluídas em todo o Estado, beneficiando 86.350 pessoas;
- 9.360 Medidores de energia elétrica implantados;

- . 36 Circuitos elétricos implantados;
- 01 Inventário para a construção de PCH'S à nível estadual concluído;
- 13 kit's de energia solar implantados;
200 Mw de energia ofertado em todo o Estado
- . 10 Municípios atendidos no Programa.
- **Suprimento de Energia Elétrica**
 - . **Ações executadas no Programa Distribuição de Energia Elétrica.**
- **Transmissão de Energia Elétrica.**
 - **Idem.**
- **Abastecimento de Água:**
 - 08 Reservatórios de água construídos, beneficiando vários municípios e localidades do Estado;
 - 192.000 Pessoas atendidas com abastecimento de água;
 - 6.620 Novas ligações de água realizadas;
 - 120.000 M de redes de água implantados;
- **Esgotamento Sanitário.**
 - 15.000 Metros de redes de esgoto sanitário implantados;
 - 37.365 Pessoas atendidas com esgoto sanitário;
 - 55.404 Ligações de esgoto sanitário realizadas;
 - 16 Municípios beneficiados com o Programa;
 - 14 Cursos de capacitação técnica realizados.
- **Desenvolvimento Institucional.**
 - . **Ações multisetoriais com outros órgãos de governo.**

MACROOBJETIVO III

MANUTENÇÃO DO EQUILÍBRIO AMBIENTAL

PROGRAMAS

- 1. Desenvolvimento Sustentável do Amapá.**
- 2. Controle e Fiscalização de Recursos Naturais.**
- 3. Gestão de Recursos Ambientais.**
- 4. Educação Ambiental.**
- 5. Gestão de Unidades de Conservação.**

2.3. RESULTADOS ALCANÇADOS POR PROGRAMAS – AREA: MEIO AMBIENTE.

- Desenvolvimento Sustentável do Amapá:

- 01 Grupo de coordenação ambiental implantado;
- 04 Áreas prioritárias de Gestão Ambiental implantadas;
- 04 Projetos de Gestão Ambiental Urbano implantados;
- 94 Ações ambientais realizadas.

- Controle e Fiscalização de Recursos Naturais:

- 276 Fiscalizações realizadas em postos e feiras;
- 56 Fiscalizações realizadas em localidades;
- 709 Licenciamentos ambientais p/ empreendimentos realizados;
- Licenças concedidas:
 - 92 Prévias;
 - 112 para instalação;
 - 142 para operações;
 - 110 Ambientais;
- 53 Pareceres técnicos realizados;

- 3.962 Análises de qualidade de água de rios realizadas;
- 03 Municípios atendidos no Programa.

- Gestão de Unidades de Conservação:

- 156 Planos de utilização de conservação realizado;
- 01 Unidade de manejo ambiental implantada (Ictiuna);
- 01 Inventário faunístico realizado;
- 01 Inventário de eco-sistema realizado;
- 01 Conselho ambiental implantado;
- 02 Diagnósticos de zoneamento ambiental realizados;
- 06 Municípios atendidos no Programa.

- Educação Ambiental:

- 115 Campanhas Educativas Ambientais realizadas;
- 15 Municípios atendidos no Programa;
- 1.167 Técnicos e público alvo treinados;
- 22 Cursos e treinamentos para a educação ambiental realizados;
- 08 Municípios atendidos no Programa.

- Gestão de Recursos Ambientais:

- 19 Campanhas de monitoramento em áreas críticas realizadas;
- 01 Sistema Gerencial de Informações Relacionais implantado
- 01 Levantamento das espécies da mesofauna realizado;
- 22 Vistorias em empreendimentos ambientais realizados;

- 13 Municípios beneficiados com o Programa;
- 244 Veículos vistoriados;
- 61 Placas educativas ambientais confeccionadas e afixadas;
- 03 Diagnósticos sócio-ambientais para zoneamentos costeiros realizados.

MACROOBJETIVO IV

**DESENVOLVIMENTO
CIENTÍFICO E
TECNOLÓGICO**

PROGRAMAS

- 1. Desenvolvimento Científico e Tecnológico.**
- 2. Gestão de Políticas Públicas.**
- 3. Formação de Pessoal Especializado.**

2.4. RESULTADOS ALCANÇADOS POR PROGRAMAS – AREAS: PESQUISA, CIÊNCIA E TECNOLOGIA.

- Desenvolvimento Científico e Tecnológico:

- 13 Difusões para novas tecnologias realizadas;
- 07 Cursos de capacitação realizados;
- 01 Tecnologia para tratamento de lixo implantada;
- 05 Apoio à novos projetos:
 - 09 Para geração de energia eólica;
 - 01 Para geração de energia térmica (em projeto);
 - 01 Pequena central hidrelétrica (em projeto);
 - 01 Para energia renovável (em projeto);
 - 01 Para sensoriamento remoto (em projeto);
- 01 Intercâmbio internacional técnico-científico realizado;
- 56 Exposições itinerantes realizadas;
- 07 Oficinas sócio-educativas realizadas;
- 5.000 Informativos distribuídos;
- 02 Estudos mineralógicos realizados;
- 02 Estudos para desenvolvimento agrícola realizados;
- 300 Kg. Matéria prima adquirida para a produção de fitoterápicos;
- 01 Portfólio ambiental elaborado.
- 22.000 pessoas atendidas com a medicina fitoterápica;
- 01 Estudo concluído para implantação do Centro de Referência para Tratamento Natural;
- 01 Programa para incubação de empresas implantado;
- 01 Acervo bibliográfico implantado;
- 05 Cadeias produtivas implantadas: Madeira, Palmeira, Cipó Titica, Palma e Açaí;
- 06 projetos para o desenvolvimento científico e tecnológico implantados em todo o Estado;
- 03 treinamentos realizados no Programa;
- 04 Projetos para plataformas tecnológicas implantadas: Moveleira, Olarias, Gemas e Ourivesaria ;
- 01 Atlas do Zoneamento Ecológico publicado;
- 02 Convênios para cooperação técnica e financeira firmados.
- 06 Municípios atendidos no Programa.

- Gestão de Políticas Públicas:

- 01 Fundo de Ciência e Tecnologia implantado;
- 03 Projetos para o desenvolvimento dos Centros de pesquisas realizados;

- 03 Municípios atendidos no Programa.
- **Formação de Pessoal Especializado. Ação multisetorial com outros órgãos.**

MACROOBJETIVO V

CAPACITAÇÃO DA POPULAÇÃO

PROGRAMAS

- 1. Universalização do Ensino Fundamental.**
- 2. Fortalecimento do Processo de Democratização no Sistema Educacional.**
- 3. Investimento no Sistema Educacional .**
- 4. Democratização das Oportunidades Educacionais.**
- 5. Estruturação e Consolidação da Educação Profissional .**
- 6. Assistência ao Educando.**

2.5. RESULTADOS ALCANÇADOS POR PROGRAMAS – AREAS: EDUCAÇÃO.

- Universalização do Ensino Fundamental:

- 433 Escolas da rede estadual beneficiadas com a merenda escolar;
- 543 Servidores da Educação Fundamental contratados pelo IPESAP;
- 373 Escolas beneficiadas com Ensino Fundamental;
- 94.000 Alunos atendidos com Ensino Fundamental;
- 16 Municípios atendidos com Ensino Fundamental;
- 220 Escolas da rede estadual assessoradas técnica e pedagogicamente;

- Fortalecimento do Processo de Democratização no Sistema Educacional:

- 553 Servidores pagos em dias;
- 7.305 Alunos na faixa etária de 0 a 6 anos atendidos com Educação Pré – escolar;
- 01 Projeto de captação de recurso elaborado;
- 01 Anuário Estatístico Escolar publicado.

- Investimento no Sistema Educacional:

- 180 Obras concluídas para o sistema educacional.

- Democratização das Oportunidades Educacionais:

- 29.733 Alunos atendidos com Ensino Médio;
- 01 Convênio de parcerias nacionais e internacionais realizados;
- 01 Programa de Informação Modular Continuada implantado;
- 02 Acompanhamentos do Sistema Organizacional Modular de Ensino realizados;
- 155.000 alunos atendidos na rede de ensino público estadual;
- 690 Novas salas de aulas criadas.
- Manutenção anual da taxa de aprovação em 73% nos níveis de ensino (95/2001);
- 2.382 salas de aulas ofertadas no Programa.

- Estruturação e Consolidação da Educação Profissional:

- 05 Centros de Educação Profissional atendidos;
- 03 Cursos Profissionalizantes implantados.

- Assistência ao Educando:

- 7.212 Alunos beneficiados c/ bolsa estudo e de trabalho;
- 01 Casa do Estudante mantida (PA);
- 120 Escolas beneficiadas com o Projeto de Saúde Ambiental;
- 16 Municípios atendidos no Projeto Bolsa de Estudo e de Trabalho;
- 16 Municípios atendidos com a merenda escolar.
- 140 Pessoas treinadas em cursos teatrais;
- 04 Cursos para formação teatral realizados;

MACROOBJETIVO VI

FORTALECIMENTO INSTITUCIONAL DO ESTADO

PROGRAMAS

- 1. Dispêndio com Pessoal Civil e Militar.**
- 2. Manutenção do Vale Transporte.**
- 3. Previdência Social Básica.**
- 4. Desenvolvimento de Recursos Humanos.**
- 5. Fortalecimento da Estrutura de Arrecadação Fiscal.**
- 6. Atendimento a Precatórios e Requisitórios.**
- 7. Formação do Patrimônio do Servidor Público.**
- 8. Integração Planejamento e Orçamento.**
- 9. Modernização Administrativa .**
- 10. Ampliação da Estrutura de Tecnologia da Informação.**
- 11. Controle Contábil e Financeiro.**
- 12. Capacitação de Recursos Humanos da Auditoria.**
- 13. Assessoramento Judiciário ao Poder Executivo.**
- 14. Ações de Jornalismo, Propaganda e Marketing.**
- 15. Ações de Natureza Militar e de Segurança.**
- 16. Desenvolvimento de Parcerias Internacionais.**
- 17. Gestão da Política de Comunicação.**
- 18. Gerenciamento Administrativo.**
- 19. Reserva de Contingência.**

2.6. RESULTADOS ALCANÇADOS POR PROGRAMAS – AREAS: ADMINISTRAÇÃO GERAL, FAZENDA E PLANEJAMENTO GOVERNAMENTAL.

- Dispêndio com Pessoal Civil e Militar:

- 10.371 Servidores civis e militares pagos em dias;
- 2.335 Servidores contratados pelo IPESAP, através de concurso público, beneficiando as áreas: Educação (51%); Saúde (31%); Outras áreas (18%);
- R\$ 91.206.000,00 gastos anualmente com a folha de pagamento Civil e Militar.

- Manutenção do Vale Transporte:

- 4.567 Servidores beneficiados com o Vale – Transporte;
- R\$ 10.368.000,00 investidos no Vale – Transporte.

- Previdência Social Básica:

- R\$ 26.172.000,00 gastos com Encargos da Previdência Social da Administração Direta e Indireta ;
- 187 Benefícios sociais concedidos, através da AMPREV.

- Desenvolvimento de Recursos Humanos:

- 436 Ações de capacitação de recursos humanos à nível estadual realizadas;
- 20.725 Servidores estaduais treinados;
- 24.578 Pessoas treinadas entre servidores do Estado e da comunidade;

- Fortalecimento da Estrutura de Arrecadação Fiscal:

- Crescimento da arrecadação de impostos estaduais na ordem de 46% - 2000/99;
- Crescimento da arrecadação de impostos estaduais na ordem de 118% - 2001/2000;
- Crescimento da arrecadação de impostos estaduais na ordem de 105% - 2002/2001;
- Repasses constitucionais provenientes de impostos estaduais – IPVA e ICMS aos municípios, na ordem de R\$ 81.000.000,00 – 2000/2002;
- Transferências às ONG'S OG'S , na ordem de R\$ 91.300.000,00 – 2000/2002.

- Atendimento a Precatórios e Requisitórios:

- R\$ 9.053.000,00 gastos com precatórios;

- Formação do Patrimônio do Servidor Público:

- R\$ 9.367.000,00 gastos com o PASEP dos servidores do Estado;

- Integração Planejamento e Orçamento:

- 01 Plano Plurianual elaborado;
- 03 Leis Orçamentárias Anuais elaboradas;
- 03 Planos Anuais de Trabalho elaborados;
- 240 Manuais de Planejamento e Orçamento distribuídos;
- 96 Créditos adicionais para Órgãos abertos;
- 54 Mapas demonstrativos de receita arrecadada realizada;
- 129 Acompanhamentos técnicos à projetos para captação de recursos realizados;

- 41 Assessoramentos à projetos junto ao OGU/BID realizados;
 - 16 Assessoramentos à projetos para potencial econômico /AP/GT/AP realizados;
 - 02 Relatórios Anuais da Gestão de Programas e Ações Públicas consolidados;
 - 01 Relatório de Avaliação do PPA/2000/2003 (Jan.2000/Dez.2002) consolidado;
 - 02 Anuários Estatísticos publicados;
 - 01 Estudo para implantação do banco de dados realizado;
 - 01 Pesquisa sócio–econômica realizada;
 - 16 Prefeituras assessoradas, através do desenvolvimento municipal;
 - 15 Conselhos municipais implantados;
 - 15 Fóruns municipais implantados;
 - 16 Municípios receberam recursos financeiros através da municipalização.
 - 07 Cursos técnicos realizados, beneficiando aproximadamente 250 profissionais da área de planejamento do Estado;
 - 7.000 Créditos para fomento liberados;
 - 13.000 Empregos gerados e mantidos, através dos créditos de fomento;
 - 16 Municípios atendidos com o fomento;
 - R\$ 19.000.000,00 liberados para fomento em todo o Estado;
 - 623 Palestras sobre microcrédito realizadas;
 - 13.500 micro empreendedores treinados pela AFAP.
- Modernização Administrativa:**
- 01 Estrutura organizacional estadual elaborada;
 - 36 Estudos de avaliações de funções organizacionais realizados;
 - 46 Órgãos acompanhados através de procedimentos administrativos;
 - 06 Pareceres técnicos sobre criação de Órgãos emitidos.
- Ampliação da Estrutura de Tecnologia da Informação:**
- Implantado 75% do Projeto de Tecnologia da Informação da Rede Corporativa do GEA – INFOVIA;
 - 11 Sistemas de acompanhamentos gerenciais informatizados implantados nos Órgãos;
 - 22 Projetos de redes de informática implantadas nos Órgãos.
- Capacitação de Recursos Humanos da Auditoria:**
- 50 Servidores da auditoria capacitados;
 - 30 Cursos realizados.
- Controle Contábil e Financeiro:**
- 1.604 Exames de prestações de contas de convênios realizados;
 - 38 Orientações gerenciais de prestação de contas realizadas;
 - 215 Avaliações de execução orçamentária e financeira realizadas;
 - 12 Análises de balanços procedidas;

- 02 Acompanhamentos da execução de planos governamentais realizados;
 - 37 Auditorias especiais realizadas;
 - 39 Órgãos públicos auditados.
- Assessoramento Judiciário ao Poder Executivo:**
- Pareceres jurídicos – judiciários , institucionais para o Poder Executivo realizados;
- Ações de Jornalismo, Propaganda e Marketing:**
- Assessoramento Institucional permanente ao Gabinete do Governador e da Vice - Governadora.
- Ações de Natureza Militar e de Segurança:**
- Ações permanentes de segurança pessoal e institucional ao Governador e Vice – Governadora realizadas.
- Desenvolvimento de Parcerias Internacionais:**
- 85 Missões internacionais realizadas;
 - 96 Consultorias para projetos internacionais de investimento econômico contratadas;
- Gestão da Política de Comunicação**
- 12 Programações jornalísticas e comerciais implantadas;
 - 19 Novos clientes anunciantes captados no mercado;
 - 03 Pesquisas de opinião pública realizadas;
 - 16 Municípios atendidos com o Orçamento Participativo;
 - 16 municípios atendidos com Fóruns de Delegados.
 - 5.000 Cartilhas sobre o Orçamento Participativo distribuídas.
- Gerenciamento Administrativo:**
- R\$ 43.000.000,00 investidos na Estrutura Administrativa do Estado (apoio logístico para funcionamento da máquina administrativa);
- Reserva de Contingência:**
- R\$ 8.149.000,00 Contingenciados.

III – DIRETRIZES ESTRATÉGICAS E METAS PRIORITÁRIAS DO GOVERNO

OBJETIVO I – FORTALECIMENTO DA ECONOMIA

- ◆ **Expansão da Produção, Emprego e Renda**
- ◆ **Desenvolvimento do Turismo**
- ◆ **Desenvolvimento Rural**
- ◆ **Desenvolvimento Industrial, Comercial e de Serviços**

OBJETIVO II – PROMOÇÃO DA EQUIDADE SOCIAL E REGIONAL

- ◆ **Infra-estrutura de Apoio ao Desenvolvimento Econômico**
- ◆ **Ampliação da Capacidade do Setor Energético**
- ◆ **Desenvolvimento do Sistema de Transporte**
- ◆ **Promoção da Cidadania e da Inclusão Social**
- ◆ **Universalização do Atendimento à Saúde**
- ◆ **Habitação e Desenvolvimento de Áreas Urbanas**
- ◆ **Proteção à População Vulnerável e Promoção do Trabalho**
- ◆ **Segurança Pública**

OBJETIVO III – MANUTENÇÃO DO EQUILÍBRIO AMBIENTAL

- ◆ **Saneamentos Básico e Ambiental das Cidades**
- ◆ **Desenvolvimento de Parcerias Internacionais**
- ◆ **Conservação da Biodiversidade**

OBJETIVO IV – CAPACITAÇÃO DA POPULAÇÃO

- ◆ **Educação de Qualidade**

OBJETIVO V – DESENVOLVIMENTO CIÊNTÍFICO E TECNOLÓGICO

- ◆ **Promoção da Inovação e da Competitividade**

OBJETIVO VI – FORTALECIMENTO INSTITUCIONAL DO ESTADO

- ◆ **Administração Pública**

III – O P.P.A – 2000/2003: Diretrizes Estratégicas e Metas Prioritárias do Governo.

O Plano Plurianual 2000/2003 – Amapá Sustentável para o século XXI, priorizou para execução até o término de 2003, consoante as Diretrizes Estratégicas de Governo, as seguintes metas:

Objetivo I – Fortalecimento da Economia:

1. Expansão da Produção, Emprego e Renda

1.1. Desenvolvimento do Turismo

QUADRO I

METAS PRIORITÁRIAS (2000/2003)	RESULTADOS (Janeiro 2000 até Dezembro/ 2002)
<ul style="list-style-type: none">• Fortalecimento institucional da área do Turismo;	<ul style="list-style-type: none">▪ Conclusão e inauguração do prédio do DETUR; capacitação de monitores municipais em Santana, Oiapoque, Amapá, Laranjal do Jari, Porto Grande e Mazagão; inauguração do prédio do DETUR em 2000; fortalecimento das ações de municipalização do turismo.▪ Transformação do Departamento de Turismo em Instituto, como forma de descentralizar sua política operacional e financeira, fortalecendo a atuação do mesmo.
<ul style="list-style-type: none">▪ Implantação de infra-estrutura de apoio: sistema de transporte, urbanização (saneamento básico, energia, equipamentos de lazer etc.), pousadas e hotéis).	<ul style="list-style-type: none">▪ Divulgação dos pólos turístico de Macapá, Ferreira Gomes, Serra do Navio e Laranjal do Jari.▪ Aprovados na EMBRATUR 02 projetos: Sinalização Turística e Informações Turísticas – Aguardando liberação de recursos
<ul style="list-style-type: none">▪ Implantação de pólos turísticos, entre os quais: Curiaú, Iratapuru (Cachoeira de Santo Antônio), Serra do Navio, Ferreira Gomes/Cutias (Rio Araguari), Pacuí e Região dos Lagos;	<ul style="list-style-type: none">▪ Tramita no Ministério da Cultura 04 projetos para fortalecimento do Ecoturismo no Estado, que irão beneficiar os municípios de: Mazagão, Ferreira Gomes, Tartarugalzinho e Porto Grande.
<ul style="list-style-type: none">• Educação turística ambiental dos segmentos envolvidos e capacitação de mão-de-obra para o setor;	<ul style="list-style-type: none">• Foram qualificados 63% dos recursos humanos do setor turístico.
<ul style="list-style-type: none">▪ Divulgação dos produtos turísticos do Estado no mercado nacional e	<ul style="list-style-type: none">▪ Divulgação do turismo em quatro (04) eventos

internacional;	nacionais e internacionais.
<ul style="list-style-type: none"> ▪ Integração do Amapá a um roteiro turístico regional e deste a um corredor turístico, com países do Platô das Guianas, América Central e União Européia; 	Em projeto, à ser executado até dezembro de 2003.

<p align="center">METAS PRIORITÁRIAS (2000/2003)</p>	<p align="center">RESULTADOS (Janeiro 2000 até Dezembro/ 2002)</p>
<ul style="list-style-type: none"> ▪ Urbanização de atrativos turísticos: <ul style="list-style-type: none"> a) Entorno da Fortaleza de São José; b) Avenida Beira Rio – Bairro Perpétuo Socorro; c) Praia de Fazendinha; d) Orla de Ferreira Gomes e) Orla de Oiapoque; f) Entorno do monumento Marco Zero; g) Avenida Beira Rio – trecho Doca do Perpetuo Socorro/Araxá/Avenida Equatorial. 	<p>Na urbanização de atrativos turísticos verificamos:</p> <ul style="list-style-type: none"> a) Em obras o entorno da Fortaleza de São José; b) Em obras a urbanização da Av. Beira Rio (trapiche, bonde, etc.). c) Em obras a Praia de Fazendinha; d) Em projeto à ser executado até dezembro de 2003. e) Em projeto à ser executado até dezembro de 2003. f) Reformado o monumento Marco Zero g) Em obras a reurbanização da Praça Beira Rio; Praia do Araxá em obras; Av. Equatorial – compactação e terra plenagem.
<ul style="list-style-type: none"> ▪ Restauração e implantação do patrimônio histórico: Arquivo Público e Museu da 2ª Guerra Mundial. 	<p>Em projeto, à ser executado até 2003.</p>

1.2. Desenvolvimento Rural

QUADRO II

METAS PRIORITÁRIAS (2000/2003)	RESULTADOS (Janeiro 2000 até Dezembro/2002)
<ul style="list-style-type: none"> ▪ Implantação de 200 km de estradas vicinais e 480 km de ramais, interligando comunidades produtivas aos centros consumidores e fornecedores de insumos; 	<ul style="list-style-type: none"> • Tramita no Ministério do Desenvolvimento Agrário 04 projetos para estradas vicinais que irão beneficiar os seguintes municípios: Ferreira Gomes, Tartarugalzinho, Mazagão e Porto Grande.
<ul style="list-style-type: none"> ▪ Ampliação da oferta de energia em áreas potenciais, com a implantação de 430 Km de rede de distribuição rural de energia; 	<ul style="list-style-type: none"> • Realizado 291 km de rede elétrica rural, com previsão final até dezembro de 2003. • Tramitam no Ministério da Agricultura 02 projetos para a eletrificação rural do estado, que irão beneficiar todos os municípios.
<ul style="list-style-type: none"> • Dinamização do sistema de comercialização, através da implantação das feiras do produtor nos bairros Zerão e Pedrinhas e da implantação da Central de Abastecimento (CEASA); 	<ul style="list-style-type: none"> • Em projeto, as feiras do bairro Zerão e Santana com previsão de inauguração para Dezembro. • Elaborado projeto da Central de Abastecimento, em fase de captação de recursos; • Elaboração de projetos demonstrativos para oportunidade de investimentos: <ul style="list-style-type: none"> • Ecoturismo na reserva extrativista do Rio e cachoeira de santo Antônio; • Beneficiamento e produção de polpa de açaí; • Extração de óleo e fabricação de biscoito de castanha. • Criação de camarão • Implantação de 01 fábrica de produção de móveis em série. • Ampliação do projeto de piscicultura;

	<ul style="list-style-type: none">• Aquisição de equipamentos para o setor moveleiro;• Implantação da infra-estrutura receptiva de turismo, lazer e pesca esportiva;• Produção de velas, repelentes e cosméticos.
--	---

METAS PRIORITÁRIAS (2000/2003)	RESULTADOS (Janeiro 2000 até Dezembro/ 2002)
<ul style="list-style-type: none"> • Promoção do escoamento da produção de 266 comunidades rurais e a comercialização de aproximadamente 8 mil toneladas/ano de produtos agroextrativos; 	<ul style="list-style-type: none"> ▪ 736 comunidades rurais assistidas; ▪ Realização semanal de 16 feiras, nos diversos bairros da capital; ▪ 6.632 produtores rurais atendidos com o projeto de escoamento da produção agrícola ▪ R\$ 8.000.000,00, proveniente da comercialização de produtos agrícolas;
<ul style="list-style-type: none"> • Erradicação de 100% das principais doenças que afetam os setores de produção animal e vegetal; 	<ul style="list-style-type: none"> • Vacinação de 188.800 cabeças de gado com a aquisição de 200.000 doses de vacinas.
<ul style="list-style-type: none"> • Promoção de investimentos da ordem de R\$ 12,7 milhões em atividades produtivas do Setor Primário, através do Fundo de Desenvolvimento Rural do Amapá – FRAP; 	<ul style="list-style-type: none"> ▪ assistidos 6.632 produtores rurais, totalizando R\$ 3.235.000,00 em projetos liberados; ▪ 474 financiamentos através do FRAP; ▪ 16 municípios atendidos com o FRAP.
<ul style="list-style-type: none"> • Atuação em parceria com o Banco da Amazônia, visando viabilizar investimentos da ordem de R\$ 76,7 milhões no Setor Rural, através do Fundo Constitucional de Financiamento do Norte – FNO; 	<ul style="list-style-type: none"> ▪ 03 projetos financiados pelo FNO – R\$ 217.000,00.

METAS PRIORITÁRIAS (2000/2003)	RESULTADOS (Janeiro 2000 até Dezembro/2002)
<ul style="list-style-type: none"> • Expansão e diversificação da produção, mediante a orientação técnica, a transferência de tecnologia e a modernização tecnológica, com destaque ao manejo de floresta, cultivo orgânico, manejo de pastagens nativas, criação de animais silvestres, melhoramento zootécnico, piscicultura, fruticultura e ao beneficiamento da produção; 	<ul style="list-style-type: none"> ▪ 13.916 produtores rurais e 491 formas associativas agrícolas assistidos, resultando em uma produção de 840 t. Instalação de fornos mecanizados para produção de mandioca nos seguintes municípios/localidades: Pacuí, Carnot, L. do Jari e Amapá.
<ul style="list-style-type: none"> • Ampliação da infra-estrutura de apoio à pesca artesanal, com a construção de infra-estrutura de frios e beneficiamento em Amapá, Oiapoque, Tartarugalzinho e Calçoene; e com a construção de mini infra-estruturas de estocagem em Lago Novo, Terra Firme e Pracuúba; 	<ul style="list-style-type: none"> • Construção de 48 tanques para acondicionar criação de peixes; beneficiando 600 pescadores em todo Estado e 03 associações pesqueiras.
<ul style="list-style-type: none"> • Produção e distribuição anual de 35 mil toneladas de sementes certificadas e 30 mil mudas florestais, frutíferas e ornamentais, em parceria com a EMBRAPA; 	<ul style="list-style-type: none"> ▪ Distribuídas 378 t de mudas frutíferas por cultura.
<ul style="list-style-type: none"> • Recuperação de 4 mil hectares de áreas degradadas, através da implantação de sistemas agroflorestais; 	<ul style="list-style-type: none"> • Recuperados 960 hectares de áreas plantadas.
<ul style="list-style-type: none"> • Regularização fundiária, com a titulação de 600 pequenas propriedades rurais, permitindo-lhes o acesso ao crédito pela dotação de instrumento legal para as terras que ocupam. 	<ul style="list-style-type: none"> ▪ Em projeto à ser executado até 2003.

1.3. Desenvolvimento Industrial, Comercial e de Serviços:

QUADRO III

METAS PRIORITÁRIAS (2000/2003)	RESULTADOS (Janeiro 2000 até Dezembro/2002)
<ul style="list-style-type: none"> Ampliação e consolidação do Distrito Industrial de Santana, dotando-o de infra-estrutura capaz de garantir a realocação de empresas e a implantação de novos empreendimentos; 	<ul style="list-style-type: none"> 48 empresas implantadas no distrito industrial, gerando 100 empregos; implantação do pólo moveleiro; 02 consultorias modernizativas; estruturação do Depto. de Desenvolvimento Industrial.
<ul style="list-style-type: none"> Fortalecimento das atividades detentoras de significativo potencial de crescimento, destacando: moveleira, oleiro-cerâmica, joalheira, industrialização de frutas, produtos da biodiversidade e agregados da construção civil; 	<ul style="list-style-type: none"> Realizados 04 Treinamentos para os setores oleiro-cerâmico e moveleiro; Foram realizadas 12 Feiras: (Macapá, Bailique e Tartarugalzinho); incluindo uma internacional; 01 escola oficina implantada; 01 missão comercial internacional à Itália; 01 tecnologia transferida: Elaboração do projeto executivo do Museu de Desenvolvimento Sustentável (50% executado) Visitas às olarias nos municípios de Santana, Mazagão e Calçoene; visitas à garimpos
<ul style="list-style-type: none"> Estimulação de estudos e pesquisas voltados para a identificação de oportunidades de investimentos; 	<ul style="list-style-type: none"> Elaboração de projetos demonstrativos para oportunidades de investimentos, nas áreas industrial, agrícola, tecnológica e turística.
<ul style="list-style-type: none"> Integração do Amapá aos corredores comerciais nacionais e externos, em parceria com organismos internacionais, governamentais e não governamentais, e com o Governo Federal, através dos programas: <i>Corredor Fronteira Norte, Corredor Mercosul e Corredor Oeste-Norte;</i> 	<ul style="list-style-type: none"> O Governo do Estado, está intensificando essa parceria, visando a integração econômica.

<ul style="list-style-type: none"> • Implementação do Programa Fácil, em parceria com o SEBRAE/AP, criando condições especiais para o ingresso no mercado formal dos agentes econômicos que se encontram na informalidade; 	<ul style="list-style-type: none"> • O programa FÁCIL foi implantado, operando em , parceria – SEBRAE/SEICOM/JUCAP/SEFAZ; • 6.510 empresas constituídas através da JUCAP.
<ul style="list-style-type: none"> • Atuação em parceria com o Banco da Amazônia, visando viabilizar investimentos da ordem de R\$ 51,2 milhões no Setor Industrial, através do Fundo Constitucional de Financiamento do Norte – FNO. 	<ul style="list-style-type: none"> • Em projeto, à ser executado até 2003.

Objetivo II – Promoção da Equidade Social e Regional
2. Infra-estrutura de Apoio ao Desenvolvimento Econômico
2.1. Ampliação da Capacidade do Setor Energético

QUADRO IV

METAS PRIORITÁRIAS (2000/2003)	RESULTADOS (Janeiro 2000 até Dezembro/ 2002)
<ul style="list-style-type: none"> ▪ Implantação de 5 (cinco) Pequenas Centrais Hidrelétricas – PCH's: <ul style="list-style-type: none"> ▪ Tracuá – 6 MVA; ▪ Cachoeira Grande – 12,5 MVA; ▪ Cassiporé – 12,0 MVA; ▪ Trapiche – 5,0 MVA; e ▪ Oiapoque – 7,5 MVA. 	<ul style="list-style-type: none"> ▪ Concluídos pela ANEEL os estudos hidrelétricos das bacias dos rios: Araguari, Tartarugalzinho, Calçoene, Amapá, Cassiporé e Tartarugal Grande.
<ul style="list-style-type: none"> ▪ Ampliação da Usina Termelétrica Santana para 175 MW e conversão para utilização de gás natural comprimido proveniente de Urucu; 	<ul style="list-style-type: none"> ▪ Em projeto, à ser executado até dezembro de 2003.
<ul style="list-style-type: none"> ▪ Implantação do sistema solar fotovoltaico para uso em escolas, postos de saúde, bombeamento d'água, iluminação pública e conservação da produção, beneficiando um total de 310 pequenas comunidades rurais e aproximadamente 24.080 habitantes; 	<ul style="list-style-type: none"> ▪ Foram elaborados 06 projetos de energia solar fotovoltaico, através do convênio MME/CEA, beneficiando comunidades rurais e urbanas do Estado – Projeto em fase de análise no MME; ▪ Instalados 04 kit's de energia solar.
<ul style="list-style-type: none"> ▪ Instalação de 2º circuito de linha de transmissão de 138 kV, Coaracy Nunes – Macapá, e ampliação das subestações associadas; 	<p>Concluído o primeiro trecho de 138 KV – Usina Coaracy Nunes – Tartarugalzinho, o segundo trecho programado para início até março de 2002.</p>
<ul style="list-style-type: none"> ▪ Interligação dos Municípios de Laranjal do Jari, Vitória do Jari e Oiapoque ao sistema hidrotérmico da Eletronorte, com a implantação de 466 Km de linha de transmissão e subestações; 	<ul style="list-style-type: none"> ▪ Em projeto, à ser executado até dezembro de 2003.
<ul style="list-style-type: none"> ▪ Expansão do sistema de distribuição urbana, com a implantação de 702,64 Km de rede de distribuição, abrangendo todos os municípios do Estado; 	<ul style="list-style-type: none"> ▪ Implantados de 372 km de expansão do sistema de distribuição de energia nos municípios do Estado.
<ul style="list-style-type: none"> ▪ Melhoria da qualidade do fornecimento de energia, com a expansão de 	<ul style="list-style-type: none"> ▪ Implantados 217 Km de expansão de energia

<p>974,4 Km de rede em Macapá e Santana e instalação de 34.189 peças de medidores;</p>	<p>urbana;</p> <ul style="list-style-type: none"> ▪ 9.360 medidores de energia instalados.
<ul style="list-style-type: none"> • Suporte elétrico às atividades produtivas desenvolvidas na zona rural com a implantação de 430 Km de rede de distribuição rural. 	<p>. Implantados 291 km de energia rural.</p>

2.2. Desenvolvimento do Sistema de Transporte

QUADRO V

METAS PRIORITÁRIAS (2000/2003)	RESULTADOS (Janeiro 2000 até Dezembro/ 2002)
<ul style="list-style-type: none"> Pavimentação dos seguintes trechos da BR-156: - Rio Tracajatuba, ao norte de Ferreira Gomes, até Oiapoque, com 433 Km; - Macapá até Mazagão, pela AP-010 (56Km), e Mazagão até Laranjal do Jari, pela BR-156 (180 Km), totalizando 236 Km. 	<ul style="list-style-type: none"> Em tramitação no Ministério dos Transportes 04 projetos para a restauração emergencial nos pontos críticos da BR 156; O Estado está recuperando com recursos próprios alguns trechos da mesma, sendo que já investiu cerca de R\$ 8.000.000,00. Foram asfaltados 62 km da BR –156; Em projeto, à ser executado até o final de 2003, o asfaltamento da BR 156 – Trecho Ferreira Gomes/Oiapoque (240 KM), em parceria com o Governo Federal – “Avança Brasil”- Projetos Prioritários””.
<ul style="list-style-type: none"> Construção da ponte binacional sobre o rio Oiapoque, na fronteira com a Guiana Francesa; 	<ul style="list-style-type: none"> Assinado acordo com a França em Março /2001, em Brasília para o início da construção da Ponte sobre o Rio Oiapoque, para início até de 2003.
<ul style="list-style-type: none"> Implantação da rodovia estadual no trecho Laranjal do Jari – Vitória do Jari, com 35 Km de extensão; 	<ul style="list-style-type: none"> Em projeto, à ser executado até dezembro de 2003.
<ul style="list-style-type: none"> Pavimentação das seguintes rodovias estaduais: AP-070, trecho Macapá-Santa Luzia do Pacui (140 Km); AP-020, trecho Matapi-Mazagão (19 Km); AP-340, trecho BR 156-AP-070 (36 km). 	<ul style="list-style-type: none"> Em projeto, à ser executado até dezembro de 2003.
<ul style="list-style-type: none"> Restauração e conservação de 5.429 Km de rodovias em todo o Estado e 2.400 m de pontes em madeira; 	<ul style="list-style-type: none"> Realizado a pavimentação asfáltica de 298 Km de vias em todo o Estado, beneficiando as sedes dos municípios: Macapá, F.Gomes, Tartarugalzinho, Oiapoque, Calçoene. Construção de 31 Km de passarelas em madeira de lei, nos municípios de Macapá, Santana e Laranjal

	<p>do Jari.</p> <ul style="list-style-type: none"> ▪ Asfaltamento de 7,2 km de vias públicas no município de Ferreira Gomes; ▪ Licitado os sub – trechos Breu/Calçoene/Oiapoque.
<ul style="list-style-type: none"> • Construção das seguintes pontes: sobre o rio Matapi (AP-020), com 350 m; sobre o rio Matapi (BR 156), com 80 m; s/o rio Vila Nova (AP-020), com 350m; sobre o rio T. Grande (BR-156), com 90 m; e 800 m de pontes em madeira em diversos pontos da malha rodoviária; 	<ul style="list-style-type: none"> ▪ Construção da ponte em concreto do Curiaú; ▪ Às demais em projeto, à ser executado até dezembro de 2003. ▪ Conclusão da Ponte de Concreto sobre o Rio Tracajatuba. ▪ Em construção a ponte em concreto armado sobre o Rio Tartarugal Grande.

METAS PRIORITÁRIAS (2000/2003)	RESULTADOS (Janeiro 2000 até Dezembro/ 2002)
<ul style="list-style-type: none"> • Construção de terminais rodoviários nas sedes municipais de: Oiapoque, Laranjal do Jari, Amapá, Calçoene, Porto Grande, Tartarugalzinho, Mazagão, Serra do Navio, Ferreira Gomes e Cutias; 	<ul style="list-style-type: none"> ▪ Construído o Terminal Rodoviário de Macapá; ▪ Os demais em projeto, à serem executados até 2003.
<ul style="list-style-type: none"> • Complementação do píer de contêineres e construção do terminal de passageiros no Porto de Santana; 	<ul style="list-style-type: none"> ▪ Estão em andamento as obras do pier flutuante e do Terminal Hidroviário de cargas e passageiros de Santana.

METAS PRIORITÁRIAS (2000/2003)	RESULTADOS (Janeiro 2000 até Dezembro/ 2002)
<ul style="list-style-type: none"> • Implantação de terminais hidroviários nos municípios de: Amapá, Laranjal do Jari, Ferreira Gomes e Mazagão; e implantação de 1.500 m de pequenos trapiches em comunidades ribeirinhas do Estado; 	<ul style="list-style-type: none"> ▪ Em projetos, à serem executados até dezembro de 2003.
<ul style="list-style-type: none"> • Implantação de novo terminal de carga domésticas e novo terminal de passageiros e expandir área de taxiamento do aeroporto de Macapá; 	<ul style="list-style-type: none"> ▪ Elaborado o projeto para ampliação do pátio de aeronave do aeroporto de Macapá – em fase de captação de recursos junto ao Ministério da Aeronáutica.
<ul style="list-style-type: none"> • Pavimentação das pistas de pouso de: Amapá, Porto Grande, Calçoene, Stª. L. do Pacui e Tartarugalzinho; ampliação pistas de pouso de Aporema e Vila Velha; e implantação a pista de pouso do Bailique; 	<ul style="list-style-type: none"> ▪ Em projetos, à ser executado até dezembro de 2003.

Objetivo III – Manutenção do Equilíbrio Ambiental
3. Conservação da Biodiversidade

QUADRO VI

METAS PRIORITÁRIAS (2000/2003)	RESULTADOS (Janeiro 2000 até Dezembro/ 2002)
<ul style="list-style-type: none"> • Monitoramento sistemático das áreas críticas ou de risco e atividades econômicas degradantes do meio ambiente; 	<ul style="list-style-type: none"> ▪ 648 monitoramentos para autorizações de concessões.
<ul style="list-style-type: none"> • Estabelecimento de uma mentalidade ecológica para reconhecer irracionalidades pragmáticas para entender o meio ambiente como fonte potencial de prosperidade; 	<ul style="list-style-type: none"> ▪ 02 Seminário de Educação Ambiental realizado; 105 campanhas educativas ambientais realizadas; e 03 unidades de educação ambiental implantadas nos órgãos; ▪ 1.167 pessoas treinadas para a educação ambiental; ▪ 16 municípios atendidos com programas ambientais; ▪ 04 áreas prioritárias para a Gestão Ambiental implantadas à nível estadual; ▪ 04 projetos de Gestão Ambiental Urbana implantados; ▪ 01 Conselho Ambiental implantado; ▪ 02 diagnósticos de zoneamento ambientais realizados; ▪ 01 inventário de Eco – Sistema realizado;

METAS PRIORITÁRIAS (2000/2003)	RESULTADOS (Janeiro 2000 até Dezembro/2002)
<ul style="list-style-type: none"> ▪ Criação de novas unidades de conservação com ecossistemas representativos; 	<ul style="list-style-type: none"> ▪ Conselhos Gestores das Unidades de conservação implantados em 01 ano. ▪ Metodologia de Zoneamento e de elaboração de Plano de Manejo das UC's definida em 01 ano. ▪ Equipe formada e capacitada em 01 ano. ▪ Plano de Ação emergencial para as Unidades de conservação ambiental elaborados em 01 ano. ▪ Levantamentos de laboratório e de campos nas áreas protegidas sob administração do Estado executados em 02 anos. ▪ O Zoneamento da áreas Protegidas realizados em 03 anos. ▪ Plano de Manejo das Unidades de Conservação elaborado e Implementado em 04 anos. ▪ Convênio de cooperação com o IBAMA relacionado com a gestão da Unidades de Conservação formalizados em 01 ano. ▪ Levantamentos de laboratórios e de campo nos ecossistemas do Estado para identificar os espaços ameaçados realizado em 02 anos. ▪ Espaços ameaçados ou em riscos de extinção identificados em 02 ano. ▪ Novas Unidades de Conservação com ecossistemas representativos criadas em 03 ano.
<ul style="list-style-type: none"> ▪ Divulgação de projetos- piloto demonstrativos de recuperação de áreas degradadas e de manejo florestal; 	<ul style="list-style-type: none"> ▪ Em execução para término até 2003.
<ul style="list-style-type: none"> ▪ Continuidade do Programa de Gestão Ambiental Integrada a Projeto Piloto de Proteção de Floresta Tropical – PPG7 	<ul style="list-style-type: none"> ▪ Projeto de Gestão Ambiental Integrada em andamento, com a definição de áreas prioritárias, beneficiando os seguintes municípios: Vitória do

	Jari, Laranjal do Jari, Mazagão, Oiapoque, Calçoene e Tartarugalzinho.
--	--

3.1. Desenvolvimento de Parcerias Internacionais

QUADRO VII

METAS PRIORITÁRIAS (2000/2003)	RESULTADOS (Janeiro 2000 até Dezembro/ 2002)
<ul style="list-style-type: none">▪ Estabelecimento de um Polo Econômico Regional integrado ao Platô das Guianas e com ligações com a União Européia e América Central;	<ul style="list-style-type: none">▪ Realização de 70 missões internacionais e elaboração 64 projetos , visando o intercâmbio econômico, com países como: Japão, França e E.U.A, Guinas, etc.
<ul style="list-style-type: none">▪ Estabelecimento de parcerias com entidades e organizações internacionais em diversas áreas de interesse: Pesquisa e Tecnologia, Energia, Saúde, Transporte, Educação, Comércio, Turismo, Cultura e Esportes.	<ul style="list-style-type: none">▪ Intensificação de intercâmbio econômico – cultural com a França e Guiana Francesa;▪ Parceria entre a SETEC e o Centre National D´ Études Agronomiques des Régions Chaudes – Montpellier – CNEARC e o Institut National Agronomique – Paris-Grignon – INA P-G;▪ Produção de vídeo sobre a coleta da castanha-do-brasil na RDS-I – Reserva do Desenvolvimento Sustentável do Iratapuru, com parcerias de entidades nacionais e internacionais.

Objetivo IV – Capacitação da População
4. Promoção da Cidadania e da Inclusão Social
4.1. Educação de Qualidade

QUADRO VIII

METAS PRIORITÁRIAS (2000/2003)	RESULTADOS (Janeiro 2000 até Dezembro/2002)
<ul style="list-style-type: none"> • Expansão sistemática da rede física do sistema de ensino, com a construção de 182 salas de aula, gerando 7.280 novas vagas; 	<ul style="list-style-type: none"> ▪ Foram criadas 131 novas salas de aulas, gerando 474 novas vagas.
<ul style="list-style-type: none"> • Promoção da estruturação da educação profissional, em consonância com as exigências da Lei 9394/96, bem como considerando as vocações produtivas e demandas sociais, através de cursos nas áreas de Turismo, Pesca, Informática e saúde ambiental, entre outros; 	<ul style="list-style-type: none"> ▪ 03 Cursos profissionalizantes implantados: Turismo, Pesca, Informática; ▪ Criação do Centro de Educação Profissional do Amapá – CEPA.
<ul style="list-style-type: none"> • Melhoramento do rendimento escolar, elevando a taxa de aprovação para 90%, o que significa o incremento de 15% no número de aprovação; 	<ul style="list-style-type: none"> ▪ A taxa de aprovação escolar vem mantendo a média de 73% - 1995/ 2001.
<ul style="list-style-type: none"> • Continuidade à alfabetização de jovens e adultos, reduzindo a taxa de analfabetismo; 	<ul style="list-style-type: none"> ▪ Em execução, para término até 2003.

METAS PRIORITÁRIAS (2000/2003)	RESULTADOS (Janeiro 2000 até Dezembro/ 2002)
<ul style="list-style-type: none"> • Estabelecimento de intercâmbio com instituições educacionais, especialmente de países vizinhos, visando a identificação de oportunidades que estimulem e fortaleçam o processo educacional do Estado; 	<ul style="list-style-type: none"> ▪ Estreitamento de laços culturais com a França e Guiana Francesa, através de Acordos de Cooperação Técnico – Científica.
<ul style="list-style-type: none"> • Manutenção dos programas de bolsas: Trabalho, Estudo e Familiar, beneficiando as famílias de baixa renda; 	<ul style="list-style-type: none"> ▪ Programas de bolsas de trabalho e de estudo, beneficiando 8.864 pessoas; ▪ 7.266 famílias atendidas no Programa Família Cidadã.
<ul style="list-style-type: none"> • Ampliação da participação de produtos locais na merenda escolar, visando sua regionalização e o aproveitamento da produção das próprias comunidades; 	<ul style="list-style-type: none"> ▪ Constata-se na merenda escolar, o aproveitamento de produtos regionais, como: castanha do Pará, açaí, camarão, etc.
<ul style="list-style-type: none"> • Fortalecimento dos programas educacionais desenvolvidos pelas escolas famílias-agrícolas do Pacuí, Perimetral Norte e Carvão; 	<ul style="list-style-type: none"> • Implantado o Projeto SOME: Sistema de Organização Modular de Ensino na Zona Rural, que atende alunos da 1ª a 4ª série . Atualmente está presente nos municípios: Oiapoque, Amapá, Tartarugalzinho, Laranjal do Jarí, Vitória do Jari Itaubal do Piriri, Ferreira Gomes, e Distrito de São Joaquim do Pacuí.
<ul style="list-style-type: none"> • Ampliação e fortalecimento do processo de descentralização da gestão da rede de ensino, gerando maior participação da comunidade e transparência na aplicação dos recursos públicos. 	<ul style="list-style-type: none"> ▪ O sistema de repasse de recursos financeiros aos caixas escolares, bem como a capacitação de seus gestores, foram medidas fortalecedoras do processo de descentralização administrativa, financeira e de gestão escolar.

4.2. Saneamentos Básico e Ambiental das Cidades

QUADRO IX

METAS PRIORITÁRIAS (2000/2003)	RESULTADOS (Janeiro 2000 até Dezembro/ 2002)
<ul style="list-style-type: none"> • Elevação do nível de atendimento dos serviços de água tratada, com a ampliação da oferta em 43% (13.800 novas ligações), reduzindo a incidência de doenças de veiculação hídrica, responsáveis por 65% das internações hospitalares; 	<ul style="list-style-type: none"> ▪ Foram realizados 55.404 novas ligações de água; ▪ Assentamento da Adutora do Araxá; ▪ Ampliação dos sistemas de água: <ul style="list-style-type: none"> . Mazagão, Livramento do Pacuí, Vila do Coração, Bailique; ▪ Construção das redes de água: bairros Marco Zero, Pedra Branca, Jardim das Oliveiras, Matapí, Vila Padaria, Aldeia do Manga, Abacate da Pedreira, Central do Maracá, Torrão do Matapí, São Pedro dos Bois – Pessoas Beneficiadas: 16.466 pessoas; ▪ 192.000 pessoas atendidas com o abastecimento de água potável; ▪ 120.000 m de redes de água potável implantadas; ▪ 06 reservatórios de água construí dos em todo o Estado. ▪ Estão tramitando no Ministério de Desenvolvimento Urbano e Integração Nacional 13 projetos para ampliação do Sistema da Abastecimento de Água, que irão beneficiar os seguintes municípios e localidades: <ul style="list-style-type: none"> ▪ Mazagão, Ferreira Gomes, Porto Grande, Tartarugalzinho, Maranata, Sororoca.
<ul style="list-style-type: none"> • Ampliação e implantação dos sistemas coletores de esgoto sanitário em Macapá, Santana e Fazendinha, quadruplicando o nível de atendimento (18.420 novas ligações); 	<ul style="list-style-type: none"> ▪ Foram realizadas 6.620 novas ligações de esgoto; ▪ 37.365. pessoas atendidas com esgoto sanitário; ▪ 15.000 m de redes de esgoto sanitário implantadas. ▪ Em tramitação no Ministério de Desenvolvimento Urbano, 08 projetos para aumentar a capacidade de coleta de esgoto sanitários em todo Estado.
<ul style="list-style-type: none"> • Drenagem de áreas alagáveis e incorporação de novas áreas ao espaço urbano, com a implantação de 4.320 m de canal em 	<ul style="list-style-type: none"> ▪ Em execução o projeto de revestimento do canal do Pacoval através do convênio com Ministério da

Macapá;	Integração Nacional.
<ul style="list-style-type: none"> • Construção de 570 m de proteção da orla fluvial do Bairro Perpétuo Socorro e 100 m de cais de saneamento da Doca do P. Socorro; 	<ul style="list-style-type: none"> • Em execução o sistema viário, com rede de drenagem e rede elétrica, construção de 03 mirantes, urbanização e paisagismo da área incluindo a 3ª etapa do cais de saneamento com 570 m.
<ul style="list-style-type: none"> • Implantação de aterro sanitário para atender às cidades de Macapá e Santana. 	<ul style="list-style-type: none"> • Em projeto, à ser executado até 2003.

4.3. Universalização do Atendimento à Saúde:

QUADRO X

METAS PRIORITÁRIAS (2000/2003)	RESULTADOS (Janeiro 2000 até Dezembro/ 2002)
<ul style="list-style-type: none"> • Valorização e desenvolvimento dos recursos humanos da saúde, com a implantação do Plano de Cargos e Salários e da Escola de Saúde, esta como parte de um amplo programa de capacitação de RH: 	<ul style="list-style-type: none"> ▪ Implantado e aperfeiçoado o P.R.V., para valorização dos recursos humanos da Saúde. ▪ Capacitação permanente de seus servidores através do CEFORH.
<ul style="list-style-type: none"> • Descentralização da gestão de recursos financeiros (estadual e federal), através do Fundo Estadual de Saúde; 	<ul style="list-style-type: none"> ▪ Implantados os Caixas Saúde como forma de descentralização de recursos; ▪ Municipalização das ações de Saúde.
<ul style="list-style-type: none"> • Integração do Estado à Rede Nacional de Informação de Saúde – RNIS, assegurando a implementação do banco de dados do setor e do sistema informatizado de controle de usuários, através de cartão magnético; 	<ul style="list-style-type: none"> ▪ Foi Implantado 75% da rede.
<ul style="list-style-type: none"> ▪ Ampliação da rede física de saúde, possibilitando aumentar em 60% o número de leitos disponíveis: <ol style="list-style-type: none"> a) Ampliação do Hospital de Santana; b) Ampliação do Hospital de Especialidades; c) Construção e estruturação do Centro de Referência das Doenças Tropicais; d) Construção e estruturação do Núcleo de Referência de Saúde Mental; e) Construção e estruturação da Oficina de Órtese e Prótese Odontológica; f) Construção e estruturação do Instituto de Ortopedia; g) Construção e estruturação da Unidade de Referência à Gestante de Alto 	<ol style="list-style-type: none"> a) Em andamento, com término até 2003. b) Em andamento, com término até 2003. c) Em andamento, com término até 2003. d) Em projeto, à ser executado até 2003. e) Em projeto, à ser executado até 2003. f) Em projeto, à ser executado até 2003. g) Em projeto, à ser executado até 2003. h) Obra concluída.

Risco; h) Construção do Laboratório Central de Saúde Pública;	
• Descentralização da hemorrede, com a construção de 03 agências transfusionais;	• Em projeto, à ser executado até 2003.
• Ampliação dos programas Saúde da Família e Agentes Comunitários de Saúde para todo o Estado, duplicando o número de famílias atendidas;	• Em execução, com término até 2003.
• Atingimento de 100% de cobertura vacinal;	▪ Alcançados 82% da cobertura vacinal em todo o Estado.
• Redução do índice de mortalidade infantil em 5 pontos percentuais;	▪ A taxa de mortalidade infantil foi reduzida em 6,03%.
• Erradicação da malária na área urbana e reduzir em 60% o número de ocorrências na área rural;	▪ Realização de 39.477 visitas de diagnóstico visando a identificação e controle de doenças epidemiológicas.
• Promoção do uso da fitoterapia no sistema oficial de Saúde, como alternativa viável de tratamento da população.	▪ Projeto elaborado pelo IEPA e em discussão, com a parceria da SESA. A obra será executada até 2003.

4.4 Habitação e Desenvolvimento de Áreas Urbanas

QUADRO XI

METAS PRIORITÁRIAS (2000/2003)	RESULTADOS (Janeiro 2000 até Dezembro/ 2002)
• Assentamento de 10.000 famílias em loteamentos localizados em áreas urbanizadas, visando atender a famílias estabelecidas em áreas de risco e sem teto;	▪ Foram Implantados 5.516 lotes urbanos, beneficiando cerca de 5.000 famílias totalizando 20.000 pessoas;
• Implantação de infra-estrutura urbana nos loteamentos Pantanal, Renascer e Marabaixo;	▪ Foram urbanizados (com serviços de revestimento e drenagem pluvial) os loteamentos: Pantanal, Renascer e Marabaixo; ▪ 2.611.319 m2 de loteamentos urbanos em todo o Estado.
• Implantação de embriões habitacionais nos Municípios de Macapá, Laranjal	▪ Em execução o projeto para a entrega de 809 lotes

do Jari e Santana;	urbanos no município de Laranjal do Jari, através do convênio com o Ministério dos Transportes.
<ul style="list-style-type: none"> Realização de 40 Km de asfaltamento e obras de microdrenagem em Macapá; 	<ul style="list-style-type: none"> Parceria com a PMM, através de convênio assinado em junho, visando asfaltamento da cidade de Macapá; Microdrenagem de ressacas em execução, com término até dezembro de 2003.
<ul style="list-style-type: none"> Construção de 100 Km de meio-fio e linha d'água em Macapá; 	<ul style="list-style-type: none"> Em projeto, à ser executado até dezembro de 2003.
<ul style="list-style-type: none"> Construção de 100 Km de calçamento com rampa para deficientes em Macapá; 	<ul style="list-style-type: none"> Em projeto, à ser executado até dezembro de 2003.
<ul style="list-style-type: none"> Construção de 10 km de ciclovias em Macapá; 	<ul style="list-style-type: none"> Em projeto, à ser executado até dezembro de 2003.
<ul style="list-style-type: none"> Construção de cerca de 130 mil m² de área destinada ao desporto e lazer nos Municípios do Estado. 	<ul style="list-style-type: none"> Em andamento construção de áreas destinadas ao desporto e lazer, beneficiando os seguintes bairros: Buritizal, Zerão, Pacoval, Pantanal e Jardim Felicidade; 81.508 m² de áreas de esporte e lazer em todo o estado.

4.5. Proteção à População Vulnerável e Promoção do Trabalho:

QUADRO XII

METAS PRIORITÁRIAS (2000/2003)	RESULTADOS (Janeiro 2000 até Dezembro/ 2002)
<ul style="list-style-type: none"> Qualificação de 33,5 mil trabalhadores para atuarem no mercado de trabalho; 	<ul style="list-style-type: none"> 7.395 (trabalhadores desempregados, micro empresários, idosos, autônomos, qualificados através do programa de qualificação profissional MTE/GEA, beneficiando 16 municípios entre modalidades de cursos.

<ul style="list-style-type: none"> • Capacitação de 750 empreendedores na área de gerenciamento; 	<ul style="list-style-type: none"> ▪ 186 micro empreendedores foram treinados em qualificação profissional.
<ul style="list-style-type: none"> • Ocupação de 100% das vagas captadas no mercado de trabalho; 	<ul style="list-style-type: none"> ▪ Colocados no mercado do trabalho, 4.428 candidatos à emprego, correspondendo uma média de 49% das vagas captadas.
<ul style="list-style-type: none"> • Implantação de 04 postos de intermediação de empregos; 	<ul style="list-style-type: none"> ▪ Em projetos, à serem executados até 2003.
<ul style="list-style-type: none"> • Criação de 06 grupos de produção artesanal, através de associações e/ou cooperativas; 	<ul style="list-style-type: none"> ▪ Em projetos, à serem executado até 2003.
<ul style="list-style-type: none"> • Financiamento à aquisição de instrumentos e equipamentos de trabalho e prestação de assistência técnica a 10 mil trabalhadores autônomos; 	<ul style="list-style-type: none"> ▪ 857 trabalhadores autônomos, foram beneficiados com assistência técnica, na elaboração de projetos de financiamentos junto ao FAT.
<ul style="list-style-type: none"> • Financiamento da implantação de 120 empreendimentos produtivos comunitários e/ou individuais. 	<ul style="list-style-type: none"> ▪ Em projetos, à serem executados até 2003.
<ul style="list-style-type: none"> ▪ Assistência a 2,3 mil pessoas portadoras de deficiência, através de ações de prevenção, habilitação e reabilitação; • Assistência a 13 mil famílias de crianças e adolescentes em situação de risco pessoal e social, através da orientação e apoio sócio familiar; 	<ul style="list-style-type: none"> ▪ 1.169 pessoas assistidas no Programa de Portadores de Deficiência Física. ▪ 4.225 famílias de crianças e adolescentes assistidas em risco pessoal e social.
<ul style="list-style-type: none"> • Preparação de 5,5 mil adolescentes na faixa etária de 14 a 17 anos para inserção no mercado de trabalho, através da qualificação de mão-de-obra em oficinas semi profissionalizantes; 	<ul style="list-style-type: none"> ▪ 2.453 adolescentes (14 a 17 anos) capacitados em oficinas profissionalizantes.

METAS PRIORITÁRIAS (2000/2003)	RESULTADOS (Janeiro 2000 até Dezembro/ 2002)
<ul style="list-style-type: none"> • Implementação do projeto "De Volta ao Ninho", visando erradicar o problema de crianças nas ruas, através de ações que permitam o acesso escolar, o resgate dos laços familiares e a convivência social e comunitária; 	<ul style="list-style-type: none"> ▪ Projeto "De volta ao Ninho", voltado para o resgate das crianças de rua, está implementado conforme: <ul style="list-style-type: none"> ▪ Cadastramento de 1.005 crianças e adolescentes; inserção de 3.980 famílias no Programa Família Cidadã.
<ul style="list-style-type: none"> • Atendimento a 16,2 mil crianças de 0 a 6 anos em regime de creche; 	<ul style="list-style-type: none"> ▪ 1.600 crianças (0 a 6 anos) atendidas em regime de creche.
<ul style="list-style-type: none"> • Atendimento a 11,4 mil idosos, propiciando sua integração social e o pleno exercício da cidadania; 	<ul style="list-style-type: none"> ▪ 3. 685 idosos foram atendidos, beneficiando oito (08) municípios.

4.6. Segurança Pública:

QUADRO XIII

METAS PRIORITÁRIAS (2000/2003)	RESULTADOS (Janeiro 2000 até Dezembro/ 2002)
<ul style="list-style-type: none"> • Fortalecimento da gestão do Sistema Único de Segurança Pública, concorrendo para o planejamento comum e integrado, como forma de possibilitar maior eficiência e eficácia do sistema; 	<ul style="list-style-type: none"> ▪ Intensificação de campanhas educativas, blits, preventivas contra bebidas, armas e entorpecentes, implantação do disk denúncia; e fortalecimento da integração entre Órgãos de Governo, que integram o SISP;
<ul style="list-style-type: none"> • Expansão do projeto "Polícia Interativa", priorizando bairros de maior demanda pelos serviços de segurança; 	<ul style="list-style-type: none"> ▪ 14 bairros beneficiados com a polícia interativa: Araxá, Pedrinhas, J. Equatorial, E.P. Socorro, Jardim Felicidade I e II, Brasil Novo, Liberdade, Novo Horizonte, Zerão, Universidade, Nova Esperança, Usina de Asfalto e Cabralzinho. O Índice médio de

	redução de violência nesses bairros: 60% no bairro Novo Horizonte, houve a parceria entre governo e a comunidade para instalação de tais serviços.
--	--

METAS PRIORITÁRIAS (2000/2003)	RESULTADOS (Janeiro 2000 até Dezembro/2002)
<ul style="list-style-type: none"> ▪ Ampliação da infra-estrutura física de segurança pública: a) Construção de 03 seccionais nos municípios de Oiapoque, Laranjal do Jari e Macapá; b) Ampliação das instalações da Academia de Polícia Civil; c) Ampliação do Complexo Penitenciário do Estado; d) Ampliação das delegacias na capital e interior; e) Construção, ampliação e reforma de prédios da Polícia Militar; f) Construção de quartel padrão de Bombeiros em Oiapoque e nos bairros Zerão e São Lázaro; g) Ampliação das instalações do DETRAN; <p>Ampliação do prédio central da POLITEC e construção de unidades descentralizadas em Laranjal do Jari, Amapá e Oiapoque.</p>	<ul style="list-style-type: none"> ▪ Construção: Seccional de Macapá, bairro do Pacoval; e da Delegacia do Meio Ambiente em Fazendinha ▪ Reformas: Academia de Polícia Civil, <ul style="list-style-type: none"> ▪ Complexo Penitenciário do Estado, com pavilhão de segurança máxima; ▪ várias delegacias da capital e interior, ▪ Distrito de Fazendinha, ▪ Prédio do CITRAN, DETRAN e POLITEC; ▪ Construções: Destacamento da Vila Macedônia, no Bailique e do Ginásio Poliesportivo; ▪ Ampliação do prédio da POLITEC.
<ul style="list-style-type: none"> ▪ Reparcelamento e modernização do Sistema de Segurança Pública do Estado – SISP. 	<ul style="list-style-type: none"> ▪ Reparcelamento do SISP, através de : aquisição de 70 novas viaturas, 08 barcos de alumínio, 240 armas, 124 detectores de metais, 254 coletes balísticos, 261 rádios transceptores, apoio logístico aos centros de Polícia Comunitária Cooperativa.
<ul style="list-style-type: none"> ▪ Aumento do efetivo e intensificação da política de capacitação de recursos humanos. 	<ul style="list-style-type: none"> ▪ Foram capacitados 30% da corporação da P.M.A /AP; ▪ 49 cursos de capacitação realizados, envolvendo todos os Órgãos que integram o SISP, totalizando 1.402 pessoas.

**Objetivo V – Desenvolvimento Científico e Tecnológico:
5. Promoção da Inovação e da Competitividade**

QUADRO XIV

METAS PRIORITÁRIAS (2000/2003)	RESULTADOS (Janeiro 2000 até Dezembro/ 2002)
<ul style="list-style-type: none"> • Elaboração e implementação da Política Estadual de Ciência e Tecnologia; 	<ul style="list-style-type: none"> • Acordos e Convênios de Cooperação Técnica: MCT/DF; CNPq, FINEP, SEICOM E SEMA • Organização do Fórum Regional e Fórum Nacional de Secretários Para Assuntos de Ciência e Tecnologia.
<ul style="list-style-type: none"> • Regulamentação do Fundo Estadual de Ciência e Tecnologia; 	<ul style="list-style-type: none"> • Elaborado o ante projeto do Fundo. (irá funcionar em 2002), contendo: <ul style="list-style-type: none"> - Lei que cria o Fundo de Amparo à Pesquisa Científica e Tecnológica do Estado do Amapá (FAP), - Decreto que cria o Conselho Estadual de Ciência e Tecnologia, ▪ - Decreto que aprova o Regulamento do Fundo de Amparo à Pesquisa Científica e Tecnológica do Estado do Amapá (FAP).

METAS PRIORITÁRIAS (2000/2003)	RESULTADOS (Janeiro 2000 até Dezembro/ 2002)
<ul style="list-style-type: none"> • Desenvolvimento de pesquisa aplicada de plantas medicinais, química dos produtos naturais e tecnologia de alimentos; 	<ul style="list-style-type: none"> • Desenvolvido 03 (três) estudos de produtos; • Seminário sobre o Programa Brasileiro de Ecologia Molecular para o Uso Sustentável da Biodiversidade da Amazônia – PROBEM; • Diagnóstico da aqüicultura e da pesca no Estado do Amapá; • Desenvolvimento de pesquisa científica e acompanhamento técnico da cadeia produtiva do açaí visando o manejo sustentável dos açaizais nativos e o beneficiamento e industrialização de fruto e polpa; • Aproveitamento Sustentável da Andiroba (<i>Carapa guianensis</i>) no Estado do Amapá; • Consultoria na Área de Fitoquímica para Subsidiar as Atividades e Projetos do Instituto de Pesquisas Científicas e Tecnológicas do Amapá IEPA; • Estudos Fitoquímicos dos fitoterápicos de <i>Bauhinia variegata</i> (Leg): uma das espécies utilizadas na produção de fitoterápicos do IEPA; (O projeto já está em andamento e será financiado pelo BASA).
<ul style="list-style-type: none"> • Controle de doenças tropicais e enfermidades com o uso alternativo de fitoterápicos e produtos naturais; 	<ul style="list-style-type: none"> • Projeto elaborado e em discussão visando o controle e prevenção de doenças com uso alternativo de fitoterápicos e produtos naturais

METAS PRIORITÁRIAS (2000/2003)	RESULTADOS (Janeiro 2000 até Dezembro/ 2002)
<ul style="list-style-type: none"> • Incubação de 10 (dez) empresas de base tecnológica para formação de novos processos ou produtos tecnológicos nas áreas de alimentos, cosméticos e inseticidas naturais; 	<ul style="list-style-type: none"> • Apoio à criação da Gerência do Projeto "Parque de Incubação de Empresas e Extensão Tecnológica do Estado do Amapá" – PIETEC – Projeto Aprovado junto a SUFRAMA. • No momento, a incubadora tem se preparado para incubar 2 empresas residentes e assinou contrato com 3 cooperativas: COOPAÇAÏ, COMARU e COMAJA, visando a elaboração de seus Planos de Negócios e a assessoria ao gerenciamento das mesmas; • Seminário de Estratégias de Desenvolvimento Sustentável no Estado do Amapá - 18 a 20/06/2000 quando foram discutidos temas como o uso de energias renováveis, o desenvolvimento sustentável local integrado e assentamentos agro-industriais. • Elaborado 10 projetos, envolvendo diversas localidades do interior do Estado e da Capital: <ul style="list-style-type: none"> Atlas Eólico do Estado do Amapá Central Eólica do Goiabal - Demonstração e Estudo de Viabilidade Sistema Híbrido Eólico, Eletricidade e Água Potável - Vila do Sucurijú. Aquecimento Solar de Água – Unidade de Demonstração - Setor Hospitalar do Amapá Energia Solar Fotovoltaica nos Postos de Fiscalização do Batalhão Ambiental Energia Solar Fotovoltaica para a Terra Indígena Waiãpi Pequenas Centrais Hidrelétricas - PCH do Iratapuru Micro Centrais Hidrelétricas – MCH do Camaipi Micro Centrais Hidrelétricas – PCH do Carnot Implantação de Agroindústrias de dendê em

	<p>Assentamentos do INCRA existentes no Estado do Amapá.</p> <p>Projetos que estão em andamento:</p> <p>Central Eólica do Goiabal: Instalado o sistema de medição inicial.</p>
--	--

METAS PRIORITÁRIAS (2000/2003)	RESULTADOS (Janeiro 2000 até Dezembro/ 2002)
	<ul style="list-style-type: none"> ▪ Energia solar fotovoltaica para a Terra Indígena Waiãpi: Projeto de engenharia concluído; ▪ PCH do Iratapuru: Projeto de engenharia concluído. ▪ PCH do Camaipi: Projeto de engenharia em fase de conclusão. ▪ Agroindústrias de dendê em assentamentos do INCRA: Aprovação do projeto no Plano de Ação 2001 do "Programa de Biomassa Energética em Assentamentos do INCRA na Amazônia, Energia Limpa e Desenvolvimento Local Integrado Sustentável" fruto do acordo de Cooperação Técnica entre o Ministério de Desenvolvimento Agrário – MDA e o Ministério da Ciência e Tecnologia – MCT. Assentamentos selecionados para início do projeto: Pedra Branca do Amapari e Perimetral Norte; ▪ Elaboração do "Portfólio Ano 2000 – Ciência e Tecnologia para o Desenvolvimento Sustentável do Amapá".
<ul style="list-style-type: none"> • Ampliação e equipamento da base laboratorial, visando assistir o setor produtivo na melhoria de processos, controle de qualidade e análises físico- químicas e microbiológicas de produtos naturais; 	<ul style="list-style-type: none"> • Em projeto, à ser executado até 2003.
<ul style="list-style-type: none"> • Promoção de alternativas de uso sustentável da terra em ecossistema de várzea estuarina e terra firme; 	<ul style="list-style-type: none"> • Apoio ao desenvolvimento e modernização das cadeias produtivas do açaí e da castanha-do-brasil – Projeto aprovado junto ao MMA/DF; • Aprovação do projeto "Desenvolvimento de pesquisa científica e acompanhamento técnico da cadeia produtiva do açaí visando o manejo sustentável de açaizais nativos e o beneficiamento e industrialização de fruto e polpa" junto ao Ministério do Meio Ambiente – PROBEM. Valor total: 761.008,50; • Reestruturação do projeto "Conservação e Valorização

	da Biodiversidade no Estado do Amapá: Região Sul, Oiapoque e Macapá/Santana; Pancada do Camaipi, reserva de Desenvolvimento Sustentável do rio Iratapuru e associados das cooperativas COMAJA, COMARU e COOPAÇAI;
--	---

METAS PRIORITÁRIAS (2000/2003)	RESULTADOS (Janeiro 2000 até Dezembro/ 2002)
	<ul style="list-style-type: none"> • Elaboração do Projeto Técnico, Econômico e Financeiro para Viabilizar o Processo Produtivo de Polpa de Açaí e Produtos da Castanha do Brasil em Três Cooperativas do Estado do Amapá – COMAJA, COMARU e COOPAÇAÍ • Projeto: “Uso Sustentável da Biodiversidade e Ecoturismo no Estado do Amapá” – Documento de preparação para a vinda dos consultores do FFEM ao Amapá. • Vinda da “Missão FFEM”, coordenada pelo Eng. Florestal Rémi Grovel, ao Estado do Amapá, para avaliação dos avanços feitos em relação à estruturação do projeto. Esta missão resultou em dois documentos: “Resumo da Missão do FFEM ao Amapá” e “Projet Conservation et Valorisation de La Biodiversite Dans L’Etat de L’Amapa / BRESIL”.
<ul style="list-style-type: none"> • Instrumentalização do planejamento e da gestão territorial, através das informações geradas pelo Zoneamento Ecológico Econômico do Estado; 	<p>Realizado o zoneamento Ecológico Econômico na região sul do Estado.</p>
<ul style="list-style-type: none"> • Capacitação de recursos humanos, através da oportunização de cursos de formação e da difusão de conhecimentos técnicos e tecnológicos. 	<ul style="list-style-type: none"> • Oportunizada a participação do IEPA/ realização do órgão em 10 eventos de divulgação científica, a nível internacional (França e Cuba); • Coordenação pelo IEPA do Curso de Confecção de Artesanato a Partir da Bananeira e Possibilidades da Aplicação as Palmeiras; • Treinamento para 22 artesãos, entre eles, 7 membros da Associação dos Artesãos de Macapá (AAM), 2 da ATURIARTE – Associação dos artesãos da praia do

	Aturiá, 6 artesãos rurais vindos de diversos municípios do Estado, 3 artistas populares, 1 estudante do curso de educação artística da Universidade Federal do Amapá – UNIFAP, 1 técnico do RURAP, 1 artesão do Centro Equatorial de Turismo Ambiental Amazônico – CETA e 2 professoras que trabalham com deficientes mentais e físicos;
--	--

METAS PRIORITÁRIAS (2000/2003)	RESULTADOS (Janeiro 2000 até Dezembro/ 2002)
Cont...	<ul style="list-style-type: none"> • Divulgação de Informativos da Japan International Cooperation Agencia (JICA); • Participação do IEPA, no Curso: Water Pollution Control For South American Countries, em Nagoya – Japão, pelo período de 17 de julho a 25 de setembro de 2000; • Apoio ao curso de extensão promovido pelo SEBRAE “Gestão Tecnológica para Empresários”.

Objetivo VI – Fortalecimento Institucional do Estado
6. Administração Pública

QUADRO XV

METAS PRIORITÁRIAS (2000/2003)	RESULTADOS (Janeiro 2000 até Dezembro/2002)
<ul style="list-style-type: none"> • Fortalecimento da Gestão Democrática 	<ul style="list-style-type: none"> ▪ A implantação dos Caixas Escolares, Comunitários, Saúde, bem como o Orçamento Participativo, são reflexos da política democrática do Governo, onde a população decide sobre a melhor aplicação dos recursos públicos; ▪ Implantação do Orçamento Participativo, em todos os municípios do Estado, discutindo com a população suas prioridades através de Plenárias e formação de Delegados.
<ul style="list-style-type: none"> • Descentralização Administrativa e Financeira 	<ul style="list-style-type: none"> ▪ Implantado o SIAFEM, concedendo autonomia administrativa e financeira aos Órgãos de Governo, que passaram à gerenciar melhor seus recursos; ▪ Repasse de recursos financeiros à ONGS e municípios para aplicação em projetos de interesse das comunidades; ▪ Início do processo para implantação do SIAT – Sistema de Administração Tributária – SEFAZ; ▪ Repasses constitucionais – impostos estaduais – IPVA e ICMS aos municípios – R\$ 81.000.000,00; ▪ Transferências às ONG’S e OG’S – R\$ 91.300.000,00.
<ul style="list-style-type: none"> • Fortalecimento do Processo de Municipalização 	<ul style="list-style-type: none"> ▪ Todos os municípios do Estado, estão inseridos no processo de municipalização das ações governamentais, nas seguintes áreas: Saúde e Educação.
<ul style="list-style-type: none"> • Capacitação de Recursos Humanos no Serviço Público 	<ul style="list-style-type: none"> ▪ Foram realizadas, através do CEFORH, 436 ações de capacitação, beneficiando 20.725 servidores e 24.578 pessoas da comunidade.
<ul style="list-style-type: none"> • Aperfeiçoamento dos métodos e processos de Planejamento, Acompanhamento e Avaliação 	<ul style="list-style-type: none"> ▪ A SEPLAN está implantado o Sistema Estadual de Planejamento – SIPLAN, que será integrado aos demais órgãos de Governo; ▪ Está em fase de estudos junto ao PRODAP o Sistema de Informações Gerenciais - adquirido à custo zero, junto ao Ministério do Planejamento, o qual oportunizará maior eficácia no

	acompanhamento e avaliação de resultados da execução de Programas e ações governamentais.
<ul style="list-style-type: none"> • Aprimoramento dos mecanismos de geração e controle de Receitas e Despesas 	<ul style="list-style-type: none"> ▪ Implantado na SEFAZ o PROFAZ, que oportuniza a melhoria da infra-estrutura fazendária, fato que já vêm se refletindo em crescimento da arrecadação de Imposto Estaduais – 2000/99 e 2001/2000.; ▪ Início da implantação do SIAT – Sistema de Administração Tributária.

IV – REALIZAÇÃO FÍSICA DOS PROGRAMAS GOVERNAMENTAIS: Janeiro/2000 até Dezembro/2002

PROGRAMAS POR SETOR

I. SETOR DE ADMINISTRAÇÃO E PLANEJAMENTO:

- ◆ **Dispêndio com Remuneração de Servidores Civis e Militares**
- ◆ **Manutenção do Programa Vale Transporte**
- ◆ **Previdência Social Básica**
- ◆ **Desenvolvimento de Recursos Humanos**
- ◆ **Fortalecimento da Estrutura de Arrecadação Fiscal**
- ◆ **Atendimento à Precatórios e Requisitórios**
- ◆ **Formação do Patrimônio do Servidor Público**
- ◆ **Integração Planejamento e Orçamento**
- ◆ **Modernização Administrativa**
- ◆ **Ampliação da Estrutura de Tecnologia da Informação**
- ◆ **Capacitação de Recursos Humanos da Auditoria**
- ◆ **Controle Contábil e Financeiro**
- ◆ **Assessoramento Judiciário ao Poder Executivo**
- ◆ **Ações de Jornalismo, Propaganda e Marketing**
- ◆ **Ações de Natureza Militar e de Segurança**
- ◆ **Desenvolvimento de Parcerias Internacionais**
- ◆ **Gestão da Política de Comunicação**

- ◆ **Gerenciamento Administrativo**
- ◆ **Reserva de Contingência**

II – SETOR DE SERVIÇOS À POPULAÇÃO:

- ◆ **Universalização do Ensino Fundamental**
- ◆ **Fortalecimento do Processo de Descentralização no Sistema Educacional**
- ◆ **Investimento no Sistema Educacional**
- ◆ **Democratização das Oportunidades Educacionais**
- ◆ **Assistência ao Educando**
- ◆ **Valorização e Dinamização do Patrimônio Histórico e Cultural**
- ◆ **Assistência ao Desporto e Lazer**
- ◆ **Assistência em Saúde**
- ◆ **Prevenção e Controle da Saúde**
- ◆ **Gestão do SUS**
- ◆ **Ação Social**
- ◆ **Atendimento Integral ao Idoso**
- ◆ **Apoio à Pessoa Portadora de Deficiência Física**
- ◆ **Qualificação Profissional do Trabalhador**
- ◆ **Geração e Intermediação de Empregos**
- ◆ **Auxílio ao Trabalhador**
- ◆ **Saúde e Segurança no Trabalho**
- ◆ **Financiamento e Incentivo à Renda Mínima**
- ◆ **Atendimento Integral à Criança e ao Adolescente**
- ◆ **Mobilização Social**
- ◆ **Apoio à Projetos Especiais**
- ◆ **Ressocialização e Reeducação do Detento**
- ◆ **Modernização da Segurança Pública**
- ◆ **Segurança do Cidadão**
- ◆ **Edificações Públicas do Setor Segurança**
- ◆ **Defesa do Cidadão**
- ◆ **Segurança e Educação no Trânsito**
- ◆ **Edificações Públicas**
- ◆ **Suprimento de Energia Elétrica**
- ◆ **Transmissão de Energia Elétrica**
- ◆ **Distribuição de Energia Elétrica**
- ◆ **Esgotamento Sanitário**
- ◆ **Abastecimento de Água**

- ◆ **Infra-Estrutura Rodoviária**
- ◆ **Infra-Estrutura Hidroviária**
- ◆ **Infra-Estrutura Aeroportuária**
- ◆ **Infra-Estrutura de Terminais Rodoviários**
- ◆ **Ampliação e Manutenção da Infra-Estrutura Urbana**
- ◆ **Desenvolvimento Institucional**
- ◆ **Erradicação de Áreas Alagadas**

III . SETOR PRODUTIVO:

- ◆ **Apoio ao Escoamento e Comercialização da Produção**
- ◆ **Defesa Agropecuária**
- ◆ **Apoio a Pecuária**
- ◆ **Apoio a Pesca**
- ◆ **Implantação de Sistemas Agroflorestais**
- ◆ **Financiamento Rural**
- ◆ **Exposições e Feiras**
- ◆ **Assistência Técnica e Extensão Rural**
- ◆ **Organização Rural**
- ◆ **Programa de Assentamento do Amapá – PROA**
- ◆ **Sustentação do Setor Industrial**
- ◆ **Desenvolvimento Comercial**
- ◆ **Desenvolvimento da Agroindústria**
- ◆ **Desenvolvimento da Produção Mineral**
- ◆ **Fácil**
- ◆ **Fortalecimento do Turismo**
- ◆ **Ecoturismo Popular**
- ◆ **Municipalização do Turismo**

IV. SETOR DE MEIO AMBIENTE, PESQUISA, CIÊNCIA E TECNOLOGIA:

- ◆ **Desenvolvimento Sustentável do Amapá**
- ◆ **Controle e Fiscalização de Recursos Naturais**
- ◆ **Gestão de Unidades de Conservação**
- ◆ **Educação Ambiental**

- ◆ **Gestão de Recursos Ambientais**
- ◆ **Desenvolvimento Científico e Tecnológico**
- ◆ **Gestão de Políticas Públicas**
- ◆ **Formação de Pessoal Especializado**

4.1 – REALIZAÇÃO FÍSICA DOS PROGRAMAS - Período: Janeiro/2000 até Dezembro/2002.

I.SETOR DE ADMINISTRAÇÃO E PLANEJAMENTO

QUADRO I

ÓRGÃO	PROGRAMAS	METAS	UND. DE MEDIDA	META FÍSICA		TAXA DE EXEC. (E/P)
				PROG.	EXEC.	
SEAD	<ul style="list-style-type: none"> ▪ Dispêndio com Remuneração de Servidores Cíveis e Militares 	<ul style="list-style-type: none"> ▪ Manter remuneração de servidores civis e militares em dia 	pessoas	10.371	10.371	100%
	<ul style="list-style-type: none"> ▪ Manutenção do Programa Vale Transporte 	<ul style="list-style-type: none"> ▪ Manter servidores estaduais c/ o Vale Transporte 	R\$	12.400.00 0	10.368.00 0	84%
	<ul style="list-style-type: none"> ▪ Previdência Social Básica 	<ul style="list-style-type: none"> ▪ Manter Encargos da Previdência Social da Administração Direta e Indireta 	R\$	41.364.00 0	26.172.00 0	63%
	Gerenciamento Administrativo	<ul style="list-style-type: none"> ▪ Manter estrutura administrativa 	R\$	50.183.00 0	43.000.00 0	86%
CEFORH	<ul style="list-style-type: none"> ▪ Desenvolvimento de Recursos Humanos 	<ul style="list-style-type: none"> ▪ Realizar ações de capacitação ▪ Treinar servidores ▪ Participantes treinados 	Unidade pessoas Pessoas	582	985	169%
				17.000 *	22.710 26.566	133% -
SEFAZ	<ul style="list-style-type: none"> ▪ Fortalecimento da Estrutura de Arrecadação Fiscal 	<ul style="list-style-type: none"> ▪ Aumentar a arrecadação de impostos estaduais : 2000/99 2001/2000 	%	100	46	46%
				100	118%	118%
	<ul style="list-style-type: none"> ▪ Atendimento à Precatórios e Requisitórios 	<ul style="list-style-type: none"> ▪ Manter Precatórios 	R\$	15.612.00 0	9.367.000	60%

▪ Formação do Patrimônio do Servidor Público	▪ Manter PASEP	R\$	30.508.000	1.872.000	6%
--	----------------	-----	------------	-----------	----

L A N	Integração Planejamento e Orçamento	Elaborar:				
	Lei Orçamentária Anual	Doc.	02	02	100%	
	Manuais Orçamentários	Unid.	240	240	100%	
	Acompanhar projetos de captação de recursos ext.org/BID					
	Assessorar a elaboração de projetos/OGU/BID	Proj.	203	129	63%	
	Assessorar projetos para potencial econômico/AP/GT/AP	Proj. Proj.	80 *	41 16	51% -	
	Elaborar:					
	Planos Plurianuais					
	Relatórios da Gestão Pública					
	Relatórios Avaliativos da Gestão Pública	Doc.	01 02	01 02	100% 100%	
	Plano Anual de Trabalho	Doc.				
	Publicar Anuários Estatísticos		02	02		
	Realizar:	Doc.	01	01	100%	
	Estudos para a implantação de Bancos de Dados	Doc. Doc.	01	01		100%
	Pesquisas Sócio Econômicas					
	Elaborar mapas demonstrativos da receita arrecadada	Doc.	01	01	100%	
	Liberar Créditos adicionais					100%
	Assessorar Prefeituras		01	01		
	Articular e acompanhar conselhos e fóruns municipais	Doc.				100%
	Transferir recursos para municipalização	Doc. Órgão Órgão	54 54 16	54 46 15		100% 84%
	Liberar Créditos para fomento					
	Gerar e manter empregos através de fomento	Unid.	16	4		
	Atender municípios com o fomento	Unid.	16	15		
	Valor total de créditos liberados		16	15		1
Realizar palestras		16			94%	
Treinar empreendedores		2.400	12		94%	
	Unid.	4.000	16		75%	
			7.000		292%	
			13.000		325%	
			17		100%	

ÓRGÃO	PROGRAMAS	METAS	UND. DE MEDIDA	META FÍSICA		TAXA DE EXEC. (E/P)
S E P L A N	• Modernização Administrativa	• Elaborar estudos e estruturas organizacionais	Unidade	01	01	100%
		• Elaborar manuais para criação de Órgãos públicos	Unidade	01	01	100%
		• Realizar cursos	Unidade	05	01	20%
		• Acompanhar, controlar e avaliar atuação administrativa de NSP's/NP's		44	10	23%
	• Emitir pareceres técnicos	Órgão Doc.	*	06	*	
• Efetuar estudos e avaliações de funções organizacionais	Unidade	36	36	100%		
	• Reserva de Contingência	• Contingenciar recursos	R\$	8.149.00 0	8.149.00 0	100%
PRODAP	• Ampliação da Estrutura de Tecnologia da Informação	• Ampliar projetos de tecnologias	%	100	75	75%

ÓRGÃO	PROGRAMAS	METAS	UND. DE MEDIDA	META FÍSICA		TAXA DE EXEC. (E/P)
				PROG	EXEC.	
A U D I T O R I A	<ul style="list-style-type: none"> Capacitação de Recursos Humanos da Auditoria 	<ul style="list-style-type: none"> Capacitar servidores Realizar cursos 	Pessoas	*	16	-
			Unidade	43	19	44%
	<ul style="list-style-type: none"> Controle Contábil e Financeiro 	<ul style="list-style-type: none"> Examinar prestações de contas de convênios Realizar avaliações de execução orçamentária e financeira Orientar ações gerenciais de prestação de contas Realizar análises de balanços Acompanhar a execução de planos Realizar auditorias especiais Realizar inspeções em Órgãos 	Unidade	1980	1604	81%
			Unidade	240	215	90%
			Unidade	38	35	92%
			Unidade	24	06	25%
			Unidade	03	03	100%
			Unidade	25	38	152%
Órgãos	46	46	100%			
PROG	<ul style="list-style-type: none"> Assessoramento Judiciário ao Poder Executivo 	<ul style="list-style-type: none"> Assessorar permanentemente o Poder Executivo 	%	100	100	100%
GAB/GOV VICE/GOV	<ul style="list-style-type: none"> Ações de Jornalismo, Propaganda e Marketing 	<ul style="list-style-type: none"> Realizar assessoramentos institucionais 	%	100	100	100%
CAMI	<ul style="list-style-type: none"> Ações de Natureza Militar e de Segurança 	<ul style="list-style-type: none"> Manter segurança institucional e pessoal 	%	100	100	100%
ADAP	<ul style="list-style-type: none"> Desenvolvimento de Parcerias Internacionais 	<ul style="list-style-type: none"> Realizar missões internacionais Elaborar projetos internacionais de investimentos econômicos 	Missão	86	70	81%
			Unidade	71	62	87%

R D M SECOM SEGOV OUVID. SEC. EXT.	▪ Gestão da Política de Comunicação	▪ Implantar programações jornalísticas e comerciais	Unidade	26	23	88%
		▪ Aumentar clientes anunciantes	Unidade	590	19	3,2%
		▪ Desenvolver unidades operacionais	Unidade	06	06	100%
		▪ Desenvolver pesquisas de opinião pública				
		▪ Implantar Orçamento participativo nos municípios	Unidade	11	03	27%
			Unidade	16	16	100%
		▪ Implantar fóruns de delegados/OP	Unidade	16	16	100%
			Unidade	-	34	-
		▪ Notificar órgãos	%	100	70	70%
		▪ Instaurar e solucionar processos	Muniçip.	16	10	62%
▪ Atender municípios	%	100	100	100%		
▪ Assessorias permanentes ao GEA						

II – SETOR DE SERVIÇOS À POPULAÇÃO

ÓRGÃO	PROGRAMAS	METAS	UND. DE MEDIDA	META FÍSICA		TAXA DE EXEC. (E/P)
				PROG.	EXEC.	
D E E S	<ul style="list-style-type: none"> ▪ Universalização do Ensino Fundamental 	<ul style="list-style-type: none"> ▪ Atender Escolas da Rede Estadual com Merenda Escolar 	Escolas	414	414	108%
		<ul style="list-style-type: none"> ▪ Contratar servidores para Educação Fundamental 	Pessoa	543	543	100%
		<ul style="list-style-type: none"> ▪ Atender escolas com Ensino Fundamental 	Escolas	373	373	100%
		<ul style="list-style-type: none"> ▪ Atender alunos com Ensino Fundamental 	Alunos	*	94.071	-
		<ul style="list-style-type: none"> ▪ Atender municípios com Ensino Fundamental 	Municípios	16	16	100%
		<ul style="list-style-type: none"> ▪ Assessorar escolas da Rede Estadual Técnica e Pedagogicamente 	Escolas	373	224	60%
	<ul style="list-style-type: none"> ▪ Fortalecimento do Processo de Descentralização no Sistema Educacional 	<ul style="list-style-type: none"> ▪ Pagar servidores em dias ▪ Atender alunos na faixa etária de 0 a 6 com a Educação Infantil 	Pessoas	553	553	100%
			Alunos	8.686	7.541	87%

ÓRGÃO	PROGRAMAS	METAS	UND. DE MEDIDA	META FÍSICA		TAXA DE EXEC. (E/P)
				PROG.	EXEC.	
S E E D	▪ Investimento no Sistema Educacional	<ul style="list-style-type: none"> ▪ Concluir obras para o Setor ▪ Implantar o SIIG - Educacional 	Unidade	*	106	-
			Unidade	01	01	100%
	▪ Democratização das Oportunidades Educacionais	<ul style="list-style-type: none"> ▪ Atender alunos com o Ensino Médio na Rede Estadual ▪ Realizar convênios de parcerias nacionais e internacionais ▪ Implantar programas de Informação Modular Continuada ▪ Acompanhar sistema Organizacional Modular de Ensino ▪ Garantir permanência de alunos na Rede Estadual 	Alunos	198.000	198.000	100%
			Convênios	01	01	100%
			Unidade	1208	0102	8.3%
			Unidade Pessoa	693.000	199.500	25%
						29%
	▪ Estrutura e Implementação da Educação Profissional	<ul style="list-style-type: none"> ▪ Atender centros de Educação Profissional ▪ Implantar cursos profissionalizantes ▪ Atender jovens e adultos com o ensino profissional 	Centros	05	05	100%
			Cursos	03	03	100%
			Pessoas	3.500	*	-

	<ul style="list-style-type: none"> ▪ Assistência ao Educando 	<ul style="list-style-type: none"> ▪ Atender alunos com Bolsa Estudo e de Trabalho 	Bolsas	12.706	8.864	70%
		<ul style="list-style-type: none"> ▪ Manter Casa do Estudante 	Unidade	01	01	100%
		<ul style="list-style-type: none"> ▪ Manter escolas com Programa de Saúde Ambiental 	Escolas	395	30	8%

ÓRGÃO	PROGRAMAS	METAS	UND. DE MEDIDA	META FÍSICA		TAXA DE EXEC. (E/P)
				PROG	EXEC.	
FUNDECAP	<ul style="list-style-type: none"> ▪ Valorização e Dinamização do Patrimônio Histórico e Cultural 	<ul style="list-style-type: none"> ▪ Realizar eventos festivos e culturais 	Unidade	200	117	58%
			Pessoas	*	140	-
		<ul style="list-style-type: none"> ▪ Treinar pessoas em cursos teatrais 	Unidade	08	04	50%
			Escolas	162	162	100%
		<ul style="list-style-type: none"> ▪ Realizar cursos para formação teatral 	Alunos	200	228.46	114%
			Pessoas	*	4	-
		<ul style="list-style-type: none"> ▪ Atender escolas com o projeto de educação patrimonial 	Eventos	150	55.013	200%
		<ul style="list-style-type: none"> ▪ Atender alunos com o Programa 			300	
		<ul style="list-style-type: none"> ▪ Público visitante na Fortaleza de São José de Macapá 	Unidade	01		100%
		<ul style="list-style-type: none"> ▪ Realizar eventos de platéia 	Unidade	400	01	5.5%
DDL	<ul style="list-style-type: none"> ▪ Assistência ao Desporto e Lazer 	<ul style="list-style-type: none"> ▪ Levantar sítios arqueológicos 			22	
		<ul style="list-style-type: none"> ▪ Implementar acervo bibliográfico 	Unidade	07		257%
		<ul style="list-style-type: none"> ▪ Implantar ações culturais da biblioteca pública 			18	
		<ul style="list-style-type: none"> ▪ Atender: 				
		<ul style="list-style-type: none"> ▪ Alunos com o Programa 	Pessoas	*	9.600	-
		<ul style="list-style-type: none"> ▪ Centros didáticos 	Unidade	*	08	-
<ul style="list-style-type: none"> ▪ Escolinhas de futebol 	Unidade	*	12	-		
<ul style="list-style-type: none"> ▪ Realizar eventos desportivos 	Unidade	*	12	-		
<ul style="list-style-type: none"> ▪ Público alvo à atender 	Pessoas	*	20.000	-		

ÓRGÃO	PROGRAMAS	METAS	UND. DE MEDIDA	META FÍSICA		TAXA DE EXEC. (E/P)
				PROG.	EXEC.	
S E S A	Assistência em Saúde	Realizar:	Unidade	105.60	212.12	201%
		Exames Laboratoriais	Unidade	0	5	135%
		Análises Bromatológicas	Atend.	261.53	354.08	98%
		Atendimentos Especializados	Atend.	6	2	377%
		Atendimentos Profissionais de Nível Médio	Atend.	257.93	253.87	133%
		Atendimentos Odontológicos	Exames	6	6	52%
		Eletroencefalogramas	Exames	114.00	430.50	148%
		Endoscopias	Exames	0	0	243%
		Radiologias Clínicas	Doses	10.000	13.282	468%
		Aplicar Medicamentos Excepcionais	Doses	10.079	5.237	584%
		Fisioterapias	Exames	2.079	3.075	47%
		Exames de Patologia Clínica	Atend.	67.512	164.40	273%
		Atend. Psico-Social	Exame	13.284	1	211%
		Tomografias Computadorizadas	Exame	37.236	62.133	255%
		Ultrasonografias	Pessoas	443.27	217.58	-
		Tratamentos Fora de Domicílios		9	8	
		Métodos gráficos	Exame	5.000	207.95	132%
		Patologia	Exame	5.389	0	*
		Atenção psico – social	Paciente	12.475	13.678	2.009%
		Atendimentos profissionais/ nível superior		*	11.359	
Municípios atendidos no Programa	Pessoas		31.803	57%		
	Municíp.	1.732	1.983	87%		
		*				
			1.200	2.282		
				383.07		
			55.000	4		
			16	24.108		

					31.509 14	
	<ul style="list-style-type: none"> ▪ Prevenção e Controle da Saúde 	<ul style="list-style-type: none"> ▪ Realizar: ▪ Terapias Especializadas ▪ Cirurgias Ambulatoriais ▪ Atendimento de Urgência e Emergência ▪ Atendimento de Órtese e Prótese 	Unidade	16.888	42.620	252%
			Unidade	12.188	27.292	224%
			Unidade	371.85 5	666.91 6	179%
			Unidade	1.500	4.997	333%

ÓRGÃO	PROGRAMAS	METAS	UND. DE MEDIDA	META FÍSICA		TAXA DE EXEC. (E/P)	
				PROG.	EXEC.		
SESA	Cont...	<ul style="list-style-type: none"> ▪ Quimioterapias ▪ Distribuição de Vacina ▪ Ações de Vigilância sanitária e ambiental ▪ Borrifação domiciliar ▪ Combate de focos da Dengue ▪ Internações ▪ Notificação de AIDS 	Sessões	1.038	758	73%	
			Dose	*	653.78	-	
			Unidade	810	9	54%	
			Unidade	*	436	-	
			Unidade	*	9.657	-	
			Unidade	40.799	3.400	146%	
			Pessoas	*	59.389	-	
			Realizar:		2.430		
			Ações e controle das notificações	Ação	9.785		79%
			Aplicação espacial e domiciliar de inseticida	Unidade	25.102	7.748	80%
			Capacitação de recursos humanos	Pessoas	25.600	20.026	25%
			Imunização de animais	Animais	18.307	6.400	4%
			Ações de controle de serviços de em saúde	Ações	594	752	25%
HEMOA P		<ul style="list-style-type: none"> ▪ Atendimentos Hemoterápicos e Hematológicos 	Pessoas	316.00	409.00	129%	
				0	0		
		<ul style="list-style-type: none"> ▪ Atendimento de pessoas no Serviço Social 	Pessoas	*	51.289	-	
		<ul style="list-style-type: none"> ▪ Transfusões de sangue 	Pessoas	*	16.932	-	
		<ul style="list-style-type: none"> ▪ Captar doadores de sangue 	Pessoas	*	6.018	-	
LACEN		<ul style="list-style-type: none"> ▪ Exames laboratoriais diversos 	Pessoas	193.50	467.91	242%	
				0	1		
		<ul style="list-style-type: none"> ▪ Atendimentos em enfermagem 	Exame	*	237.00	-	
SESA	<ul style="list-style-type: none"> ▪ Gestão do SUS 	<ul style="list-style-type: none"> ▪ Reformas: 					
		<ul style="list-style-type: none"> ▪ Ala feminina da oficina de serviços do hospital de especialidades 	%	100	100	100%	
		<ul style="list-style-type: none"> ▪ Estrutura do ambulatório para queimados do Hospital de Especialidades 	%	100	100	100%	

	<ul style="list-style-type: none"> ▪ Adaptações da área de pronto atendimento e pintura do Hospital Estadual de Santana ▪ Adaptações em 06 (seis) enfermarias do Hospital da Criança e do Adolescente ▪ Adaptações do Bloco cirúrgico/nutrição e dietética/ Hospital de Emergência 	%	100	100	100%
		%	100	100	100%
		%	100	25	25%

ÓRGÃO	PROGRAMAS	METAS	UND. DE MEDIDA	META FÍSICA		TAXA DE EXEC. (E/P)
				PROG.	EXEC.	
S E S A		<ul style="list-style-type: none"> ▪ Adaptações na Agência Transfusional do Laranjal do Jarí ▪ Adaptações no Hospital no Laranjal do Jarí ▪ Adaptações no Laboratório Central de Saúde Pública 	%	100	100	100%
		<ul style="list-style-type: none"> ▪ Adaptações na Ala de Atendimento /Hospital de Santana 	%	100	100	100%
		<ul style="list-style-type: none"> ▪ Construção: ▪ Agência Transfusional do Hospital de Emergência 	%	100	100	100%
		<ul style="list-style-type: none"> ▪ Passarelas cobertas/ agência transfusional de Mazagão 	%	100	100	100%
		<ul style="list-style-type: none"> ▪ Anexo do Hospital de Especialidades 	%	100	100	100%
		<ul style="list-style-type: none"> ▪ Agência Transfusional de Serra do Navio 	%	100	100	100%
		<ul style="list-style-type: none"> ▪ Centro de Saúde CBM Fazendinha 	%	100	100	100%
		<ul style="list-style-type: none"> ▪ Laboratório Central de Saúde Pública 	%	100	100	100%
		<ul style="list-style-type: none"> ▪ Projetos Arquitetônicos Concluídos: ▪ Anexo do Hospital de Especialidades 	%	100	100	100%
		<ul style="list-style-type: none"> ▪ Coordenação de Apoio Ambiental 	%	100	100	100%
		<ul style="list-style-type: none"> ▪ Núcleo de saúde Ambiental 	%	100	100	100%
		<ul style="list-style-type: none"> ▪ Hospital de Emergência do IPESAP 	%	100	100	100%
		<ul style="list-style-type: none"> ▪ Plano Diretor do Hospital da Criança e do Adolescente 	%	100	100	100%
		<ul style="list-style-type: none"> ▪ Casa da Gestante de Alto Risco 	%	100	100	100%
		<ul style="list-style-type: none"> ▪ Centro de Referência de tratamento Natural 	%	100	100	100%

		▪ Implantar Sistema de Informação em Saúde-RINS	%	100	50	50%
--	--	---	---	-----	----	-----

ÓRGÃO	PROGRAMAS	METAS	UND. DE MEDIDA	META FÍSICA		TAXA DE EXEC. (E/P)	
				PROG.	EXEC.		
S E T R A C I	▪ Ação Social	▪ Atender migrantes	Unidade	600	1.034	219%	
		▪ Conceder:					
		▪ Auxílios Funerais	Unidade	2.271	1.008	44%	
		▪ Passagens Rodoviárias	Unidade	3.525	1.675	47%	
		▪ Passagens Fluviais	Unidade	3.550	2.800	79%	
		▪ Kits-Bebês	Unidade	481	201	42%	
		▪ Auxílio Alimentação	Unidade	1.700	694	41%	
		▪ Realizar Ações Pela Cidadania	Unidade	09	09	100%	
		▪ Atender Famílias no Programa Bolsa-Escola Família Cidadã	Unidade	*	7.266	-	
			Unidade	*	400	-	
		▪ Cadastrar famílias no Programa					
		▪ Implantar Centro da Mulher Vitimizada	Unidade	01	01	100%	
		▪ Reformar casas populares	Unidade	48	48	100%	
		▪ Implantar portais	Unidade	4	4	100%	
		▪ Implantar Centros de produção e geração de renda	Unidade	02	01	50%	
		▪ Conceder:					
▪ Benefícios eventuais	Unidade	14.846	8.405	57%			
▪ Atendimentos básicos	Unidade	20.000	23.983	119%			

ÓRGÃO	PROGRAMAS	METAS	UND. DE MEDIDA	META FÍSICA		TAXA DE EXEC. (E/P)	
				PROG.	EXEC.		
S E T R A C I	Cont...	▪ Benefícios de prestação continuada	Unidade	3.010	3.010	100%	
		▪ Realizar ações descentralizadas com repasses financeiros – ONG'S E OG'S	Instituições	24	24	100%	
		▪ Realizar cursos, encontros e capacitações	Unidade	05	08	160%	
		▪ Treinar profissionais e público alvo	Pessoas	*	2.102	-	
	▪ Atendimento Integral ao Idoso	▪ Atender Idosos em:					
		Atividades Sócio-Educativas	Unidade	11.406	3.707	32%	
		Regime Familiar	Unidade	400	1.340	335%	
		Regime de Abrigo	Unidade	240	124	52%	
		Casa-Lares	Unidade	150	200	133%	
	▪ Apoio à Pessoa Portadora de Deficiência Física	▪ Atender:					
▪ Pessoas na Prevenção de Deficiência		Unidade	1.050	1.950	186%		
▪ Pessoas com Habilitação e Reabilitação		Unidade	1.056	900	85%		
▪ Realizar Seminários e Palestras		Unidade	01	02	200%		

ÓRGÃO	PROGRAMAS	METAS	UND. DE MEDIDA	META FÍSICA		TAXA DE EXEC. (E/P)
				PROG.	EXEC.	
S E T O R A C I	▪ Qualificação Profissional do Trabalhador	▪ Qualificar trabalhadores	Pessoas	33.546	7.395	22%
		▪ Atender Municípios no Programa de Qualificação Profissional	Unidade	16	12	75%
		▪ Realizar supervisões técnicas	Unidade	16	12	75%
		▪ Capacitar micro e pequenos empreendedores	peessoas	753	350	46%
	▪ Geração e Intermediação de Empregos	▪ Encaminhar candidatos à Emprego	Pessoas	16.862	11.942	71%
		▪ Captar vagas no mercado de trabalho	Unidade	9.415	6.526	69%
		▪ Colocar candidatos no mercado de trabalho	Pessoas	4.309	4.428	103%
		▪ Cadastrar candidatos no Programa	Pessoas	47.797	25.338	53%
	▪ Auxílio ao Trabalhador	▪ Atender trabalhadores com Seguro Desemprego	Unidade	21.089	5.402	26%
		▪ Emitir carteiras de trabalho	Unidade	3.348	*	-
▪ Saúde e Segurança no Trabalho	▪ Realizar cursos de capacitação para agentes de inspeção	Unidade	01	01	100%	
	▪ Realizar inspeções de ambientes de trabalho	Unidade	61	35	57%	
	▪ Distribuir informativos e folders	Unidade	1.850	600	32%	

ÓRGÃO	PROGRAMAS	METAS	UND. DE MEDIDA	META FÍSICA		TAXA DE EXEC. (E/P)
				PROG.	EXEC.	
S E T R A C	▪ Financiamento e Incentivo à Renda Mínima	▪ Atender Artesãos com:	Unidade	360	278	77%
		Comercialização de Produtos Artesanais	Unidade	1.020	1.064	104%
		Assistência Técnica	Unidade	66	24	36%
		Feiras Informativo e folders	Unidade	6.000	8.190	136%
F C R I A	▪ Atendimento Integral à Criança e ao Adolescente	▪ Atender Crianças e Adolescentes em:	Pessoa	6.730	2.498	37%
		▪ Oficinas artístico-culturais	Pessoa	120	31	26%
		▪ Capacitar Técnicos, Educadores e Instrutores				
		▪ Vítimas de exploração sexual e comercial	Pessoa	894	1.565	175%
		▪ Liberdade assistida				
		▪ Semi-liberdade	Pessoa	1.715	257	15%
		▪ Sócio familiar	Pessoa	640	206	32%
			Pessoa	3.892	117	3%
		▪ Internação provisória	Pessoa	1.450	652	50%
		▪ Eventos educativos, esportivos e de lazer	Unidade	42	47	112%
▪ Serviços especializados (médicos, odontológicos, etc.)	Unidade	8.275	2.324	28%		

		▪ Regime meio-aberto	Pessoa	4.932	1.936	39%
--	--	----------------------	--------	-------	-------	-----

ÓRGÃO	PROGRAMAS	METAS	UND. DE MEDIDA	META FÍSICA		TAXA DE EXEC. (E/P)
				PROG.	EXEC.	
F C R I A	Cont...	▪ Cursos de formação e qualificação profissional	Pessoa	2.148	919	43%
		▪ Mercado formal de trabalho	Pessoa	410	296	72%
		▪ Técnicos treinados	Pessoa	151	56	37%
A G E M P	▪ Mobilização Social	▪ Realizar Fóruns de mobilização	Unidade	32	41	128%
		▪ Realizar encontros de sensibilização	Unidade	36	53	147%
	▪ Apoio à Projetos Especiais	▪ Realizar Cooperação Técnica e Financeira c/ ONG's	Unidade	55	16	29%
		▪ Implantar Programas e Projetos Espec.	Unidade	35	20	57%

ÓRGÃO	PROGRAMAS	METAS	UND. DE MEDIDA	META FÍSICA		TAXA DE EXEC. (E/P)	
				PROG.	EXEC.		
SEJ USP	Modernização da Segurança Pública	Realizar palestras preventivas	Unidade	30	35	117%	
		Cursos de reciclagem realizada	Unidade	20	49	245%	
		Adquirir Veículos	Unidade	02	70	350%	
		Treinar policiais e servidores	Pessoas	350	942	269%	
		Realizar operações policiais preventivas	Unidade	20	23	115%	
		Implantar núcleos de polícia interativa	Unidade	03	07	235%	
		Reduzir Índice de criminalidade:					
		Vilas das oliveiras (-) 55%;	%	100	55	55%	
		Jardim Equatorial (-) 54%;	%	100	54	54%	
		Perpetuo Socorro (-) 69%.	%	100	69	69%	
Edificações Públicas do Setor Segurança	Realizar cursos de capacitação a integrantes do SUSP	Unidade	20	49	245%		
	Adquirir novas viaturas	Unidade	10	70	700%		
	Treinar policiais civis e militares	Pessoas	350	942	269%		
	Construir prédios p/ a Segurança	Unidade	*	11	-		
COPEN	Ressocialização e Reeducação do Detento	Atender detentos c/ Projetos Laboterápicos	Unidade	*	72	-	
		Realizar cursos laboterápicos		*	05	-	
PM/AP POLITEC	Segurança do Cidadão	Treinar policiais militares	Pessoas	2.385	702	29%	
		Adquirir viaturas	Unidade	10	70	700%	
		Adquirir armas	Unidade	300	300	100%	
		Realizar exames clínicos/ periciais	Exame	21.084	21.653	102%	
		Realizar exames periciais/criminais	Exame	13.695	12.459	90%	
	Realizar exames laboratoriais	Exame	6.113	6.441	105%		

CBM/AP	▪ Expedir carteiras de identificação	Unidade	65.646	98.091	149%
	▪ Realizar atendimentos à sinistros	Unidade	*	31.256	-
	▪ Formar bombeiros voluntários mirins	Pessoas	600	844	141%
	▪ Realizar visitas técnicas	Unidade	1.184	817	69%
	▪ Realizar atendimentos pré hospitalar	Unidade	-	13.479	-
	▪ Salvar pessoas	peessoas	-	304	-

ÓRGÃO	PROGRAMAS	METAS	UND. DE MEDIDA	META FÍSICA		TAXA DE EXEC. (E/P)
				PROG.	EXEC.	
DEFENAP	▪ Defesa do Cidadão	▪ Prestar assistência jurídica, judicial e extra-judicial às pessoas carentes	Pessoas	219.880	233.2051	106%
		▪ Atender pessoas em bairros periféricos	Pessoas	3.600	7.423	206%
		▪ Atender pessoas no Disk Cidadania	Pessoas	3.000	11.432	381%
		▪ Atender pessoas no Projeto Mutirão de Execução Penal	Pessoas	100	778	778%
		▪ Atender pessoas através do Projeto Mutirão de Penas Alternativas	Pessoas	100	771	771%
		▪ Atender pessoas no Centro de Atendimento Popular – CAP	Pessoas	*	6.063	-
PROCON		▪ Atender municípios no Programa	Município	16	11	69%
		▪ Acolher reclamações contra abuso do poder econômico	Pessoas	-	79	-

D E T R A N	▪ Segurança e Educação no Trânsito	▪ Expedir carteiras de habilitações	Unidade	9.000	25.537	284%
		▪ Implantar placas sinalizativas	Unidade	926	80	71%
		▪ Substituir lâmpadas em semáforos	Unidade	*	894	-
		▪ Realizar campanhas educativas	Unidade	45	50	111%
		▪ Atender municípios com o Programa	Unidade	09	09	100%
		▪ Realizar vistorias em veículos	Unidade	*	12.346	-
		▪ Realizar Blits conjuntas	Unidade	21	21	100%
		▪ Realizar Palestras educativas	Unidade	140	140	100%
		▪ Arrecadar taxas	R\$	*	773.000	-

ÓRGÃO	PROGRAMAS	METAS	UND. DE MEDIDA	META FÍSICA		TAXA DE EXEC. (E/P)
				PROG.	EXEC.	
S E I N F	Edificações Públicas	<ul style="list-style-type: none"> ▪ Construir edificações públicas 	Unidade	703	973	%
	<ul style="list-style-type: none"> ▪ Manutenção e Ampliação da Infra Estrutura Urbana 	<ul style="list-style-type: none"> • Construir áreas de esporte e lazer 	M2	67.000	82.000	122%
		<ul style="list-style-type: none"> • Construir passarelas em madeira de lei 	M	38.000	40.000	105%
	<ul style="list-style-type: none"> • Erradicação de Áreas Alagadas 	*	*	*	*	*
C E A	<ul style="list-style-type: none"> • Suprimento de Energia Elétrica 	<ul style="list-style-type: none"> • Implantar sistema de energia solar 	Kit	145	13	9%
	<ul style="list-style-type: none"> ▪ Distribuição de Energia Elétrica 	<ul style="list-style-type: none"> ▪ Ampliar redes de distribuição elétrica (Urbana) 	Km	555	498	90%
		<ul style="list-style-type: none"> ▪ Ampliar redes de distribuição elétrica (Rural) 	Km	354	430	121%
		<ul style="list-style-type: none"> ▪ Implantar circuitos elétricos 	Unidade	16.000	9.370	60%
	<ul style="list-style-type: none"> ▪ Melhorar circuitos elétricos 	Km	309	36	12%	
C A E S A	<ul style="list-style-type: none"> ▪ Transmissão de Energia Elétrica 	*	*	*	*	*
	<ul style="list-style-type: none"> ▪ Esgotamento Sanitário 	<ul style="list-style-type: none"> ▪ Implantar redes de esgoto 	M	23.000	15.000	65%
		<ul style="list-style-type: none"> ▪ Atender pessoas com esgoto sanitário. ▪ Realizar ligações de esgoto sanitário 	Pessoas Unidade	340.00 0	37.000	15% 95%
				7.000	6.662	

Desenvolvimento Institucional	▪ Abastecimento de Água	• Implantar redes de distribuição de água	M	116.00 0	120.00 0	103%
		▪ Atender pessoas com abastecimento de água	Pessoas	240.00 0	228.00 0	95%
		▪ Realizar Ligações de água	Unidade	50.000	47.500	95%
		*	*	*	*	*

ÓRGÃO	PROGRAMAS	METAS	UND. DE MEDIDA	META FÍSICA		TAXA DE EXEC. (E/P)
				PROG.	EXEC.	
SETRAP	▪ Infra-Estrutura Rodoviária	• Pavimentar vias públicas	Km	682	298	47%
		• Construir pontes	M	4.470	*	-
		• Conservar malha viária	Km	5.429	*	-
	▪ Infra-Estrutura Hidroviária	• Construir Terminais Hidroviários	M2	3.500	*	-
	▪ Infra-Estrutura Aeroviária	• Construir pistas de Pouso	M2	80.000	*	-
▪ Infra-Estrutura de Terminais Rodoviários	• Construir terminais rodoviários	M2	5.880	1.914	33%	

III. SETOR PRODUTIVO

QUADRO III

ÓRGÃO	PROGRAMAS	METAS	UND. DE MEDIDA	META FÍSICA		TAXA DE EXEC. (E/P)
				PROG.	EXEC.	
S E A	▪ Apoio ao Escoamento e Comercialização da Produção	▪ Atender comunidades rurais	Unidade	662	736	111%
		▪ Atender Agricultores no Programa	Pessoas	5.932	6.632	112%
		▪ Realizar Expo-feiras	Unidade	03	02	67%
F	▪ Defesa Agropecuária	▪ Vacinar Rebanhos	Animais	170.00	128.24	75%
		▪ Adquirir doses de vacinas	Unidade	0 127.00 0	5 200.00 0	157%

		▪ Aplica r vacinas	Doses	*	127.00 0	-
--	--	--------------------	-------	---	-------------	---

ÓRGÃO	PROGRAMAS	METAS	UND. DE MEDIDA	META FÍSICA		TAXA DE EXEC. (E/P)
				PROG.	EXEC.	
SEAF	Apoio à Pecuária	Vacinar animais – febre aftosa	Doses	*	86.000	-
		Vacinar animais – contra raiva	Doses	*	37.000	-
		Realizar campanhas de vacinação	Unidade	*	01	-
		Capacitar produtores rurais	peessoas	*	650	-
	Apoio à Pesca	Tanques Construídos	Tanque	30	48	160%
		Atender Pescadores com o Programa	Pessoas	*	600	-
Assistir cooperativas de Pesca		Instituição	03	03	100%	

ÓRGÃO	PROGRAMAS	METAS	UND. DE MEDIDA	META FÍSICA		TAXA DE EXEC. (E/P)
				PROG.	EXEC.	
SEAF	▪ Implantação de Sistemas Agroflorestais	▪ Distribuir espécies frutíferas	Unidade	250	56	22%
		▪ Distribuir Sementes	Milheiro	55	142	258%
	▪ Financiamento Rural	▪ Conceder financiamentos/FRAP	Créditos	450	474	105%
		Atender Municípios com o FRAP	Unidade	16	14	88%
▪ Exposições e Feiras	▪ Realizar Feiras	Unidade	384	588	153%	
RURAP	▪ Assistência Técnica e Extensão Rural	▪ Realizar visita e Assistência Técnica	Unidade	10.300	13.669	133%
		▪ Assistir comunidades	Unidade	75	209	280%
		▪ Manter Sedes Locais	Unidade	23	23	100%

P
E
S
C
A
P

	PROGRAMAS	METAS	UND. DE MEDIDA	META FÍSICA		TAXA DE EXEC. (E/P)
				PROG.	EXEC.	
S E I C O M	▪ Sustentação do Setor Industrial	▪ Implantar Distritos Industriais	Unidade	01	01	100%
		▪ Implantar Política Industrial	Unidade	01	01	100%
		▪ Implantar Indústrias de reciclagem e reaproveitamento de resíduos	Unidade	01	01	100%
		▪ Implantar Pólos Industriais	Unidade	05	03	60%
		▪ Assessorar a Implantação de Indústrias	Unidade	04	03	75%
		▪ Recompôr ramais no Distrito Industrial	M2	*	22.000	-
		▪ Implantar empresas no Distrito Industrial	Unidade	*	48	-
		▪ Manter e modernizar distritos industriais	Unidade	04	03	75%
	▪ Desenvolvimento Comercial	▪ Realizar feiras locais	Unidade	43	30	74%
		▪ Realizar missões nacionais comerciais	Unidade	14	09	64%
		▪ Realizar missões internacionais comerciais	Unidade	05	01	20%
		▪ Participar de eventos nacionais comerciais	Unidade	04	04	100%
	▪ Desenvolvimento da Agroindústria	▪ Apoiar atividades agro - industriais	Unidade	20	10	50%
		▪ Realizar cursos de capacitação e gestão	Unidade	25	22	88%
▪ Estimular a criação de cooperativas		Instituições	13	03	23%	
▪ Incentivar o acesso aos financiamentos		Instituições	05	02	47%	
▪ Elaborar projetos de viabilidade econômica		Proj.	21	11	52%	
▪ Apoiar incubação de empresas		Empresas	05	03	60%	
▪ Desenvolvimento da Produção Mineral	▪ Realizar cursos de capacitação	Unidade	07	02	28%	
	▪ Identificar novas empresas	Unidade	04	01	25%	
	▪ Gerar empregos no setor	Unidade	140	75	53%	

		▪ Elaborar planos estratégicos para o setor	Doc.	02	01	50%
--	--	---	------	----	----	-----

ÓRGÃO	PROGRAMAS	METAS	UND. DE MEDIDA	METAS FÍSICAS		TAXA DE EXEC. (E/P)
				PROG.	EXEC.	
S E I C O M	Cont...	▪ Realizar estudo de sondagem mineral	Unidade	06	04	67%
		▪ Realizar:	Unidade	05	03	60%
		▪ Curso de capacitação	Unidade	03	02	90%
		▪ Estudos de mercado	Unidade	02	01	50%
		▪ Implantar escolas - oficinas	Unidade	10	02	20%
JUCAP	▪ Fácil	▪ Acompanhar atividades garimpeiras	Unidade	10	02	20%
		▪ Constituir empresas	Unidade	*	6.825	-
IPEM		▪ Implantar Programa Simplificado	Unidade	01	01	100%
		▪ Aferir balanças	Unidade	*	1.112	-
D	▪ Fortalecimento do Turismo	▪ Fiscalizar estabelecimentos comerciais	Unidade	*	29	-
		▪ Realizar eventos promocionais de turismo	Unidade	*	24	-
E	▪ Ecoturismo Popular	▪ Realizar campanhas de divulgação de rotas turísticas	Unidade	04	04	100%
		▪ Realizar inventários de ofertas turísticas	Unidade	06	06	100%
T		▪ Atender Municípios c/ Ecoturismo	Unidade	16	05	31%
		▪ Realizar campanhas publicitárias turísticas	Unidade	*	21	-
U		▪ Realizar campanhas publicitárias turísticas	Unidade	*	16	-
		▪ Divulgar o Turismo em eventos nacionais e internacionais	Unidade	48	42	87%
R	▪ Municipalização do Turismo	▪ Realizar campanhas publicitárias turísticas	Unidade	*	08	-
		▪ Divulgar o Turismo em eventos nacionais e internacionais	Unidade	*	08	-
	▪ Municipalização do Turismo	▪ Municipalizar municípios	Unidade	16	16	100%
		▪ Controlar meios de hospedagem	Empresas	40	10	25%
		▪ Capacitar empresas credenciadas	Empresa	08	02	25%
		▪ Equipar e informatizar postos de	Unidade	06	01	17%

		informação turística ▪ Revitalizar pontos turísticos nos municípios	Unidade	17	11	65%
--	--	--	---------	----	----	-----

V. SETOR DE MEIO AMBIENTE, PESQUISA, CIÊNCIA E TECNOLOGIA:

QUADRO IV

ÓRGÃO	PROGRAMAS	METAS	UND. DE MEDIDA	METAS FÍSICAS		TAXA DE EXEC. (E/P)	
				PROG.	EXEC.		
S E M A	Desenvolvimento Sustentável do Amapá	Implantar grupos de coordenação	Unidade	01	01	100%	
		Implantar Áreas Prioritárias de Gestão Ambiental	Unidade	04	04	100%	
		Implantar Projetos de Gestão Ambiental Urbano	Unidade	04	04	100%	
		Realizar ações ambientais	Unidade	187	94	50%	
	Controle e Fiscalização de Recursos Naturais	Realizar fiscalizações em postos e feiras	Unidade	413	392	95%	
			Realizar fiscalizações em localidades	Unidade	30	50	166%
			Conceder Licenças: Prévias	Unidade	37	98	265%
			Para Instalação	Unidade	99	124	125%
	Para Operações Ambientais	Unidade	104	133	128%		
	Unidade	14	62	443%			
	Implantar licenciamento de empreendimentos ambientais nos municípios.	Unidade	16	20	125%		

ÓRGÃO	PROGRAMAS	METAS	UND. DE MEDIDA	METAS FÍSICAS		TAXA DE EXEC. (E/P)
				PROG.	EXEC.	
S E M A	Cont...	▪ Realizar pareceres técnicos	Unidade	41	47	115%
		▪ Realizar Análises de Qualidade de Água de Rios	Unidade	3.490	4.527	130%
	▪ Gestão de Unidades de Conservação	▪ Realizar Planos de Utilização	Unidade	103	156	151%
		▪ Realizar Inventários de Ecossistemas	Unidade	01	01	100%
		▪ Implantar Conselhos Ambientais	Unidade	01	01	100%
		▪ Realizar Diagnósticos de Zoneamento Ambiental	Unidade	02	02	100%
	▪ Educação Ambiental	▪ Realizar Campanhas Educativas Ambientais	Unidade	36	105	292%
		▪ Atender Municípios c/ Programa	Unidade	16	07	44%
		▪ Treinar técnicos e público alvo	Unidade	*	1.167	-
		▪ Realizar Cursos e treinamentos para a educação ambiental	Unidade	10	18	180%
▪ Implantar núcleos municipais de educação ambiental		Unidade	10	*	-	
▪ Implantar unidades de educação ambiental nos Órgãos		Unidade	10	*	-	
▪ Gestão de Recursos Ambientais	▪ Realizar Campanhas de Monitoramento em Áreas Críticas	Unidade	26	19	75%	
	▪ Aplicar Questionários Sócio-Ambientais	Unidade	40	20	50%	
	▪ Realizar Levantamentos das Espécies da					

		Mesofauna				
		▪ Realizar vistorias em empreendimentos ambientais	Unidade	07	01	14%
			Unidade	18	11	61%

ÓRGÃO	PROGRAMAS	METAS	UND. DE MEDIDA	METAS FÍSICAS		TAXA DE EXEC. (E/P)
				PROG.	EXEC.	
S E M A	Cont...	▪ Vistoriar Veículos	Unidade	200	144	72%
		▪ Confeccionar Placas educativas ambientais	Unidade	36	36	100%
		▪ Realizar Diagnóstico sócio ambiental para zoneamentos costeiros	Unidade	03	03	100%
S E T E C	▪ Gestão de Políticas Públicas e ▪ Desenvolvimento Científico Tecnológico	▪ Implantar Fundo de Ciência e tecnologia	Doc.	01	01	100%
		▪ Difundir Novas Tecnologias	Unidade	*	13	-
		▪ Realizar cursos de capacitação	Unidade	12	13	108%
		▪ Implantar novas tecnologias p/ Tratamento de Lixo	Projeto	01	01	100%
		▪ Apoiar novos projetos: Para Geração de Energia Eólica Para Geração de Energia Térmica				
		Unidade	09	09	100%	
		Unidade	01	01		

		<ul style="list-style-type: none"> ▪ Realizar exposições itinerantes 	Unidade	13	56	431%
		<ul style="list-style-type: none"> ▪ Realizar oficinas sócio-educativas 	Unidade	04	07	175%
		<ul style="list-style-type: none"> ▪ Firmar convênios e contratos de cooperação técnica e financeira 	Doc.	02	02	100%
		<ul style="list-style-type: none"> ▪ Treinar servidores 				
	<ul style="list-style-type: none"> ▪ Formação de Especializado 	Pessoal				
		<ul style="list-style-type: none"> ▪ Realizar cursos de qualif. Téc. científica 	Pessoas	01	13	-

ÓRGÃO	PROGRAMAS	METAS	UND. DE MEDIDA	METAS FÍSICAS		TAXA DE EXEC. (E/P)
				PROG.	EXEC.	
I E P A		▪ Distribuir Informativos	Unidade	3.000	5.000	167%
		▪ Realizar estudos mineralógicos	Unidade	04	04	100%
		▪ Adquirir Matéria prima para a produção de fitoterápicos.	Kg	300	300	100%
		▪ Realizar estudos para o desenvolvimento agrícola	Unidade	02	01	50%
		▪ Elaborar Portfólio	Unidade	01	01	100%
		▪ Realizar o zoneamento ecológico costeiro	Unidade	03	02	66%
		▪ Realizar inventário para a flora	Unidade	13	12	33%
		▪ Realizar pesquisas científicas sobre sistemas econômicos	Unidade	22	08	36%
		▪ Apoiar cooperativas	Instituiç.	01	04	400%
		▪ Realizar treinamento para incubação de empresa	Treinem.	04	10	250%

Legenda:

* Dado não informado pelo Órgão.

- Taxa de execução não calculada, em função da inexistência de dados.

4.2 QUADROS RESUMOS POR FUNÇÕES GOVERNAMENTAIS – EXECUÇÃO DE METAS FÍSICAS – 2000 / 2002.

4.2.1. AGRICULTURA, ABASTECIMENTO, PESCA E FLORESTA:

Quadro Resumo I

Item	Nível de Execução de Metas	Qtd.
01	Metas com 0%	-
02	Metas de 0% a 25%	05
03	Metas com mais de 26% e até 50 %	18
04	Metas com mais de 51 % e até 75%	02
05	Metas com mais de 76% e até 100%	03
06	Metas com mais de 100%	10
Total		41

4.2.2. INDÚSTRIA, COMÉRCIO E MINERAÇÃO:

Quadro Resumo II

Item	Nível de Execução de Metas	Qtd.
01	Metas com 0%	-
02	Metas de 0% a 25%	07
03	Metas com mais de 26% e até 50 %	09
04	Metas com mais de 51 % e até 75%	08
05	Metas com mais de 76% e até 100%	10
06	Metas com mais de 100%	09
Total		43

4.2.3. TURISMO:

Quadro Resumo III

Item	Nível de Execução de Metas	Qtd.
01	Metas com 0%	-
02	Metas de 0% a 25%	03
03	Metas com mais de 26% e até 50 %	05
04	Metas com mais de 51 % e até 75%	-
05	Metas com mais de 76% e até 100%	03
06	Metas com mais de 100%	-
Total		11

4.2.4. TRABALHO E CIDADANIA:

Quadro Resumo IV

Item	Nível de Execução de Metas	Qtd.
01	Metas com 0%	-
02	Metas de 0% a 25%	02
03	Metas com mais de 26% e até 50 %	20
04	Metas com mais de 51 % e até 75%	07
05	Metas com mais de 76% e até 100%	12
06	Metas com mais de 100%	18
Total		59

4.2.5. SAÚDE:

Quadro Resumo V

Item	Nível de Execução de Metas	Qtd.
01	Metas com 0%	-
02	Metas de 0% a 25%	04
03	Metas com mais de 26% e até 50 %	16
04	Metas com mais de 51 % e até 75%	04
05	Metas com mais de 76% e até 100%	24
06	Metas com mais de 100%	20
Total		68

4.2.6. JUSTIÇA, SEGURANÇA PÚBLICA E DIREITOS DO CIDADÃO:

Quadro Resumo VI

Item	Nível de Execução de Metas	Qtd.
01	Metas com 0%	-
02	Metas de 0% a 25%	-
03	Metas com mais de 26% e até 50 %	10
04	Metas com mais de 51 % e até 75%	04
05	Metas com mais de 76% e até 100%	05
06	Metas com mais de 100%	22
Total		41

4.2.7. OBRAS PÚBLICAS E TRANSPORTES:

Quadro Resumo VII

Item	Percentual de Metas e Execução	Qtd.
01	Metas com 0%	-
02	Metas de 0% a 25%	-
03	Metas com mais de 26% e até 50 %	04
04	Metas com mais de 51 % e até 75%	-
05	Metas com mais de 76% e até 100%	-
06	Metas com mais de 100%	04
Total		08

4.2.8. ENERGIA ELÉTRICA:

Quadro Resumo VIII

Item	Nível de Execução de Metas	Qtd.
01	Metas com 0%	01
02	Metas de 0% a 25%	02
03	Metas com mais de 26% e até 50 %	-
04	Metas com mais de 51 % e até 75%	02
05	Metas com mais de 76% e até 100%	-
06	Metas com mais de 100%	01
Total		06

4.2.9. ÁGUA E ESGOTO:

Quadro Resumo IX

Item	Nível de Execução de Metas	Qtd.
01	Metas com 0%	01
02	Metas de 0% a 25%	01
03	Metas com mais de 26% e até 50 %	-
04	Metas com mais de 51 % e até 75%	01
05	Metas com mais de 76% e até 100%	03
06	Metas com mais de 100%	01
Total		07

4.2.10. MEIO AMBIENTE:

Quadro Resumo X

Item	Nível Execução de Metas	Qtd.
01	Metas com 0%	-
02	Metas de 0% a 25%	01
03	Metas com mais de 26% e até 50 %	03
04	Metas com mais de 51 % e até 75%	04
05	Metas com mais de 76% e até 100%	09
06	Metas com mais de 100%	11
Total		28

4.2.11. CIÊNCIA E TECNOLOGIA:

Quadro Resumo XI

Item	Nível de Execução de Metas	Qtd.
01	Metas com 0%	01
02	Metas de 0% a 25%	-
03	Metas com mais de 26% e até 50 %	04
04	Metas com mais de 51 % e até 75%	-
05	Metas com mais de 76% e até 100%	08
06	Metas com mais de 100%	04
Total		17

4.2.12. EDUCAÇÃO, CULTURA, DESPORTO E LAZER:

Quadro Resumo XII

Item	Nível de Execução de Metas	Qtd.
01	Metas com 0%	-
02	Metas de 0% a 25%	04
03	Metas com mais de 26% e até 50 %	09
04	Metas com mais de 51 % e até 75%	02
05	Metas com mais de 76% e até 100%	12
06	Metas com mais de 100%	5
Total		32

4.2.13. ADMINISTRAÇÃO GERAL, FAZENDA E PLANEJAMENTO GOVERNAMENTAL:

Quadro Resumo XIII

Item	Nível de Execução de Metas	Qtd.
01	Metas com 0%	-
02	Metas de 0% a 25%	05
03	Metas com mais de 26% e até 50 %	07
04	Metas com mais de 51 % e até 75%	08
05	Metas com mais de 76% e até 100%	32
06	Metas com mais de 100%	7
Total		59

4.3. DESEMPENHO DOS PROGRAMAS GOVERNAMENTAIS SEGUNDO METAS FÍSICAS – 2000/2002.

ÓRGÃO	PROGRAMA	METAS FÍSICAS/ DESEMPENHO						TOTAL
		NÍVEL DE EXECUÇÃO (%)						
		0%	ATÉ 25%	26% a 50%	51% a 75%	76% a 100%	+ 100%	
SEAD	Dispêndio com Remuneração de Servidores Civis e Militares	-	-	-	-	01	-	01
	Manutenção do Programa Vale Transporte	-	-	-	-	01	-	01
	Previdência Social Básica	-	-	-	01	-	-	01
	Gerenciamento Administrativo	-	-	-	-	01	-	01
CEFORH	Desenvolvimento de Recursos Humanos	-	-	01	-	01	01	03
SEFAZ	Fortalecimento da Estrutura de Arrecadação Fiscal	-	-	01	-	-	01	02
	Atendimento à Precatórios e Requisitórios	-	01	-	-	-	-	01
	Formação do Patrimônio do Servidor Público	-	-	-	01	-	-	01
SEPLAN	Integração Planejamento e Orçamento	-	-	03	04	12	03	22
	Modernização Administrativa	-	02	01	-	03	-	06
	Reserva de Contingência	-	-	-	-	01	-	01
PRODAP	Ampliação da Estrutura de Tecnologia da Informação	-	-	-	01	-	-	01
AUDI	Capacitação de Recursos Humanos da Auditoria	-	-	-	02	-	-	02
	Controle Contábil e Financeiro	-	-	-	01	03	02	06
PROG	Assessoramento Judiciário ao Poder Executivo	-	-	-	-	01	-	01

GAB.GOV/VICE.GOV	Ações de Jornalismo Propaganda e Marketing	-	-	-	-	01	-	01
CAMI	Ações de Natureza Militar e de Segurança	-	-	-	-	01	-	01
RDM	Gestão da Política de Comunicação	-	01	01	01	03	-	06

ÓRGÃO	PROGRAMA	METAS FÍSICAS/ DESEMPENHO						TOTAL
		NÍVEL DE EXECUÇÃO (%)						
		0%	ATÉ 25%	26% a 50%	51% a 75%	76% a 100%	+ 100%	
ADAP	Desenvolvimento de Parcerias Internacionais	-	-	-	-	02	-	02
SEED	Universalização do Ensino Fundamental	-	-	01	01	03	01	06
	Fortalecimento do Processo de Descentralização no Sistema Educacional	-	-	-	-	02	-	02
	Investimento no Sistema Educacional	-	-	-	01	-	-	01
	Democratização das Oportunidades Educacionais	-	02	-	-	02	-	04
	Estrutura e Consolidação da Educação Profissional	-	-	-	-	02	-	02
	Assistência ao Educando	-	01	-	01	01	-	03
FUNDECAP	Valorização e Dinamização do Patrimônio Histórico Cultural	-	01	03	-	02	04	10
DDL	Assistência ao Desporto e ao Lazer	-	-	05	-	-	-	05
SESA/HEMOAP/ LACEN	Assistência em Saúde	-	-	03	03	01	13	19
	Prevenção e Controle da Saúde	-	04	08	02	03	07	24
	Gestão do SUS	-	01	02	01	21	-	25
SETRACI	Ação Social	-	-	08	02	08	03	21
	Atendimento Integral ao Idoso	-	-	-	01	01	03	05
	Apoio a Pessoa Portadora de Deficiência Física	-	-	-	-	01	02	03
	Qualificação Profissional do Trabalhador	-	-	-	03	-	-	03
	Geração e Intermediação de Empregos	-	-	-	-	-	04	04

Auxílio ao Trabalhador	-	-	-	01	-	-	01
Saúde e Segurança no Trabalho	-	-	01	01	01	-	03
Financiamento e Incentivo à Renda Mínima	-	-	-	-	02	02	04

ÓRGÃO	PROGRAMA	METAS FÍSICAS/ DESEMPENHO						TOTAL
		NÍVEL DE EXECUÇÃO (%)						
		0%	ATÉ 25%	26% a 50%	51% a 75%	76% a 100%	+ 100%	
FCRIA	Atendimento Integral à Criança e ao Adolescente	-	01	09	-	-	03	13
AGEMP	Mobilização Social	-	-	-	-	-	02	02
	Apoio a Projetos Especiais	-	-	02	-	-	-	02
SEJUSP	Modernização da Segurança Pública	-	-	-	-	-	03	03
COPEN	Ressocialização e Reeducação do Detento	-	-	01	01	02	04	08
SEJUSP	Edificações Públicas do Setor Segurança	-	-	-	01	-	-	02
PM/POLITEC/CBM	Segurança do Cidadão	-	-	-	01	-	-	01
DEFENAP	Defesa do Cidadão	-	-	01	-	-	05	06
DETRAN	Segurança e Educação no Trânsito	-	-	03	01	03	02	09
SEINF	Edificações Públicas	-	-	-	-	-	01	01
	Manutenção e Ampliação da Infra Estrutura Urbana	-	-	-	-	-	02	02
	Erradicação de Áreas Alagadas	-	-	-	-	-	-	-
CEA	Suprimento de Energia Elétrica	-	01	-	-	-	-	01
	Distribuição de Energia Elétrica	-	01	-	02	-	01	04
	Transmissão de Energia elétrica	-	-	-	-	-	-	-
CAESA	Esgotamento Sanitário	-	01	-	01	01	-	03
	Abastecimento de Água	-	01	-	-	02	01	04
	Desenvolvimento Institucional	-	-	-	-	-	-	-
	Infra Estrutura Rodoviária	-	-	-	-	-	01	01

SETRAP	Infra Estrutura Hidroviária	01	-	-	-	-	-	01
	Infra Estrutura Aeroviária	01	-	-	-	-	-	01
	Infra Estrutura de Terminais Rodoviários	-	-	01	-	-	-	01
SEAF	Apoio ao Escoamento e Comercialização da Produção	-	-	-	01	-	02	01
ÓRGÃO	PROGRAMA	METAS FÍSICAS/						TOTAL
		NÍVEL DE EXECUÇÃO (%)						
		0%	ATÉ 25%	26% a 50%	51% a 75%	76% a 100%	+ 100%	
Cont...	Defesa Agropecuária	-	-	01	01	-	01	03
	Apoio à Pecuária	-	-	04	-	-	-	04
	Apoio à Pesca	-	-	01	-	01	01	03
	Implantação de Sistemas Agroflorestais	-	01	-	-	-	01	02
	Financiamento Rural	-	-	-	-	01	01	02
	Exposições e Feiras	-	-	-	-	-	01	01
RURAP	Assistência Técnica e Extensão Rural	-	04	07	-	01	04	15
TERRAP	Organização Rural	-	-	03	-	-	-	03
	Programa de Assentamento do Amapá - PROA	-	-	04	-	-	-	04
SEICOM/IPEM	Sustentação do Setor Industrial	-	-	02	03	03	-	08
	Desenvolvimento Comercial	-	01	-	02	01	-	04
	Desenvolvimento da Agroindústria	-	01	05	-	-	-	05
	Desenvolvimento da Produção Mineral	-	02	04	03	01	-	11
JUCAP	Fácil	-	01	03	-	01	-	05
DETUR	Fortalecimento do Turismo	-	-	01	-	01	-	02
	Ecoturismo Popular	-	-	03	-	01	-	04

	Municipalização do Turismo	-	04	-	01	03	-	08
SEMA	Desenvolvimento Sustentável do Amapá	-	-	01	-	03	-	04
	Controle e Fiscalização de Recursos Naturais	-	-	-	-	02	08	10
	Gestão de Unidades de Conservação	-	-	-	-	03	01	04
	Educação Ambiental	-	-	02	-	-	02	04
	Gestão de Recursos Ambientais	-	01	01	-	03	02	07

ÓRGÃO	PROGRAMA	METAS FÍSICAS/ NÍVEL DE EXECUÇÃO (%)						TOTAL
		0%	ATÉ 25%	26% a 50%	51% a 75%	76% a 100%	+ 100%	
		SETEC/ IEPA	Gestão de Políticas Públicas	-	-	-	-	01
	Desenvolvimento Científico e Tecnológico	-	01	04	-	08	04	17
	Formação de Pessoal Especializado	-	-	-	-	-	-	-
TOTAL		02	34	102	46	124	99	407

Fonte: Relatórios de execução de Programas e Ações Governamentais – 2000/2002.

4.4 . DESEMPENHO DOS PROGRAMAS GOVERNAMENTAIS, SEGUNDO OS ESTÁGIOS DE EXECUÇÃO – 2000/2002.

Setor Governamental	Quant. de Programas	DESEMPENHO			
		Adiantado	Normal	Atrasado	Multisetor.
ADMINISTRAÇÃO E PLANEJAMENTO	19	09	05	05	-
SERVIÇOS À POPULAÇÃO	29	21	08	-	-
PRODUTIVO	18	07	09	02	-
INFRA ESTRUTURA	12	06	01	01	04
PESQUISA, CIÊNCIA E TECNOLOGIA E M. AMBIENTE.	08	06	01	-	01
Total	86	49	24	08	05

FONTE: Relatórios de Execução Trimestral de Programas e Ações Governamentais /2000/2002.

V – REALIZAÇÃO ORÇAMENTÁRIA E FINANCEIRA DOS SETORES GOVERNAMENTAIS:

I. ADMINISTRAÇÃO E PLANEJAMENTO.

II. SERVIÇOS À POPULAÇÃO.

III. PRODUTIVO.

IV. INFRA – ESTRUTURA.

V. PESQUISA, CIÊNCIA E TECNOLOGIA E MEIO AMBIENTE.

5.1 - REALIZAÇÃO ORÇAMENTÁRIA E FINANCEIRA - SETORES GOVERNAMENTAIS – JANEIRO A DEZEMBRO / 2000

SETOR	DOTAÇÃO AUTORIZADA R\$	DESPESA LIQUIDADADA R\$	TAXA DE EXECUÇÃO DL/ DA
Administração e Planejamento	311.317.999,00	305.969.000,00	98%
Serviços à População	140.006.000,00	130.343.000,00	93%
Produtivo	14.824.000,00	12.991.000,00	88%
Infra - Estrutura	86.386.000,00	82.050.000,00	95%
Pesquisa, Ciência , Tecnologia e Meio Ambiente	10.581.000,00	6.768.000,00	64%
TOTAL	563.115.000,00	538.121.000,00	95%

Fonte: Relatórios de Execução de Programas e Ações Governamentais - 2000.
PPA/2000/2003;
SIAFEM – 2000.

5.2 - REALIZAÇÃO ORÇAMENTÁRIA E FINANCEIRA - SETORES GOVERNAMENTAIS – JANEIRO A DEZEMBRO /2001

SETOR	DOTAÇÃO AUTORIZADA R\$	DESPESA LIQUIDADADA R\$	TAXA DE EXECUÇÃO DL/ DA
ADMINISTRAÇÃO E PLANEJAMENTO	R\$ 377.225.000,00	R\$ 365.937.000,00	97%
SERVIÇOS À POPULAÇÃO	R\$ 107.633.000,00	R\$ 102.251.000,00	95%
PRODUTIVO	R\$ 16.646.000,00	R\$ 16.313.000,00	98%
INFRA ESTRUTURA	R\$ 100.772.000,00	R\$ 96.741.000,00	99%
PESQUISA, CIÊNCIA E TEC. E MEIO AMBIENTE	R\$ 9.451.000,00	R\$ 9.356.000,00	96%
TOTAL	R\$ 611.727.000,00	R\$ 590.598.000,00	96%

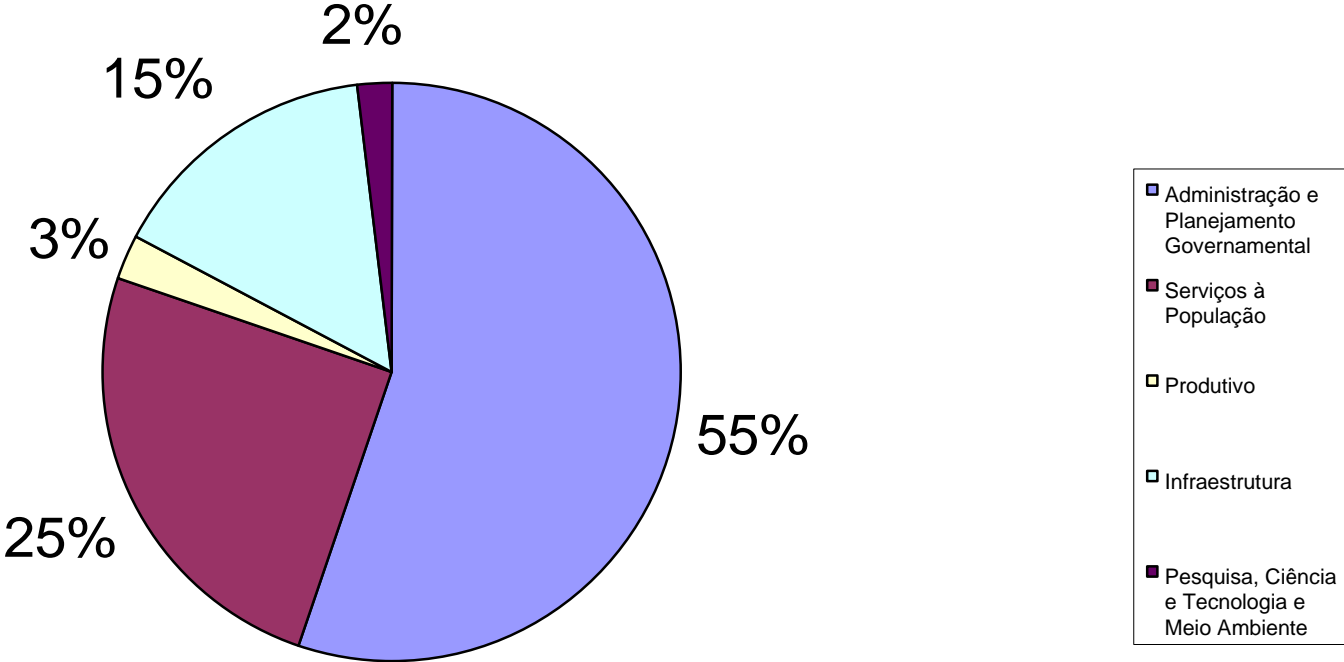
Fonte: Relatórios de Execução de Programas e Ações Governamentais – 2001
PPA/2000/2003;
SIAFEM – 2001 .

5.3 - REALIZAÇÃO ORÇAMENTÁRIA E FINANCEIRA - SETORES GOVERNAMENTAIS – JANEIRO A DEZEMBRO / 2002

SETOR	DOTAÇÃO AUTORIZADA R\$	DESPESA LIQUIDADADA R\$	TAXA DE EXECUÇÃO DL/ DA
ADMINISTRAÇÃO E PLANEJAMENTO	435.378.000,00	431.024.000,00	99%
SERVIÇOS À POPULAÇÃO	195.394.000,00	193.440.000,00	99%
PRODUTIVO	23.293.000,00	23.060.000,00	99%
INFRA ESTRUTURA	162.742.000,00	161.115.000,00	99%
PESQUISA, CIÊNCIA E TEC. E MEIO AMBIENTE	10.898.000,00	10.680.00,00	98%
TOTAL	827.705.000,00	819.319.000,00	99%

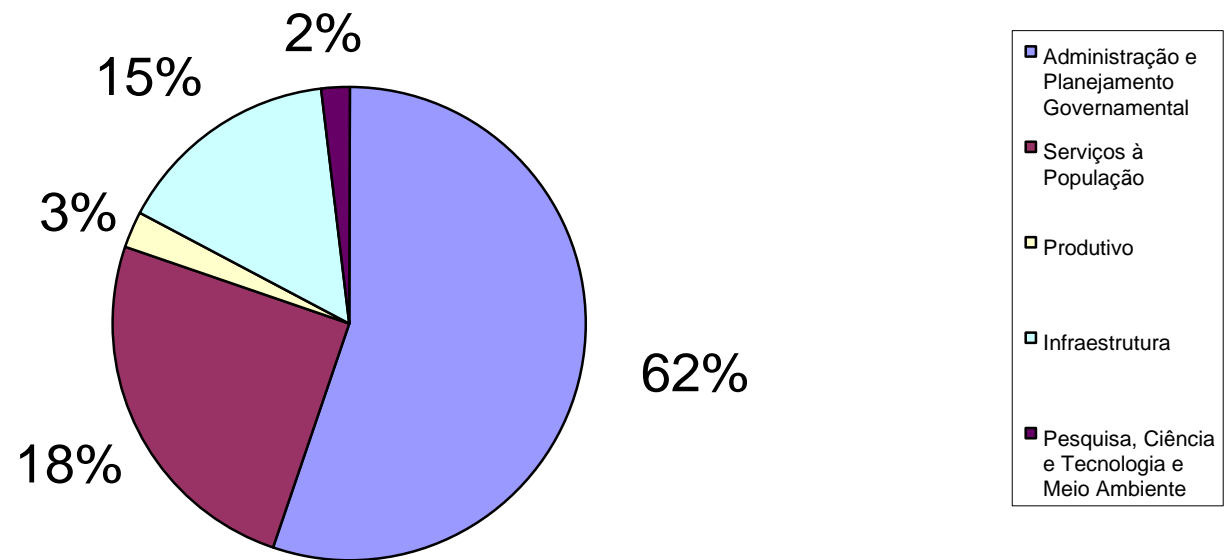
Fonte: Relatórios de Execução de Programas e Ações Governamentais – 2002
PPA/2000/2003;
SIAFEM – DEZ 2002 .

5.4. PARTICIPAÇÃO DOS SETORES GOVERNAMENTAIS NA DISTRIBUIÇÃO DO ORÇAMENTO ESTADUAL/2000



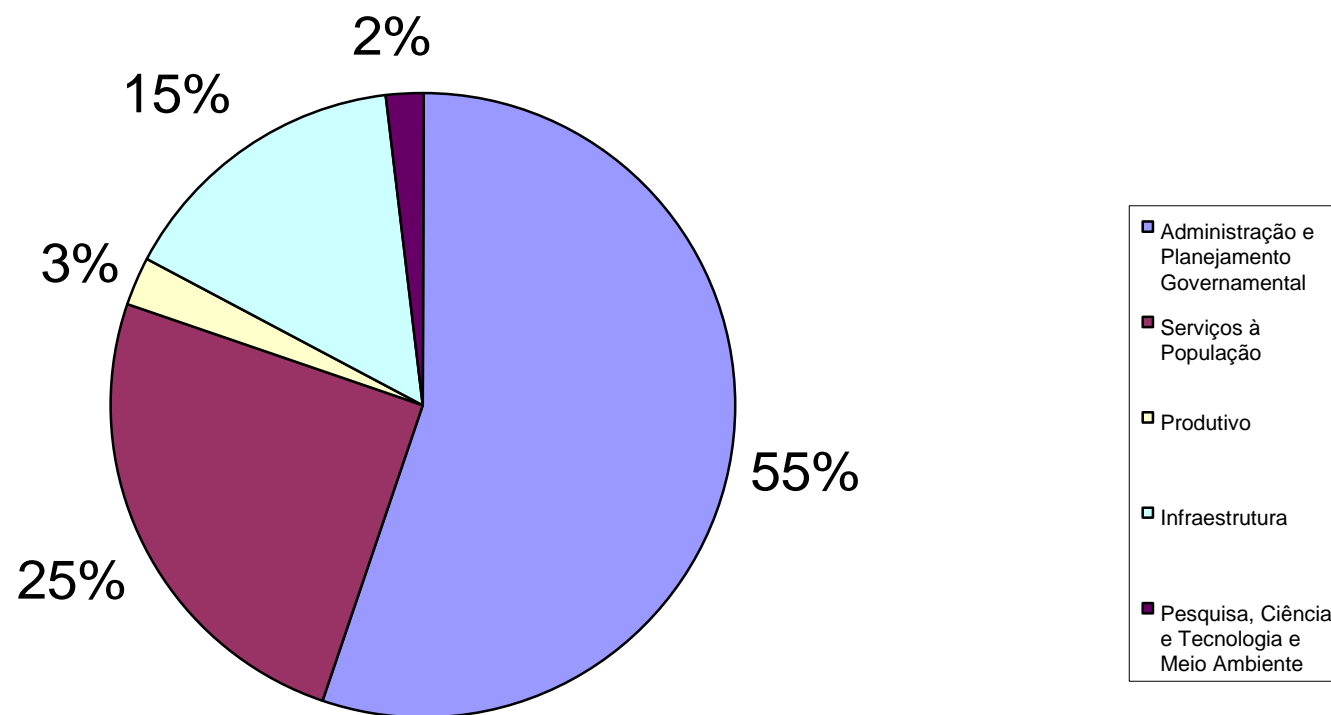
Fontes: PPA/ 2000/ 2003.
SIAFEM/ 2000.

5.5. PARTICIPAÇÃO DOS SETORES GOVERNAMENTAIS NA DISTRIBUIÇÃO DO ORÇAMENTO ESTADUAL/2001



Fontes: PPA/ 2000/ 2003.
SIAFEM/ 2001.

5.6. PARTICIPAÇÃO DOS SETORES GOVERNAMENTAIS NA DISTRIBUIÇÃO DO ORÇAMENTO ESTADUAL/2002



Fontes: PPA/ 2000/ 2003.
SIAFEM/ 2002.

VI - AVALIAÇÃO GERAL DO PPA:

6.1. Macro Objetivos e Diretrizes Estratégicas.

6.2. Programas Governamentais:

6.2.1. Consecução de Objetivos.

6.2.2. Alcance de Metas Físicas.

6.3. Desempenho dos Setores Governamentais.

VI - AVALIAÇÃO GERAL DO PPA:

6.1 - Macro Objetivos e Diretrizes Estratégicas:

Apresentam bons resultados, enfatizando - se a necessidade de melhorar a sintonia entre a execução programática e os macro objetivos do Plano.

O PPA 2000/2003 – Amapá Sustentável para o Século XXI, traçou suas **Diretrizes Estratégicas** através de **Seis Macro objetivos** alicerçados em metas prioritárias para o seu período de vigência. Constatamos pelas avaliações , que tais proposições foram acertadas e pertinentes, pois o Estado vem passando por profundas mudanças em todos os setores, fruto de um programa governamental arrojado , como mostraremos à seguir.

6.1.1. Fortalecimento da Economia:

A nova política para o setor está centrada no desenvolvimento de mecanismos institucionais que possibilitem aos agentes econômicos o aumento de produção e de produtividade, criando bases para que os pequenos e micro empresários possam ir além da mera subsistência e participarem em condições competitivas , como ofertantes no mercado de produtos de bens e serviços.

Destaques:

- Diversificação e descentralização das atividades econômicas - Estudos para a implantação de novos Distritos Industriais em Calçoene, L. do Jari e Oiapoque;
- Agregação de valor à produção local, com a intensificação da demanda pelo Governo, por produtos locais, à exemplo da castanha , madeira , farinha de mandioca, etc;
- escoamento e comercialização da produção agrícola, através da Inauguração da Feira do Produtor;
- Realização permanente das feiras semanais;
- Vacinação animal, protegendo a Pecuária do Estado;
- Implantação de pólos agrofloretais, beneficiando agricultores no interior do Estado;
- Financiamento de atividades agro - industriais em todo o Estado através do FRAP;
- Fortalecimento dos mecanismos creditícios e de fomento , com a criação da AFAP, bem como com a reformulação da Política Industrial do Amapá, através da SEICOM;
- Intensificação do intercâmbio econômico nacional e internacional, através da participação em eventos institucionais e empresariais;
- Desenvolvimento da Política Mineral, através da capacitação de micro empreendedores do setor;
- Constituição de novas empresas, através do Sistema Simplificado -FÁCIL;
- Intensificação da Política Estadual de Turismo, destacando-se o Ecológico.

- Apoio às diferentes formas de associativismo, tanto na área urbana como rural.

6.1.2. Promoção da Equidade Social e Regional:

Este macro objetivo, transcende todos os demais, pois focaliza os anseios sociais.

Destaques:

- Oferta crescente dos serviços básicos em saúde, na capital e interior, com a ampliação de leitos hospitalares e profissionais da área;
- Implantação do Plano de Realinhamento Salarial – PRV;
- Redução do índice de mortalidade infantil;
- Ampliação da estrutura física hospitalar e do SUS;
- Cobertura quase que total da vacinação infantil;
- Ampliação do Projeto “Visão para Todos”, que beneficiará mais pessoas em todo o Estado;
- Atendimento às pessoas de baixa renda em ações sociais, através dos projetos:
- Bolsa Escola Família Cidadã, Crianças e Adolescentes, Idosos, Portadores de Deficiências Físicas, Qualificação Profissional e Candidatos ao mercado de trabalho;
- Modernização da Segurança Pública, objetivando o combate à violência;
- Implantação do SISP;
- Polícia Interativa, que reduziu sensivelmente o nível de criminalidade nos bairros; Reequipamento da Polícia Civil e Militar;
- Intensificação das campanhas de redução de acidentes no Trânsito.
- Construção, reforma e ampliação de novos prédios públicos;
- Ampliação da infra-estrutura rodoviária, hidrovária e aeroviária;
- Manutenção, ampliação e distribuição das linhas de transmissão de energia elétrica urbana e rural;
- Ampliação da rede de água e esgoto, em todo o Estado;
- Garantia dos serviços gratuitos de assistência jurídica e judicial, na defesa do cidadão menos favorecido.

6.1.3. Manutenção do Equilíbrio Ambiental:

O Estado do Amapá, é um dos poucos estados brasileiros, que conserva a sua floresta, quase que totalmente preservada, fruto de um trabalho eficaz, em termos de exploração dos seus recursos ambientais.

Destaques:

- Esforços de ações voltadas para o controle preventivo de exploração ambiental;
- Definição de áreas prioritárias de gestão ambiental;

- Intensificação das fiscalizações ambientais;
- Expedição de Licenciamentos ambientais;
- Inventários de eco sistemas ambientais para estudos;
- Diagnósticos de zoneamentos ecológicos econômicos;
- Municipalização da educação ambiental;
- Criação do batalhão ambiental;
- Conservação da Biodiversidade;
- Monitoramento sistemático de áreas críticas;
- Planejamento e Fiscalização do uso dos recursos naturais;
- Recuperação de áreas degradadas;
- Implantação da Educação Ambiental Estadual;
- Acompanhamento do estado da qualidade ambiental;
- Continuidade do projeto PPG7.

6.1.4. Capacitação da População:

Uma das orientações políticas do Governo é a melhoria contínua dos níveis educacionais de nossa população. Para o indivíduo, o aumento da escolaridade é uma das condições essenciais para afastar-se da situação de pobreza e exclusão social, a que cada vez mais estarão relegados aqueles com baixos níveis de educação formal.

No período de 1995 até a presente data, deu-se prioridade à universalização do ensino público de um modo geral, impondo desafios, como: oferta de vagas nas escolas, ensino de qualidade e capacitação do docente.

Destaques:

- Manutenção da taxa de aprovação no ensino médio, que vêm se mantendo desde 1.995 em 70%;
- Criação e funcionamento do Centro de Ensino Profissional do Amapá -CEPA;
- Descentralização administrativa e financeira dos Caixas Escolares;
- Capacitação de gestores dos Caixas Escolares;
- Criação de três(03) cursos profissionalizantes, abrindo novas oportunidades de aprendizado no Estado;
- Universalização dos ensinos Fundamental e Médio, atendendo quase a totalidade da clientela;
- Municipalização da concessão de bolsas de ensino e de trabalho e da merenda escolar;
- Divulgação do Patrimônio histórico e cultural, através dos principais monumentos históricos do Estado;

- Criação do Centro de Estudos da Língua Francesa.
- Criação de 131 novas salas de aulas.

6.1.5. Desenvolvimento Científico e Tecnológico:

O principal objetivo do Governo neste campo é estimular um processo de intercâmbio tecnológico, incorporando novas tecnologias ao processo de desenvolvimento econômico do Estado.

Destaques:

- Desenvolvimento de programas de geração de tecnologias regionais (infovias);
- Ampliação da Cooperação Técnico – Científica com organismos nacionais e internacionais, visando consolidar a base científica e tecnológica do Estado;
- Acordos de Cooperação Técnica e Financeira;
- Organização de fóruns regionais e nacionais para debates do tema Ciência e Tecnologia;
- Elaboração da Política Estadual de Ciência e Tecnologia;
- Desenvolvimento de pesquisa aplicada à plantas medicinais, química dos produtos naturais e tecnologia de alimentos;
- Consultoria na área de fitoquímica para o subsídio às atividades e projetos do IEPA, para incubação de empresas de base tecnológica para a formação de novos produtos tecnológicos nas áreas de alimentos, cosméticos e inseticidas naturais;
- Produção de alternativas de uso sustentável da terra em sistema de várzea estuarina e terra firme;
- Capacitação de recursos humanos para a formação e difusão de conhecimentos técnicos e tecnológicos;
- Apoio à projetos que utilizem métodos alternativos para a geração de energia.

6.1.6. Fortalecimento Institucional do Estado:

Foi também um dos grandes desafios do Governo, frente aos problemas. Realizou-se um amplo processo de ajuste fiscal, combate ostensivo à sonegação de impostos, saneamento financeiro e equilíbrio das contas públicas, com a conseqüente recuperação da capacidade de investimento em infra estrutura básica.

Destaques:

- Pagamento em dia dos salários dos servidores Civis e Militares do Estado;
- Manutenção em dia dos encargos da Previdência Social da Administração Direta e Indireta Estadual;
- Concessão do Vale – Transporte aos servidores do Estado;

- Manutenção da descentralização administrativa e financeira, consolidando a autonomia dos órgãos de Governo;
- Capacitação intensiva de recursos humanos no serviço público, através do CEFORH;
- Aperfeiçoamento de métodos e processos de planejamento - treinamento de técnicos, implantação do SIAFEM e cessão pelo MPOG/DF, do Sistema de Acompanhamento e Avaliação de Programas Públicos, que será adaptado à realidade do Estado;
- Capacitação de quadros técnicos da área de planejamento da administração estadual;
- Aprimoramento dos mecanismos de geração e controle de receitas e despesas – com ênfase para o **PROFAZ** – Programa de Modernização Fazendária, que recebe recursos do BID, para a capacitação de quadros técnicos e administrativos, aquisição de equipamentos de informática;
- Início da implantação do SIAT – Sistema de Administração Tributária;
- Apoio logístico, visando modernizar e racionalizar a gestão dos gastos públicos e a melhoria na arrecadação própria do Estado, que registrou um crescimento na ordem de 46% - 2000/1999, 118% - 2001/2000 e 105% - 2002/2001.
- Acompanhamento interno da regular aplicação do recurso público, como forma de dar transparência ao contribuinte, sobre a boa aplicação do dinheiro arrecadado;
- Implantação do Orçamento Participativo em todos os municípios do Estado;

6.2. Programas Governamentais:

6.2.1. Consecução de Objetivos:

Quanto aos Programas de Governo, quase todos , vêm alcançando os objetivos pré estabelecidos no PPA ,consoante as Orientações Políticas do PDSA. Porém faz-se necessário aperfeiçoar o desempenho dos mesmos no decorrer do Plano.

O Governo contemplou para execução, até o término de 2003, oitenta e seis (86) Programas, assim denominados:

ADMINISTRATIVOS: 19.

SOCIAIS: 29.

ESTRUTURANTES: 20.

PRODUTIVOS: 18.

TOTAL: 86.

Á seguir destacamos os Programas com melhor desempenho, por Setor Governamental, nos quais, algumas **metas físicas já atingiram mais de 100% do previsto.**

SETOR DE ADMINISTRAÇÃO E PLANEJAMENTO:

- ↳ Manutenção do Programa Vale Transporte
- ↳ Desenvolvimento de Recursos Humanos
- ↳ Integração Planejamento e Orçamento

↔ Controle Contábil e Financeiro

SETOR DE SERVIÇOS À POPULAÇÃO:

- ↔ Universalização do Ensino Fundamental
- ↔ Valorização e Dinamização do Patrimônio Histórico e Cultural
- ↔ Assistência em Saúde
- ↔ Prevenção e Controle da Saúde
- ↔ Ação Social
- ↔ Atendimento Integral ao Idoso
- ↔ Apoio à Pessoa Portadora de Deficiência Física
- ↔ Geração e Intermediação de Empregos
- ↔ Financiamento e Incentivo à Renda Mínima
- ↔ Mobilização Social
- ↔ Modernização da Segurança Pública
- ↔ Segurança do Cidadão
- ↔ Defesa do Cidadão
- ↔ Gestão da Política de Comunicação
- ↔ Segurança e Educação no Trânsito
- ↔ Edificações Públicas
- ↔ Ampliação e Manutenção da Infra Estrutura Urbana
- ↔ Infra-estrutura Rodoviária

SETOR PRODUTIVO:

- ↔ Apoio ao Escoamento e Comercialização da Produção
- ↔ Apoio a Pesca
- ↔ Financiamento Rural
- ↔ Exposições e Feiras
- ↔ Assistência Técnica e Extensão Rural

SETOR DE PESQUISA, CIÊNCIA E TECNOLOGIA E MEIO AMBIENTE:

- ↔ Controle e Fiscalização de Recursos Naturais
- ↔ Gestão de Unidades de Conservação
- ↔ Gestão de Recursos Ambientais
- ↔ Desenvolvimento Científico e Tecnológico

Observa-se, que do total de 86 Programas postos para execução no Plano, 36% desse universo (31), estão com **metas acima de 100% do programado**. Os restantes (55), estão na seguinte situação:

Paralisados: 05.

Em intervalos de 26% a 75% de execução de metas: 24.

Alcançaram 100% de execução de metas: 26.

Concluimos, que do total de Programas elencados no PPA, cinquenta e sete (57), estão com os seus objetivos plenamente satisfeitos, considerando a performance mencionada. Outro aspecto relevante da avaliação, refere – se ao comportamento dos Programas, quanto ao estágio de execução:

Programas com execução atrasada: 08.

Programas com execução normal: 24.

Programas com execução adiantada: 49.

Programas paralisados: 05..

Sendo assim, 86% (74) deles, estão em estágio satisfatório de execução.

6.2.2. Alcance de Metas Físicas :

O PPA, através de seus Programas, traçou metas à serem executadas até o final de 2003. Conforme avaliação das mesmas, em uma amostragem de 407, notou - se um considerável desempenho, assim discriminado:

Metas com 0% de execução: 02 (0,49%)

Metas com até 25% de execução: 34 (8%).

Metas com 26% a 50% de execução: 102 (25%).

Metas com 51% a 75% de execução: 46 (11%).

Metas com 76% a 100% de execução: 124 (30%).

Metas com mais de 100% de execução: 99 (24%).

6.3. Desempenho dos Setores Governamentais:

De acordo com a avaliação , notamos que o setor com melhor desempenho em termos de **realização orçamentária e financeira** é **Administração e Planejamento Governamental**, com uma taxa de execução de 98%, seguido pela Infra Estrutura – 95%, Serviços à População – 93%, Produtivo – 88% e Pesquisa, Ciência e Tecnologia e Meio Ambiente – 64%.

Quanto à **participação dos mesmos na distribuição do Orçamento estadual /2000**, concluí-se que:

Administração e Planejamento Governamental, responde por 55% do total de recursos alocados, fato que justifica-se, por imposição legal – Pagamento de pessoal civil e militar, encargos trabalhista, gastos com estrutura fazendária, etc.

Serviços à População – 25%, Infra Estrutura Básica – 15%, Produção – 3% e Pesquisa, Ciência e Tecnologia e Meio Ambiente – 2%.

Em 2001, esses números sofreram modificações, sobretudo em função da legislação Federal(LRF), que impôs limites de gastos ao Poder Executivo – Setor de Administração e Planejamento, sendo que sua participação no orçamento, que era de 40% no ano anterior , aumentou para 62%; Serviços à População, Produtivo e Pesquisa, Ciência e Tecnologia e Meio Ambiente, mantiveram a média – 18%, 3% e 2%, respectivamente.

O grande salto, ficou por conta dos investimentos em **INFRA ESTRUTURA BÁSICA**, que saiu dos 15% em 2000, para 18% em 2001, mostrando a eficácia do Governo, na recuperação de sua capacidade de investir.

Em 2002, o Setor de Administração e Planejamento, sofreu redução de recursos, em função novamente da legislação em vigor, caindo de 62% para 57%.

Ciência, Tecnologia e Produção, mantiveram a média.

Os Setores - Serviços à População e Infra – Estrutura Básica, receberam 20% e 19%, respectivamente. Tal fato, demonstra a vontade política do Governo, em manter os serviços essenciais à comunidade.

Metodologia da elaboração do Relatório de Avaliação do PPA/2000/2003 – “Amapá Sustentável para o Século XXI”.

I. Comentários Iniciais:

O Relatório de avaliação do PPA/2000/2003, traduz –se numa experiência que está sendo posta em prática com grande sucesso pela União Federal e em alguns estados da Federação, através de um **Sistema de Informações Gerenciais – SIG**. Tal instrumento de gestão, **tem por finalidade, assegurar o acompanhamento , avaliação e o aperfeiçoamento contínuo dos Programas e do Plano como um todo, visando melhorar seus resultados , otimizar o uso dos recursos da sociedade e dar mais transparência à ação governamental. A avaliação dos Programas e do Plano é parte essencial do processo de construção de novos padrões de gestão pública no Estado.**

Assim, mais que controlar custos, a qualidade dos serviços públicos e a capacidade de avaliação , significam comparar esse esforço com a demanda e a satisfação do usuário/ beneficiário , alvo dessas ações.

As informações geradas pela avaliação dos Programas, são importantes subsídios para:

- 1. A revisão conjunta de Programas Governamentais;**
- 2. A atualização das Políticas e Objetivos Estratégicos de Governo;**
- 3. A elaboração das prioridades e metas do Projeto de lei de Diretrizes Orçamentárias.**

Este relatório, servirá de base experimental para a implantação do referido sistema em nosso Estado, haja vista, que em junho/2001, a SEPLAN, por meio do seu Departamento de Planejamento, recebeu em Brasília, do Ministério do Planejamento , Orçamento e Gestão, à custo zero, a Cessão de Uso do SIG Sistema de Informações Gerenciais, com autorização para adaptá-lo às especificidades do PPA amapaense.

II. Esboço do Relatório:

2.1. Apresentação;

2.2. Programas alinhados segundo a Orientação Política do Governo – Macro Objetivos e principais resultados alcançados por Programas;

2.3. As Grandes Metas do PPA – Programado Vs. Resultados alcançados;

2.4. Programas Organizados por Setores Governamentais e Metas Físicas – Seleção em amostragem de metas mais consistentes – Programado Vs. Executado;

2.5. Avaliação Geral do Plano:

Destaques:

- 1. Macro - Objetivos e Diretrizes Estratégicas;**
- 2. Programas Governamentais – comportamento de Objetivos e Metas Físicas;**
- 3. Setores Governamentais – Realização orçamentária , financeira e participação no Orçamento Estadual.**

Agradecimentos especiais:

Aos órgãos de Governo, por meio dos seus Gestores, NSP'S , NP's , e demais departamentos, pela imensa colaboração, imprescindível à elaboração deste relatório.

Macapá, AP, DEP/ SEPLAN/ DEZEMBRO/2002.