

Polícia Civil do Estado do Amapá
CONTROLE DE UTILIZAÇÃO DE VIATURAS

UNIDADE POLICIAL			
1º MOTORISTA			
2º MOTORISTA			
DELEGADO RESPONSÁVEL			
VEÍCULO	MARCA	MODELO	PLACA
SAÍDA INICIAL	DATA	ODÔMETRO	HORÁRIO
RETORNO FINAL			

FAVOR INDICAR A QUANTIDADE DE COMBUSTÍVEL

SAÍDA	CHEGADA
<p>Combustível</p>	<p>Combustível</p>

MARCAR ITENS QUE APRESENTAM PROBLEMAS

<input type="checkbox"/>	Farol Esq.	<input type="checkbox"/>	Ar condicionado	<input type="checkbox"/>	Limpador do Parabrisa	<input type="checkbox"/>	Chave de roda	<input type="checkbox"/>	Cintos de Segurança
<input type="checkbox"/>	Farol Dir.	<input type="checkbox"/>	Retrovisor interno	<input type="checkbox"/>	Vidros laterais	<input type="checkbox"/>	Estepe	<input type="checkbox"/>	Limpeza Interior
<input type="checkbox"/>	Pisca Esq.	<input type="checkbox"/>	Retrovisor Esq.	<input type="checkbox"/>	Parabrisa dianteiro	<input type="checkbox"/>	Triângulo	<input type="checkbox"/>	Limpeza Exterior
<input type="checkbox"/>	Pisca Dir.	<input type="checkbox"/>	Retrovisor Dir.	<input type="checkbox"/>	Vidros Elétricos	<input type="checkbox"/>	Extintor	<input type="checkbox"/>	Chave Ignição
<input type="checkbox"/>	Lanterna Esq.	<input type="checkbox"/>	Nível do óleo do motor	<input type="checkbox"/>	Rádio/Central Multimídia	<input type="checkbox"/>	Bateria	<input type="checkbox"/>	GPS
<input type="checkbox"/>	Lanterna Dir.	<input type="checkbox"/>	Nível do óleo Hidráulico	<input type="checkbox"/>	Estofamento dos bancos	<input type="checkbox"/>	Indicadores do Painel	<input type="checkbox"/>	Cartão Abastecimento
<input type="checkbox"/>	Luz de Freio	<input type="checkbox"/>	Nível da água do Parabrisa	<input type="checkbox"/>	Tapetes internos	<input type="checkbox"/>	Documento Veicular	<input type="checkbox"/>	Giroflex
<input type="checkbox"/>	Luz de Placa	<input type="checkbox"/>	Nível fluído de freio	<input type="checkbox"/>	Forro Interno	<input type="checkbox"/>	Manual do Carro	<input type="checkbox"/>	Sirene
<input type="checkbox"/>	Buzina	<input type="checkbox"/>	Nível líq. arrefecimento	<input type="checkbox"/>	Macaco	<input type="checkbox"/>	Outros/especificar	<input type="checkbox"/>	

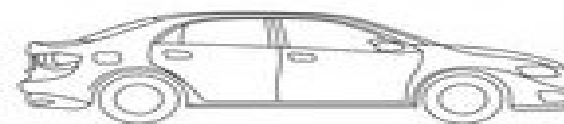
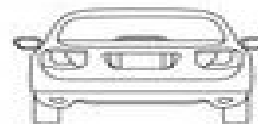
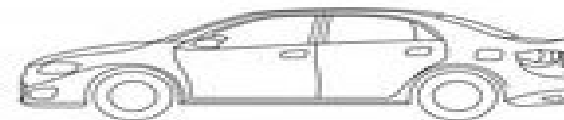
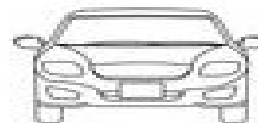
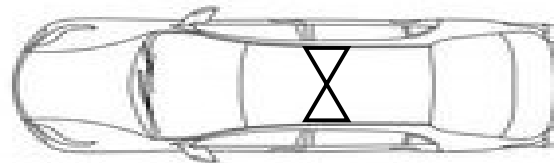
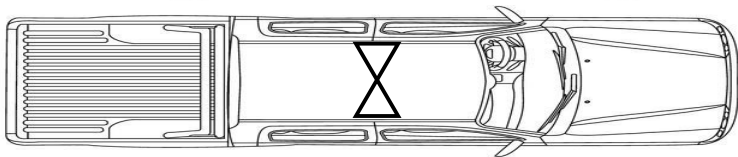
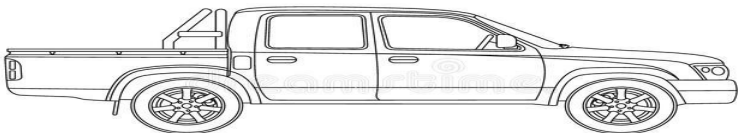
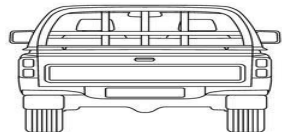
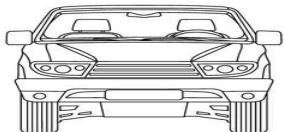
ASSINATURA DO MOTORISTA (OBRIGATÓRIA): _____

ASSINATURA DO DELEGADO/CHEFE RESPONSÁVEL (OBRIGATÓRIA): _____



Polícia Civil do Estado do Amapá CONTROLE DE UTILIZAÇÃO DE VIATURAS

INSPEÇÃO VISUAL DO VEÍCULO – Marque com um X onde houver avaria, conforme o modelo do veículo



CONTROLE DE SAÍDAS – PREENCHER OBRIGATORIAMENTE A CADA SAÍDA DA UNIDADE COM A VIATURA

HORA SAÍDA	HORA CHEGADA	ODÔMETRO DE SAÍDA	ODÔMETRO DE RETORNO	DESTINO	NOME DO MOTORISTA