





PASSO 1

ACESSE O SITE: WWW.EAP.PORTAL.AP.GOV.BR/

 GOVERNO DO ESTADO DO AMAPÁ



Órgãos Governamentais ▾

Ir para: Conteúdo [1] Menu [2] Rodapé [3] - Sobre Acessibilidade - Fonte:   



Buscar



EAP

Escola de Administração Pública do Amapá

[PÁGINA INICIAL](#)

[INSTITUCIONAL](#)

[SERVIÇOS](#)

[GALERIAS](#)

[PUBLICAÇÕES](#)

[BIBLIOTECAS](#)

[BANCO DE NOTÍCIAS](#)

[CONTATO](#)



Escola de Administração Pública do Amapá

Cursos Livres 2022



GESTÃO DE COMPRA NO SERVIÇO PÚBLICO

Público Alvo:
Servidores GEA que atuam na área de compras públicas.

Cursos Ofertados

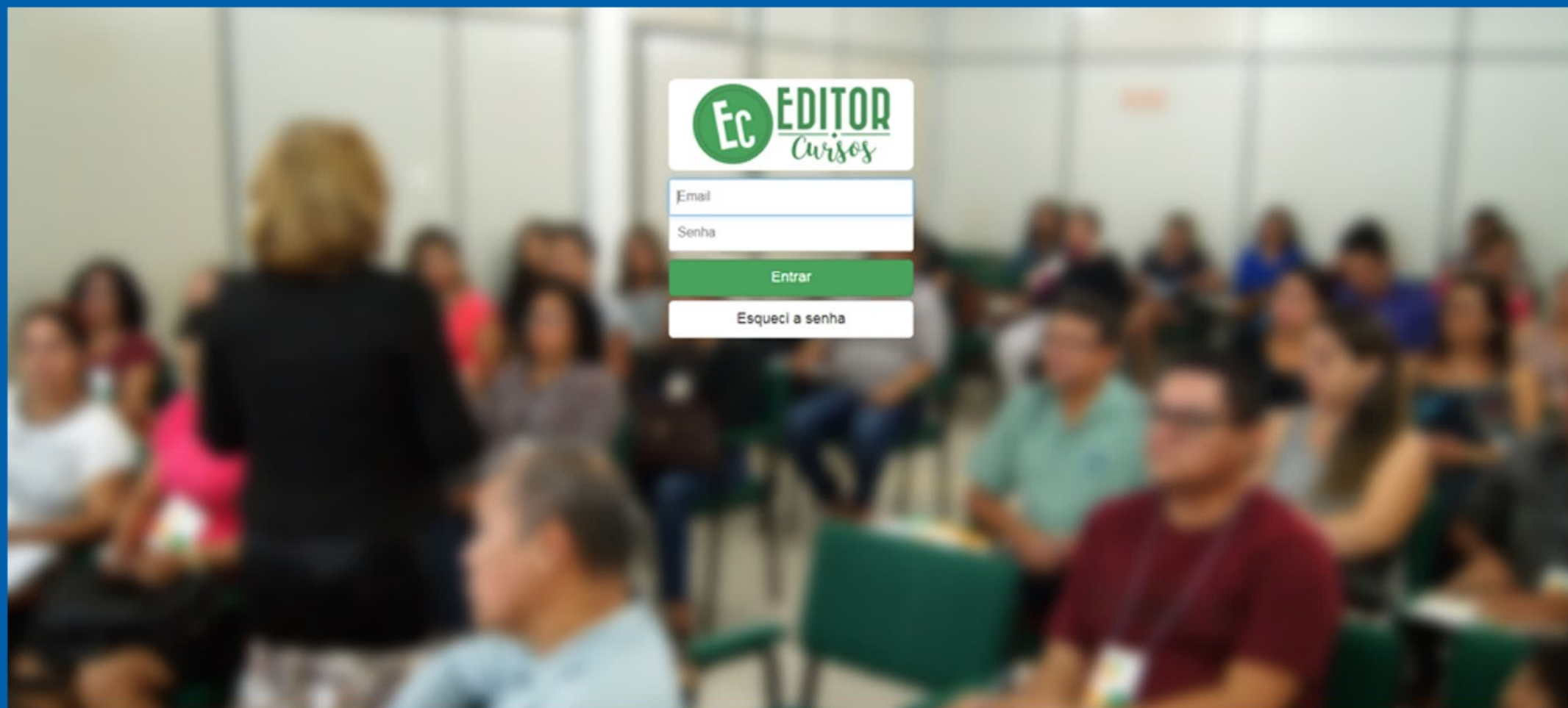
PASSO 2

DESÇA A BARRA DE ROLAGEM ATÉ CHEGAR EM “MODALIDADES DE CURSOS - ÁREA DO ALUNO” E CLIQUE NO BOTÃO “PRESENCIAL”.

The screenshot displays a web interface with a blue header. Below the header, there is a search bar and a '+ ler todas' button. On the right side, there is a 'Tipo : Editais' dropdown and another '+ ler todas' button. Below this, there is a section titled 'ACESSO RÁPIDO' with two dropdown menus: 'Quem são os instrutores?' and 'Validade dos Certificados?'. The main content area is titled 'ACESSE AQUI' and contains four buttons: 'WEBMAIL', 'EDITORA', 'ENAP', and 'DOMÍNIO PÚBLICO'. Below this is the section 'MODALIDADES DE CURSOS - ÁREA DO ALUNO', which contains two buttons: 'EAD' and 'PRESENCIAL'. The 'PRESENCIAL' button is highlighted with an orange border and an orange arrow pointing to it. At the bottom, there is a section titled 'COMO CHEGAR' with a map showing the location of the 'Escola de Administração Pública do Amapá' and other nearby institutions like 'Faculdade Apoena e Cursos Técnicos' and 'Escola Meta'.

PASSO 3

A ABA “EDITOR CURSOS” SE ABRIRÁ. FAÇA O LOGIN COM SEU EMAIL E SENHA.



PASSO 4

AO ACESSAR SEU PERFIL, CLIQUE NO BOTÃO “**CERTIFICADOS**” À ESQUERDA, E, DEPOIS, NA OPÇÃO “**BAIXAR O CERTIFICADO**” DO CURSO QUE DESEJAR.

The screenshot displays the 'EDITOR CURSOS - EAP' interface. On the left sidebar, the 'Certificados' menu item is highlighted with an orange box and an arrow. The main content area shows the 'Turmas' page for the course 'CONTROLE INTERNO E EXTERNO DA ADMINISTRAÇÃO PÚBLICA'. Below the course name, there is a green button labeled 'Baixar Certificado', which is also highlighted with an orange box and an arrow. The interface includes a top navigation bar with 'EDITOR CURSOS - EAP' and 'Usuário', and a left sidebar with various menu items like 'Página Inicial', 'Turmas', 'Plano de Aula', 'Certificados', 'Comprovante de Inscrição', 'Mensagens', and 'Relatórios'.